


ПРИНЯТА  
на Педагогическом совете  
протокол № 1  
от 26 августа 2015 г.

«УТВЕРЖДАЮ»

Директор ГБОУ СОШ №13

г.о. Чапаевск

 /Воронкова В.К./

Приказ №27/2 К – о/д от 28.08.2015 года

# **ОСНОВНАЯ ОБЩЕОБРАЗОВАТЕЛЬНАЯ ПРОГРАММА- ОБРАЗОВАТЕЛЬНАЯ ПРОГРАММА ДОШКОЛЬНОГО ОБРАЗОВАНИЯ**

структурного подразделения ГБОУ СОШ №13 г.о. Чапаевск -  
«Детский сад №29 «Кораблик», реализующего основные  
общеобразовательные программы дошкольного образования

Чапаевск 2015 г.

# Содержание

## **I. Целевой раздел**

### **1.1. Обязательная часть**

#### 1.1.1. Пояснительная записка

- а) цели и задачи реализации Программы;
- б) принципы и подходы к формированию Программы;
- в) характеристики особенностей развития детей раннего и дошкольного возраста

#### 1.1.2. Планируемые результаты освоения Программы

### **1.2. Часть, формируемая участниками образовательных отношений**

## **II. Содержательный раздел**

### **2.1. Обязательная часть**

2.1.1. Описание образовательной деятельности в соответствии с направлениями развития ребенка, представленными в пяти образовательных областях, с учётом используемых вариативных примерных основных образовательных программ дошкольного образования и методических пособий, обеспечивающих реализацию данного содержания

- а) особенности образовательной деятельности разных видов и культурных практик;
- б) способы и направления поддержки детской инициативы;
- в) особенности взаимодействия педагогического коллектива с семьями воспитанников;

2.1.2. Описание вариативных форм, способов, методов и средств реализации Программы с учётом возрастных и индивидуальных особенностей воспитанников, специфики их образовательных потребностей и интересов

2.1.3. Описание образовательной деятельности по профессиональной коррекции нарушений развития детей

- а) специальные условия для получения образования детьми с ограниченными возможностями здоровья,
- б) механизмы адаптации Программы для детей с ОВЗ,
- в) использование специальных образовательных программ и методов, специальных методических пособий и дидактических материалов,
- г) проведение групповых и индивидуальных коррекционных занятий.

### **2.2. Часть, формируемая участниками образовательных отношений**

2.2.1. Специфика национальных, социокультурных и иных условий, в которых осуществляется образовательная деятельность

2.2.2. Направления, выбранные участниками образовательных отношений из числа парциальных и иных программ и/или созданных ими самостоятельно.

2.2.3. Сложившиеся традиции Организации или Группы

### **III. Организационный раздел**

#### **3.1. Обязательная часть**

3.1.1. Описание материально-технического обеспечения Программы, обеспеченности методическими материалами и средствами обучения и воспитания,

3.1.2. Режим дня

3.1.3. Особенности традиционных событий, праздников, мероприятий

3.1.4. Особенности организации развивающей предметно-пространственной среды

#### **3.2. Часть, формируемая участниками образовательных отношений**

3.2.1. Методическая литература, позволяющая ознакомиться с содержанием парциальных программ, методик, форм организации образовательной работы.

### **IV. Дополнительный раздел программы**

4.1. Краткая презентация Программы

4.2. Используемые Примерные программы;

4.3. Характеристика взаимодействия педагогического коллектива с семьями детей

# 1. Целевой раздел

## 1.1. Обязательная часть

### 1.1.1. Пояснительная записка

#### **Цели и задачи реализации Программы**

В соответствии с п.п. 1.5, 1.6 ФГОС целями являются:

1. Повышение социального статуса дошкольного образования;
2. Обеспечение государством равенства возможностей для каждого ребёнка в получении качественного дошкольного образования;
3. Обеспечение государственных гарантий уровня и качества дошкольного образования на основе единства обязательных требований к условиям реализации образовательных программ дошкольного образования, их структуре и результатам их освоения;
4. Сохранение единства образовательного пространства РФ относительно уровня дошкольного образования.

#### **Программа направлена на решение следующих задач:**

1. Охраны и укрепления физического и психического здоровья детей, в том числе их эмоционального благополучия;
2. Обеспечения равных возможностей для полноценного развития каждого ребёнка в период дошкольного детства независимо от места жительства, пола, нации, языка, социального статуса, психофизиологических и других особенностей (в том числе ограниченных возможностей здоровья);
3. Обеспечения преемственности целей, задач и содержания образования, реализуемых в рамках образовательных программ различных уровней (далее – преемственность основных образовательных программ дошкольного и начального общего образования);
4. Создания благоприятных условий развития детей в соответствии с их возрастными и индивидуальными особенностями и склонностями, развития способностей и творческого потенциала каждого ребёнка как субъекта отношений с самим собой, другими детьми, взрослыми и миром;
5. Объединения обучения и воспитания в целостный образовательный процесс на основе духовно – нравственных и социокультурных ценностей и принятых в обществе правил и норм поведения в интересах человека, семьи, общества;
6. Формирования общей культуры личности детей, в том числе ценностей здорового образа жизни, развития их социальных, нравственных, эстетических интеллектуальных, физических качеств, инициативности,

- самостоятельности и ответственности ребёнка, формирования предпосылок учебной деятельности;
7. Обеспечения вариативности и разнообразия содержания Программ и организационных форм дошкольного образования, возможности формирования Программ различной направленности с учётом образовательных потребностей, способностей и состояния здоровья детей;
  8. Формирования социокультурной среды, соответствующей возрастным, индивидуальным, психологическим и физиологическим особенностям детей;
  9. Обеспечения психолого-педагогической поддержки семьи и повышения компетентности родителей (законных представителей) в вопросах развития и образования, охраны и укрепления здоровья детей.

Особое внимание в Программе уделяется развитию личности ребенка, сохранению и укреплению здоровья детей, а также воспитанию у дошкольников таких качеств, как патриотизм, активная жизненная позиция, творческий подход в решении различных жизненных ситуаций, уважение к традиционным ценностям.

Эти цели реализуются в процессе разнообразных видов детской деятельности: игровой, коммуникативной, трудовой, познавательно-исследовательской, продуктивной (изобразительная, конструктивная и др.), музыкальной, чтения.

Решение обозначенных целей и задач воспитания возможно только при систематической и целенаправленной поддержке педагогом различных форм детской активности и инициативы, начиная с первых дней пребывания ребенка в дошкольном образовательном учреждении.

От педагогического мастерства каждого воспитателя, его культуры, любви к детям зависят уровень общего развития, которого достигнет ребенок, степень прочности приобретенных им нравственных качеств. Заботясь о здоровье и всестороннем воспитании детей, педагоги дошкольных образовательных учреждений совместно с семьей должны стремиться сделать счастливым детство каждого ребенка.

## **Принципы и подходы**

В соответствии с п. 1.4. ФГОС принципами формирования Программы являются:

1. полноценное проживание ребёнком всех этапов детства (младенческого, раннего и дошкольного возраста), обогащение (амплификация) детского развития;
2. построение образовательной деятельности на основе индивидуальных

особенностей каждого ребенка, при котором сам ребенок становится активным в выборе содержания своего образования, становится субъектом образования (далее - индивидуализация дошкольного образования);

3. содействие и сотрудничество детей и взрослых, признание ребенка полноценным участником (субъектом) образовательных отношений;

4. поддержка инициативы детей в различных видах деятельности;

5. сотрудничество Организации с семьей;

6. приобщение детей к социокультурным нормам, традициям семьи, общества и государства;

7. формирование познавательных интересов и познавательных действий ребенка в различных видах деятельности;

8. возрастная адекватность дошкольного образования (соответствие условий, требований, методов возрасту и особенностям развития);

9. учёт этнокультурной ситуации развития детей.

ФГОС дошкольного образования продолжает линию деятельностного, индивидуального, дифференцированного и других подходов, направленных на повышение результативности и качества дошкольного образования. Поэтому подходами к формированию программы являются:

1. Деятельностный подход осуществляется в процессе организации различных видов детской деятельности: игровой, коммуникативной, трудовой, познавательно-исследовательской, изобразительной, музыкальной, восприятия художественной литературы и фольклора, двигательной, конструирования. Организованная образовательная деятельность (непосредственно образовательная) строится как процесс организации различных видов деятельности.

2. Личностно-ориентированный подход – это такое обучение, которое во главу угла ставит самобытность ребенка, его самооценку, субъективность процесса обучения, т.е. опора на опыт ребенка, субъектно-субъектные отношения. Реализуется в любых видах деятельности детей (НОД, совместная деятельность в режимных моментах, при проведении режимных процессов).

3. Индивидуальный подход – это учет индивидуальных особенностей детей группы в образовательном процессе.

4. Дифференцированный подход – в образовательном процессе предусмотрена возможность объединения детей по особенностям развития, по интересам, по выбору.

## **Характеристики особенностей развития детей раннего и дошкольного возраста**

### **Особенности развития детей**

#### **Первая младшая группа (от 2 до 3 лет)**

На третьем году жизни дети становятся самостоятельнее.

Продолжают развиваться предметная деятельность, деловое сотрудничество ребенка и взрослого; совершенствуются восприятие, речь, начальные формы произвольного поведения, игры, наглядно-действенное мышление, в конце года появляются основы наглядно-образного мышления.

Развитие предметной деятельности связано с усвоением культурных способов действия с различными предметами. Совершенствуются соотносящие и орудийные действия.

Умение выполнять орудийные действия развивает произвольность, преобразуя натуральные формы активности в культурные на основе предлагаемой взрослыми модели, которая выступает в качестве не только объекта для подражания, но и образца, регулирующего собственную активность ребенка.

В ходе совместной с взрослыми предметной деятельности продолжает развиваться понимание речи. Слово отделяется от ситуации и приобретает самостоятельное значение. Дети продолжают осваивать названия окружающих предметов, учатся выполнять словесные просьбы взрослых, ориентируясь в пределах ближайшего окружения.

Количество понимаемых слов значительно возрастает. Совершенствуется регуляция поведения в результате обращения взрослых к ребенку, который начинает понимать не только инструкцию, но и рассказ взрослых. Интенсивно развивается активная речь детей. К трем годам они осваивают основные грамматические структуры, пытаются строить сложные и сложноподчиненные предложения, в разговоре с взрослым используют практически все части речи. Активный словарь достигает примерно 1500–2500 слов.

К концу третьего года жизни речь становится средством общения ребенка со сверстниками. В этом возрасте у детей формируются новые виды деятельности: игра, рисование, конструирование.

Игра носит процессуальный характер, главное в ней — действия, которые совершаются с игровыми предметами, приближенными к реальности. В середине третьего года жизни широко используются действия с предметами-заместителями.

Появление собственно изобразительной деятельности обусловлено тем, что ребенок уже способен сформулировать намерение изобразить какой-либо предмет. Типичным является изображение человека в виде «головонога» - окружности и отходящих от нее линий. На третьем году жизни совершенствуются зрительные и слуховые ориентировки, что позволяет детям безошибочно выполнять ряд заданий: осуществлять выбор из 2–3 предметов по форме, величине и цвету; различать

мелодии; петь. Совершенствуется слуховое восприятие, прежде всего фонематический слух. К трем годам дети воспринимают все звуки родного языка, но произносят их с большими искажениями. Основной формой мышления является наглядно-действенное. Ее особенность заключается в том, что возникающие в жизни ребенка проблемные ситуации разрешаются путем реального действия с предметами. К концу третьего года жизни у детей появляются зачатки наглядно-образного мышления. Ребенок в ходе предметно-игровой деятельности ставит перед собой цель, намечает план действия и т. п.

Для детей этого возраста характерна неосознанность мотивов, импульсивность и зависимость чувств и желаний от ситуации. Дети легко заражаются эмоциональным состоянием сверстников. Однако в этот период начинает складываться и произвольность поведения. Она обусловлена развитием орудийных действий и речи. У детей появляются чувства гордости и стыда, начинают формироваться элементы самосознания, связанные с идентификацией с именем и полом. Ранний возраст завершается кризисом трех лет. Ребенок осознает себя как отдельного человека, отличного от взрослого. У него формируется образ Я. Кризис часто сопровождается рядом отрицательных проявлений: негативизмом, упрямством, нарушением общения с взрослым и др. Кризис может продолжаться от нескольких месяцев до двух лет.

### **Вторая младшая группа (от 3 до 4 лет)**

В возрасте 3–4 лет ребенок постепенно выходит за пределы семейного круга. Его общение становится вне ситуативным. Взрослый становится для ребенка не только членом семьи, но и носителем определенной общественной функции. Желание ребенка выполнять такую же функцию приводит к противоречию с его реальными возможностями. Это противоречие разрешается через развитие игры, которая становится ведущим видом деятельности в дошкольном возрасте.

Главной особенностью игры является ее условность: выполнение одних действий с одними предметами предполагает их отнесенность к другим действиям с другими предметами. Основным содержанием игры младших дошкольников являются действия с игрушками и предметами-заместителями. Продолжительность игры небольшая. Младшие дошкольники ограничиваются игрой с одной-двумя ролями и простыми, неразвернутыми сюжетами. Игры с правилами в этом возрасте только начинают формироваться.

Изобразительная деятельность ребенка зависит от его представлений о предмете. В этом возрасте они только начинают формироваться. Графические образы бедны. У одних детей в изображениях отсутствуют детали, у других рисунки могут быть более детализированы. Дети уже могут использовать цвет.

Большое значение для развития мелкой моторики имеет лепка. Младшие дошкольники способны под руководством взрослого вылепить простые предметы. Известно, что аппликация оказывает положительное влияние на развитие восприятия. В этом возрасте детям доступны простейшие виды аппликации. Конструктивная деятельность в младшем дошкольном возрасте ограничена возведением несложных построек по образцу и по замыслу.



В младшем дошкольном возрасте развивается перцептивная деятельность. Дети от использования предэталонов — индивидуальных единиц восприятия, переходят к сенсорным эталонам — культурно-выработанным средствам восприятия. К концу младшего дошкольного возраста дети могут воспринимать до 5 и более форм предметов и до 7 и более цветов, способны дифференцировать предметы по величине, ориентироваться в пространстве группы детского сада, а при определенной организации образовательного процесса — и в помещении всего дошкольного учреждения.

Развиваются память и внимание. По просьбе взрослого дети могут запомнить 3–4 слова и 5–6 названий предметов. К концу младшего дошкольного возраста они способны запомнить значительные отрывки из любимых произведений. Продолжает развиваться наглядно-действенное мышление. При этом преобразования ситуаций в ряде случаев осуществляются на основе целенаправленных проб с учетом желаемого результата. Дошкольники способны установить некоторые скрытые связи и отношения между предметами.

В младшем дошкольном возрасте начинает развиваться воображение, которое особенно наглядно проявляется в игре, когда одни объекты выступают в качестве заместителей других.

Взаимоотношения детей обусловлены нормами и правилами. В результате целенаправленного воздействия они могут усвоить относительно большое количество норм, которые выступают основанием для оценки собственных действий и действий других детей.

Взаимоотношения детей ярко проявляются в игровой деятельности. Они скорее играют рядом, чем активно вступают во взаимодействие. Однако уже в этом возрасте могут наблюдаться устойчивые избирательные взаимоотношения.

Конфликты между детьми возникают преимущественно по поводу игрушек. Положение ребенка в группе сверстников во многом определяется мнением воспитателя.

В младшем дошкольном возрасте можно наблюдать соподчинение мотивов поведения в относительно простых ситуациях. Сознательное управление поведением только начинает складываться; во многом поведение ребенка еще ситуативно. Вместе с тем можно наблюдать и случаи ограничения собственных побуждений самим ребенком, сопровождаемые словесными указаниями. Начинает развиваться самооценка, при этом дети в значительной мере ориентируются на оценку воспитателя. Продолжает развиваться также их половая идентификация, что проявляется в характере выбираемых игрушек и сюжетов.

### **Средняя группа (от 4 до 5 лет)**

В игровой деятельности детей среднего дошкольного возраста появляются ролевые взаимодействия. Они указывают на то, что дошкольники начинают отделять себя от принятой роли. В процессе игры роли могут меняться. Игровые действия начинают выполняться не ради них самих, а ради смысла игры.

Происходит разделение игровых и реальных взаимодействий детей. Значительное развитие получает изобразительная деятельность. Рисунок становится предметным

и детализированным. Графическое изображение человека характеризуется наличием туловища, глаз, рта, носа, волос, иногда одежды и ее деталей. Совершенствуется техническая сторона изобразительной деятельности. Дети могут рисовать основные геометрические фигуры, вырезать ножницами, наклеивать изображения на бумагу и т. д.

Усложняется конструирование. Постройки могут включать 5–6 деталей. Формируются навыки конструирования по собственному замыслу, а также планирование последовательности действий.

Двигательная сфера ребенка характеризуется позитивными изменениями мелкой и крупной моторики. Развиваются ловкость, координация движений. Дети в этом возрасте лучше, чем младшие дошкольники, удерживают равновесие, перешагивают через небольшие преграды. Усложняются игры с мячом.

К концу среднего дошкольного возраста восприятие детей становится более развитым. Они оказываются способными назвать форму, на которую похож тот или иной предмет. Могут вычленять в сложных объектах простые формы и из простых форм воссоздавать сложные объекты. Дети способны упорядочить группы предметов по сенсорному признаку — величине, цвету; выделить такие параметры, как высота, длина и ширина. Совершенствуется ориентация в пространстве.

Возрастает объем памяти. Дети запоминают до 7–8 названий предметов. Начинает складываться произвольное запоминание: дети способны принять задачу на запоминание, помнят поручения взрослых, могут выучить небольшое стихотворение и т. д.

Начинает развиваться образное мышление. Дети способны использовать простые схематизированные изображения для решения несложных задач. Дошкольники могут строить по схеме, решать лабиринтные задачи. Развивается предвосхищение. На основе пространственного расположения объектов дети могут сказать, что произойдет в результате их взаимодействия.

Однако при этом им трудно встать на позицию другого наблюдателя и во внутреннем плане совершить мысленное преобразование образа.

Для детей этого возраста особенно характерны известные феномены Ж. Пиаже: сохранение количества, объема и величины. Например, если им предъявить три черных кружка из бумаги и семь белых кружков из бумаги и спросить: «Каких кружков больше — черных или белых?», большинство ответят, что белых больше. Но если спросить: «Каких больше — белых или бумажных?», ответ будет таким же — больше белых.

Продолжает развиваться воображение. Формируются такие его особенности, как оригинальность и произвольность. Дети могут самостоятельно придумать небольшую сказку на заданную тему.

Увеличивается устойчивость внимания. Ребенку оказывается доступной сосредоточенная деятельность в течение 15–20 минут. Он способен удерживать в памяти при выполнении каких-либо действий несложное условие.

В среднем дошкольном возрасте улучшается произношение звуков и дикция. Речь становится предметом активности детей. Они удачно имитируют голоса

животных, интонационно выделяют речь тех или иных персонажей. Интерес вызывают ритмическая структура речи, рифмы.

Развивается грамматическая сторона речи. Дошкольники занимаются словотворчеством на основе грамматических правил. Речь детей при взаимодействии друг с другом носит ситуативный характер, а при общении с взрослым становится внеситуативной.

Изменяется содержание общения ребенка и взрослого. Оно выходит за пределы конкретной ситуации, в которой оказывается ребенок. Ведущим становится познавательный мотив. Информация, которую ребенок получает в процессе общения, может быть сложной и трудной для понимания, но она вызывает у него интерес.

У детей формируется потребность в уважении со стороны взрослого, для них оказывается чрезвычайно важной его похвала. Это приводит к их повышенной обидчивости на замечания. Повышенная обидчивость представляет собой возрастной феномен.

Взаимоотношения со сверстниками характеризуются избирательностью, которая выражается в предпочтении одних детей другим. Появляются постоянные партнеры по играм. В группах начинают выделяться лидеры. Появляются конкурентность, соревновательность. Последняя важна для сравнения себя с другим, что ведет к развитию образа Я ребенка, его детализации.

Основные достижения возраста связаны с развитием игровой деятельности; появлением ролевых и реальных взаимодействий; с развитием изобразительной деятельности; конструированием по замыслу, планированием; совершенствованием восприятия, развитием образного мышления и воображения, эгоцентричностью познавательной позиции; развитием памяти, внимания, речи, познавательной мотивации; формированием потребности в уважении со стороны взрослого, появлением обидчивости, конкурентности, соревновательности со сверстниками; дальнейшим развитием образа Я ребенка, его детализацией.

### **Старшая группа (от 5 до 6 лет)**

Дети шестого года жизни уже могут распределять роли до начала игры и строить свое поведение, придерживаясь роли. Игровое взаимодействие сопровождается речью, соответствующей и по содержанию, и интонационно взятой роли. Речь, сопровождающая реальные отношения детей, отличается от ролевой речи. Дети начинают осваивать социальные отношения и понимать подчиненность позиций в различных видах деятельности взрослых, одни роли становятся для них более привлекательными, чем другие. При распределении ролей могут возникать конфликты, связанные с субординацией ролевого поведения. Наблюдается организация игрового пространства, в котором выделяются смысловой «центр» и «периферия». (В игре «Больница» таким центром оказывается кабинет врача, в игре «Парикмахерская» — зал стрижки, а зал ожидания выступает в качестве периферии игрового пространства.) Действия детей в играх становятся разнообразными.

Развивается изобразительная деятельность детей. Это возраст наиболее активного рисования. В течение года дети способны создать до двух тысяч рисунков. Рисунки могут быть самыми разными по содержанию: это и жизненные впечатления детей, и воображаемые ситуации, и иллюстрации к фильмам и книгам.

Обычно рисунки представляют собой схематичные изображения различных объектов, но могут отличаться оригинальностью композиционного решения, передавать статичные и динамичные отношения. Рисунки приобретают сюжетный характер; достаточно часто встречаются многократно повторяющиеся сюжеты с небольшими или, напротив, существенными изменениями. Изображение человека становится более детализированным и пропорциональным. По рисунку можно судить о половой принадлежности и эмоциональном состоянии изображенного человека.

Конструирование характеризуется умением анализировать условия, в которых протекает эта деятельность. Дети используют и называют различные детали деревянного конструктора. Могут заменить детали постройки в зависимости от имеющегося материала. Овладевают обобщенным способом обследования образца. Дети способны выделять основные части предполагаемой постройки. Конструктивная деятельность может осуществляться на основе схемы, по замыслу и по условиям. Появляется конструирование в ходе совместной деятельности.

Дети могут конструировать из бумаги, складывая ее в несколько раз (два, четыре, шесть сгибаний); из природного материала. Они осваивают два способа конструирования: 1) от природного материала к художественному образу (ребенок «достраивает» природный материал до целостного образа, дополняя его различными деталями); 2) от художественного образа к природному материалу (ребенок подбирает необходимый материал, для того чтобы воплотить образ).

Продолжает совершенствоваться восприятие цвета, формы и величины, строения предметов; систематизируются представления детей. Они называют не только основные цвета и их оттенки, но и промежуточные цветовые оттенки; форму прямоугольников, овалов, треугольников. Воспринимают величину объектов, легко выстраивают в ряд — по возрастанию или убыванию — до 10 различных предметов.

Однако дети могут испытывать трудности при анализе пространственного положения объектов, если сталкиваются с несоответствием формы и их пространственного расположения. Это свидетельствует о том, что в различных ситуациях восприятие представляет для дошкольников известные сложности, особенно если они должны одновременно учитывать несколько различных и при этом противоположных признаков.

В старшем дошкольном возрасте продолжает развиваться образное мышление. Дети способны не только решить задачу в наглядном плане, но и совершить преобразования объекта, указать, в какой последовательности объекты вступят во взаимодействие и т. д. Однако подобные решения окажутся правильными только в том случае, если дети будут применять адекватные мыслительные средства. Среди них можно выделить схематизированные представления, которые возникают в процессе наглядного моделирования;

комплексные представления, отражающие представления детей о системе признаков, которыми могут обладать объекты, а также представления, отражающие стадии преобразования различных объектов и явлений (представления о цикличности изменений): представления о смене времен года, дня и ночи, об увеличении и уменьшении объектов в результате различных воздействий, представления о развитии и т. д. Кроме того, продолжают совершенствоваться обобщения, что является основой словесно-логического мышления. В дошкольном возрасте у детей еще отсутствуют представления о классах объектов. Дети группируют объекты по признакам, которые могут изменяться, однако начинают формироваться операции логического сложения и умножения классов. Так, например, старшие дошкольники при группировке объектов могут учитывать два признака: цвет и форму (материал) и т. д. Как показали исследования отечественных психологов, дети старшего дошкольного возраста способны рассуждать и давать адекватные причинные объяснения, если анализируемые отношения не выходят за пределы их наглядного опыта.

Развитие воображения в этом возрасте позволяет детям сочинять достаточно оригинальные и последовательно разворачивающиеся истории. Воображение будет активно развиваться лишь при условии проведения специальной работы по его активизации.

Продолжают развиваться устойчивость, распределение, переключаемость внимания. Наблюдается переход от непроизвольного к произвольному вниманию.

Продолжает совершенствоваться речь, в том числе ее звуковая сторона. Дети могут правильно воспроизводить шипящие, свистящие и сонорные звуки.

Развиваются фонематический слух, интонационная выразительность речи при чтении стихов в сюжетно-ролевой игре и в повседневной жизни.

Совершенствуется грамматический строй речи. Дети используют практически все части речи, активно занимаются словотворчеством. Богаче становится лексика: активно используются синонимы и антонимы.

Развивается связная речь. Дети могут пересказывать, рассказывать по картинке, передавая не только главное, но и детали.

Достижения этого возраста характеризуются распределением ролей в игровой деятельности; структурированием игрового пространства; дальнейшим развитием изобразительной деятельности, отличающейся высокой продуктивностью; применением в конструировании обобщенного способа обследования образца; усвоением обобщенных способов изображения предметов одинаковой формы.

Восприятие в этом возрасте характеризуется анализом сложных форм объектов; развитие мышления сопровождается освоением мыслительных средств (схематизированные представления, комплексные представления, представления о цикличности изменений); развиваются умение обобщать, причинное мышление, воображение, произвольное внимание, речь, образ Я.

### **Подготовительная к школе группа (от 6 до 8 лет)**

В сюжетно-ролевых играх дети подготовительной к школе группы начинают осваивать сложные взаимодействия людей, отражающие характерные значимые жизненные ситуации, например, свадьбу, рождение ребенка, болезнь, трудоустройство и т. д.

Игровые действия детей становятся более сложными, обретают особый смысл, который не всегда открывается взрослому. Игровое пространство усложняется. В нем может быть несколько центров, каждый из которых поддерживает свою сюжетную линию. При этом дети способны отслеживать поведение партнеров по всему игровому пространству и менять свое поведение в зависимости от места в нем. Так, ребенок уже обращается к продавцу не просто как покупатель, а как покупатель-мама или покупатель-шофер и т. п.

Исполнение роли акцентируется не только самой ролью, но и тем, в какой части игрового пространства эта роль воспроизводится. Например, исполняя роль водителя автобуса, ребенок командует пассажирами и подчиняется инспектору ГИБДД. Если логика игры требует появления новой роли, то ребенок может по ходу игры взять на себя новую роль, сохранив при этом роль, взятую ранее. Дети могут комментировать исполнение роли тем или иным участником игры.

Образы из окружающей жизни и литературных произведений, передаваемые детьми в изобразительной деятельности, становятся сложнее.

Рисунки приобретают более детализированный характер, обогащается их цветовая гамма. Более явными становятся различия между рисунками мальчиков и девочек. Мальчики охотно изображают технику, космос, военные действия и т. п.

Девочки обычно рисуют женские образы: принцесс, балерин, моделей и т. д. Часто встречаются и бытовые сюжеты: мама и дочка, комната и т. д. Изображение человека становится еще более детализированным и пропорциональным. Появляются пальцы на руках, глаза, рот, нос, брови, подбородок. Одежда может быть украшена различными деталями.

При правильном педагогическом подходе у дошкольников формируются художественно-творческие способности в изобразительной деятельности.

К подготовительной к школе группе дети в значительной степени осваивают конструирование из строительного материала. Они свободно владеют обобщенными способами анализа как изображений, так и построек; не только анализируют основные конструктивные особенности различных деталей, но и определяют их форму на основе сходства со знакомыми им объемными предметами. Свободные постройки становятся симметричными и пропорциональными, их строительство осуществляется на основе зрительной ориентировки.

Дети быстро и правильно подбирают необходимый материал. Они достаточно точно представляют себе последовательность, в которой будет осуществляться постройка, и материал, который понадобится для ее выполнения; способны выполнять различные по степени сложности постройки как по собственному замыслу, так и по условиям.

В этом возрасте дети уже могут освоить сложные формы сложения из листа бумаги и придумывать собственные, но этому их нужно специально обучать.

Данный вид деятельности не просто доступен детям — он важен для углубления их пространственных представлений.

Усложняется конструирование из природного материала. Дошкольникам уже доступны целостные композиции по предварительному замыслу, которые могут передавать сложные отношения, включать фигуры людей и животных.

У детей продолжает развиваться восприятие, однако они не всегда могут одновременно учитывать несколько различных признаков.

Развивается образное мышление, однако воспроизведение метрических отношений затруднено. Это легко проверить, предложив детям воспроизвести на листе бумаги образец, на котором нарисованы девять точек, расположенных не на одной прямой. Как правило, дети не воспроизводят метрические отношения между точками: при наложении рисунков друг на друга точки детского рисунка не совпадают с точками образца.

Продолжают развиваться навыки обобщения и рассуждения, но они в значительной степени ограничиваются наглядными признаками ситуации.

Продолжает развиваться воображение, однако часто приходится констатировать снижение развития воображения в этом возрасте в сравнении со старшей группой.

Это можно объяснить различными влияниями, в том числе и средств массовой информации, приводящими к стереотипности детских образов.

Продолжает развиваться внимание дошкольников, оно становится произвольным. В некоторых видах деятельности время произвольного сосредоточения достигает 30 минут.

У дошкольников продолжает развиваться речь: ее звуковая сторона, грамматический строй, лексика. Развивается связная речь. В высказываниях детей отражаются как расширяющийся словарь, так и характер обобщений, формирующихся в этом возрасте. Дети начинают активно употреблять обобщающие существительные, синонимы, антонимы, прилагательные и т. д.

В результате правильно организованной образовательной работы у детей развиваются диалогическая и некоторые виды монологической речи.

В подготовительной к школе группе завершается дошкольный возраст. Его основные достижения связаны с освоением мира вещей как предметов человеческой культуры; освоением форм позитивного общения с людьми; развитием половой идентификации, формированием позиции школьника.

К концу дошкольного возраста ребенок обладает высоким уровнем познавательного и личностного развития, что позволяет ему в дальнейшем успешно учиться в школе.

## **Характеристика детей с общим недоразвитием речи.**

У детей с ОНР нарушается формирование каждого из компонентов речевой системы: словарного запаса, грамматического строя, звукопроизношения. При этом отмечается нарушение формирования как смысловой, так и произносительной сторон речи. В целом для детей с ОНР типично позднее появление экспрессивной речи, резко ограниченный словарный запас, дефекты произношения и фонемообразования, специфические нарушения слоговой структуры слов. Речевое недоразвитие детей дошкольного возраста может быть выражено в разной степени: от полного отсутствия речевых средств общения до развернутой речи с проявлениями лексико-грамматических и фонетико-фонематических нарушений.

## **Характеристика детей с задержкой психического развития.**

Особенностью задержки психического развития является качественно иная структура интеллектуальной недостаточности. Психическое развитие отличается неравномерностью нарушений различных психических функций; при этом логическое мышление может быть более сохранным по сравнению с памятью, вниманием, умственной работоспособностью. Кроме того, детей с задержкой психического развития отсутствует инертность психических процессов; они способны не только принимать и использовать помощь, но и переносить усвоенные навыки умственной деятельности в другие ситуации. С помощью взрослого они могут выполнять предлагаемые им интеллектуальные задания на близком к норме уровне. Этим они качественно отличаются от детей с умственной отсталостью.

Для детей с ЗПР характерна низкая познавательная активность. Особенностью психического развития детей с задержанным развитием в дошкольном возрасте является недостаточность у них процессов восприятия, внимания, памяти. В связи с недостаточностью интегральной деятельности мозга дети с задержкой психического развития затрудняются в узнавании непривычно представленных предметов и изображений, им трудно соединить отдельные детали рисунка в единый смысловой образ. Эти специфические нарушения восприятия у детей с задержкой развития определяют ограниченность и фрагментарность их представлений об окружающем мире. Недостаточность интегративной деятельности мозга при ЗПР проявляется и в так называемых сенсомоторных нарушениях, что находит свое выражение в рисунках детей.

### **1.1.2 Планируемые результаты освоения Программы**

Специфика дошкольного детства (гибкость, пластичность развития ребенка, высокий разброс вариантов его развития, его непосредственность и произвольность) не позволяет требовать от ребенка дошкольного возраста достижения конкретных образовательных результатов и обуславливает необходимость определения результатов освоения образовательной программы в виде целевых ориентиров.



Целевые ориентиры дошкольного образования, представленные в ФГОС ДО, следует рассматривать как социально-нормативные возрастные характеристики возможных достижений ребенка. Это ориентир для педагогов и родителей, обозначающий направленность воспитательной деятельности взрослых.

Целевые ориентиры, обозначенные в ФГОС ДО, являются общими для всего образовательного пространства Российской Федерации, однако каждая из примерных программ имеет свои отличительные особенности, свои приоритеты, целевые ориентиры, которые не противоречат ФГОС ДО, но могут углублять и дополнять его требования.

### **Целевые ориентиры образования в младенческом и раннем возрасте:**

1. ребенок интересуется окружающими предметами и активно действует с ними; эмоционально вовлечен в действия с игрушками и другими предметами, стремится проявлять настойчивость в достижении результата своих действий;

2. использует специфические, культурно фиксированные предметные действия, знает назначение бытовых предметов (ложки, расчёски, карандаша и пр.) и умеет пользоваться ими. Владеет простейшими навыками самообслуживания; стремится проявлять самостоятельность в бытовом и игровом поведении;

3. владеет активной речью, включённой в общение; может обращаться с вопросами и просьбами, понимает речь взрослых; знает названия окружающих предметов и игрушек;

4. стремится к общению со взрослыми и активно подражает им в движениях и действиях; появляются игры, в которых ребенок воспроизводит действия взрослого;

5. проявляет интерес к сверстникам; наблюдает за их действиями и подражает им;

6. проявляет интерес к стихам, песням и сказкам, рассматриванию картинок, стремится двигаться под музыку; эмоционально откликается на различные произведения культуры и искусства;

7. у ребёнка развита крупная моторика, он стремится осваивать различные виды движения (бег, лазанье, перешагивание и пр.).

### **Целевые ориентиры на этапе завершения дошкольного образования:**

1. ребёнок овладевает основными культурными способами деятельности, проявляет инициативу и самостоятельность в разных видах деятельности - игре, общении, познавательно-исследовательской деятельности, конструировании и др.; способен выбирать себе род занятий, участников по совместной деятельности;

2. ребёнок обладает установкой положительного отношения к миру, к разным видам труда, другим людям и самому себе, обладает чувством собственного достоинства; активно взаимодействует со сверстниками и взрослыми, участвует в совместных играх. Способен договариваться, учитывать интересы и чувства других, сопереживать неудачам и радоваться успехам других, адекватно

проявляет свои чувства, в том числе чувство веры в себя, старается разрешать конфликты;

3. ребёнок обладает развитым воображением, которое реализуется в разных видах деятельности, и прежде всего в игре; ребёнок владеет разными формами и видами игры, различает условную и реальную ситуации, умеет подчиняться разным правилам и социальным нормам;

4. ребёнок достаточно хорошо владеет устной речью, может выражать свои мысли и желания, может использовать речь для выражения своих мыслей, чувств и желаний, построения речевого высказывания в ситуации общения, может выделять звуки в словах, у ребёнка складываются предпосылки грамотности;

5. у ребёнка развита крупная и мелкая моторика; он подвижен, вынослив, владеет основными движениями, может контролировать свои движения и управлять ими;

6. ребёнок способен к волевым усилиям, может следовать социальным нормам поведения и правилам в разных видах деятельности, во взаимоотношениях со взрослыми и сверстниками, может соблюдать правила безопасного поведения и личной гигиены;

7. ребёнок проявляет любознательность, задаёт вопросы взрослым и сверстникам, интересуется причинно-следственными связями, пытается самостоятельно придумывать объяснения явлениям природы и поступкам людей;

8. склонен наблюдать, экспериментировать. Обладает начальными знаниями о себе, о природном и социальном мире, в котором он живёт; знаком с произведениями детской литературы, обладает элементарными представлениями из области живой природы, естествознания, математики, истории и т.п.;

9. ребёнок способен к принятию собственных решений, опираясь на свои знания и умения в различных видах деятельности.

В соответствии с ФГОС ДО, целевые ориентиры не подлежат непосредственной оценке, в том числе в виде педагогической диагностики (мониторинга), и не являются основанием для их формального сравнения с реальными достижениями детей. Они не являются основой объективной оценки соответствия установленным требованиям образовательной деятельности и подготовки детей. Освоение Программы не сопровождается проведением промежуточных аттестаций и итоговой аттестации воспитанников.

Как следует из ФГОС ДО, целевые ориентиры не могут служить непосредственным основанием при решении управленческих задач, включая:

- аттестацию педагогических кадров;
- оценку качества образования;
- оценку как итогового, так и промежуточного уровня развития детей, в том числе в рамках мониторинга (в том числе в форме тестирования, с использованием методов, основанных на наблюдении, или иных методов измерения результативности детей);

- оценку выполнения муниципального (государственного) задания посредством их включения в показатели качества выполнения задания
- распределение стимулирующего фонда оплаты труда работников Организации.

Однако педагог в ходе своей работы должен выстраивать индивидуальную траекторию развития каждого ребенка. Для этого педагогу необходим инструментарий оценки своей работы, который позволит ему оптимальным образом выстраивать взаимодействие с детьми.

В представленной системе оценки результатов освоения Программы отражены современные тенденции, связанные с изменением понимания оценки качества дошкольного образования.

В первую очередь, речь идет о постепенном смещении акцента с объективного (тестового) подхода в сторону аутентичной оценки. Уходя своими корнями в традиции стандартизированного теста, обследования в рамках объективного подхода были направлены на определение у детей различий (часто недостатков) в ходе решения специальных задач. Эти тесты позволяют сравнить полученные результаты с нормой, предоставляя тем самым информацию о развитии каждого ребенка в сравнении со сверстниками. Поэтому подобные тесты широко используются для выявления детей, которые попадают в группу педагогического риска.

Основным недостатком такого подхода является то, что искусственные задания часто весьма далеки от повседневной жизни детей, поэтому они не могут в полной мере отразить реальные возможности дошкольников. Тестовый подход не учитывает особенностей социального окружения детей, и прогнозы, которые строятся на его результатах, весьма условны.

В основе аутентичной оценки лежат следующие принципы.

Во-первых, она строится в основном на анализе реального поведения ребенка, а не на результате выполнения специальных заданий. Информация фиксируется посредством прямого наблюдения за поведением ребенка. Результаты наблюдения педагог получает в естественной среде (в игровых ситуациях, в ходе режимных моментов, на занятиях), а не в надуманных ситуациях, которые используются в обычных тестах, имеющих слабое отношение к реальной жизни дошкольников.

Во-вторых, если тесты проводят специально обученные профессионалы (психологи, медицинские работники и др.), то аутентичные оценки могут давать взрослые, которые проводят с ребенком много времени, хорошо знают его поведение. В этом случае опыт педагога сложно переоценить.

В-третьих, аутентичная оценка максимально структурирована.

И наконец, если в случае тестовой оценки родители далеко не всегда понимают смысл полученных данных, а потому нередко выражают негативное отношение к тестированию детей, то в случае аутентичной оценки ответы им понятны. Родители могут стать партнерами педагога при поиске ответа на тот или иной вопрос.

Реализация Программы предполагает оценку индивидуального развития детей. Такая оценка производится педагогическим работником в рамках педагогической

диагностики (оценки индивидуального развития дошкольников, связанной с оценкой эффективности педагогических действий и лежащей в основе их дальнейшего планирования).

Педагогическая диагностика проводится в ходе наблюдений за активностью детей в спонтанной и специально организованной деятельности. Инструментарий для педагогической диагностики — карты наблюдений детского развития, позволяющие фиксировать индивидуальную динамику и перспективы развития каждого ребенка в ходе:

- коммуникации со сверстниками и взрослыми (как меняются способы установления и поддержания контакта, принятия совместных решений, разрешения конфликтов, лидерства и пр.);
- игровой деятельности;
- познавательной деятельности (как идет развитие детских способностей, познавательной активности);
- проектной деятельности (как идет развитие детской инициативности, ответственности и автономии, как развивается умение планировать и организовывать свою деятельность);
- художественной деятельности;
- физического развития.

Результаты педагогической диагностики могут использоваться исключительно для решения следующих образовательных задач:

1) индивидуализации образования (в том числе поддержки ребенка, построения его образовательной траектории или профессиональной коррекции особенностей его развития);

2) оптимизации работы с группой детей.

В ходе образовательной деятельности педагоги должны создавать диагностические ситуации, чтобы оценить индивидуальную динамику детей и скорректировать свои действия.

Педагоги заполняют карты наблюдений детского развития и выстраивают индивидуальные траектории развития каждого ребенка.

## **Планируемые результаты по возрастным группам**

### **Первая младшая группа (от 2 до 3 лет)**

#### **Образовательная область «Социально-коммуникативное развитие»**

Может играть рядом, не мешать другим детям, подражать действиям сверстника.

Эмоционально откликается на игру, предложенную взрослым, подражает его действиям, принимает игровую задачу.

Самостоятельно выполняет игровые действия с предметами, осуществляет перенос действий с объекта на объект.

Использует в игре замещение недостающего предмета.

Общается в диалоге с воспитателем.

В самостоятельной игре сопровождает речью свои действия.

Следит за действиями героев кукольного театра.

Выполняет простейшие трудовые действия (с помощью педагогов).

Наблюдает за трудовыми процессами воспитателя в уголке природ

Соблюдает элементарные правила поведения в детском саду,

Соблюдает элементарные правила взаимодействия с растениями и животными.

Имеет элементарные представления о правилах дорожного движения.

### **Образовательная область «Познавательное развитие»**

Может образовать группу из однородных предметов.

Различает один и много предметов.

Различает большие и маленькие предметы, называет их размер.

Узнает шар и куб

Различает и называет предметы ближайшего окружения.

Называет имена членов своей семьи и воспитателей.

Узнает и называет некоторых домашних и диких животных, их детенышей.

Различает некоторые овощи, фрукты (1—2 вида).

Различает некоторые деревья ближайшего окружения (1—2 вида).

Имеет элементарные представления о природных сезонных явлениях.

### **Образовательная область «Речевое развитие»**

Может поделиться информацией («Ворону видел»), пожаловаться на неудобство (замерз, устал) и действия сверстника (отнимает).

Сопровождает речью игровые и бытовые действия.

Слушает небольшие рассказы без наглядного сопровождения.

Слушает доступные по содержанию стихи, сказки, рассказы. При повторном чтении проговаривает слова, небольшие фразы.

Рассматривает иллюстрации в знакомых книжках с помощью педагога.

### **Образовательная область «Художественно-эстетическое развитие»**

Знает, что карандашами, фломастерами, красками и кистью можно рисовать.

Различает красный, синий, зеленый, желтый, белый, черный цвета.

Умеет раскатывать комок глины прямыми и круговыми движениями кистей рук; отламывать от большого комка глины маленькие комочки, сплющивает их ладонями; соединять концы раскатанной палочки, плотно прижимая их друг к другу

Лепит несложные предметы; аккуратно пользуется глиной.

Различает основные формы деталей строительного материала.

С помощью взрослого сооружает разнообразные постройки, используя большинство форм.

Разворачивает игру вокруг собственной постройки.

Узнает знакомые мелодии и различает высоту звуков (высокий — низкий).

Вместе с воспитателем подпевает в песне музыкальные фразы.

Двигается в соответствии с характером музыки, начинает движение с первыми звуками музыки.

Умеет выполнять движения: притопывать ногой, хлопать в ладоши, поворачивать кисти рук.

Называет музыкальные инструменты: погремушки, бубен.

### **Образовательная область «Физическое развитие»**

Умеет самостоятельно одеваться и раздеваться в определенной последовательности.

Проявляет навыки опрятности (замечает беспорядок в одежде, устраняет его при небольшой помощи взрослых).

При небольшой помощи взрослого пользуется индивидуальными пред-

метами (носовым платком, салфеткой, полотенцем, расческой, горшком).

Умеет самостоятельно есть.

Умеет ходить и бегать, не наталкиваясь на других детей.

Может прыгать на двух ногах на месте, с продвижением вперед и т. д.

Умеет брать, держать, переносить, класть, бросать, катать мяч.

Умеет ползать, подлезать под натянутую веревку, перелезть через бревно лежащее на полу.

## **Вторая младшая группа (от 3 до 4 лет)**

### **Образовательная область «Социально-коммуникативное развитие»**

Может принимать на себя роль, непродолжительно взаимодействовать со сверстниками в игре от имени героя.

Умеет объединять несколько игровых действий в единую сюжетную линию; отражать в игре действия с предметами и взаимоотношения людей.

Способен придерживаться игровых правил в дидактических играх.

Способен следить за развитием театрализованного действия и эмоционально на него отзываться (кукольный, драматический театры).

Разыгрывает по просьбе взрослого и самостоятельно небольшие отрывки из знакомых сказок.

Имитирует движения, мимику, интонацию изображаемых героев. Может принимать участие в беседах о театре (театр — актеры — зрители, поведение людей в зрительном зале).

Умеет самостоятельно одеваться и раздеваться в определенной последовательности.

Может помочь накрыть стол к обеду.

Кормит рыб и птиц (с помощью воспитателя).

Соблюдает элементарные правила поведения в детском саду. Соблюдает элементарные правила взаимодействия с растениями и животными.

Имеет элементарные представления о правилах дорожного движения.

## **Образовательная область «Познавательное развитие»**

Умеет группировать предметы по цвету, размеру, форме (отбирать все красные, все большие, все круглые предметы и т. д.).

Может составлять при помощи взрослого группы из однородных предметов и выделять один предмет из группы.

Умеет находить в окружающей обстановке один и много одинаковых предметов.

Правильно определяет количественное соотношение двух групп предметов; понимает конкретный смысл слов: «больше», «меньше», «столько же».

Различает круг, квадрат, треугольник, предметы, имеющие углы и круглую форму.

Понимает смысл обозначений: вверху внизу, впереди — сзади, слева — справа, на, над — под, верхняя — нижняя (полоска).

Понимает смысл слов: «утро», «вечер», «день», «ночь».

Называет знакомые предметы, объясняет их назначение, выделяет и называет признаки (цвет, форма, материал).

Ориентируется в помещениях детского сада.

Называет свой город (поселок, село).

Знает и называет некоторые растения, животных и их детенышей.

Выделяет наиболее характерные сезонные изменения в природе.

Проявляет бережное отношение к природе.

## **Образовательная область «Речевое развитие»**

Рассматривает сюжетные картинки.

Отвечает на разнообразные вопросы взрослого, касающиеся ближайшего окружения.

Использует все части речи, простые нераспространенные предложения и предложения с однородными членами.

Пересказывает содержание произведения с опорой на рисунки в книге, на вопросы воспитателя.

Называет произведение (в произвольном изложении), прослушав отрывок из него.



Может прочитать наизусть небольшое стихотворение при помощи взрослого.

### **Образовательная область «Художественно-эстетическое развитие»**

Изображает отдельные предметы, простые по композиции и незамысловатые по содержанию сюжеты.

Подбирает цвета, соответствующие изображаемым предметам. Правильно пользуется карандашами, фломастерами, кистью и красками.

Умеет отделять от большого куска глины небольшие комочки, раскатывать их прямыми и круговыми движениями ладоней.

Лепит различные предметы, состоящие из 1—3 частей, используя разнообразные приемы лепки.

Создает изображения предметов из готовых фигур.

Украшает заготовки из бумаги разной формы.

Подбирает цвета, соответствующие изображаемым предметам и по собственному желанию; умеет аккуратно использовать материалы.

Знает, называет и правильно использует детали строительного материала.

Умеет располагать кирпичики, пластины вертикально.

Изменяет постройки, надстраивая или заменяя одни детали другими.

Слушает музыкальное произведение до конца.

Узнает знакомые песни.

Различает звуки по высоте (в пределах октавы).

Замечает изменения в звучании (тихо — громко).

Поет, не отставая и не опережая других.

Умеет выполнять танцевальные движения: кружиться в парах, притопывать попеременно ногами, двигаться под музыку с предметами (флажки, листочки, платочки и т.п.).

Различает и называет детские музыкальные инструменты (металлофон, барабан и др.).

### **Образовательная область «Физическое развитие»**

Приучен к опрятности (замечает беспорядок в одежде, устраняет его при небольшой помощи взрослых).

Владеет простейшими навыками поведения во время еды, умывания.

Умеет ходить прямо, не шаркая ногами, сохраняя заданное воспитателем направление.

Умеет бегать, сохраняя равновесие, изменяя направление, темп бега в соответствии с указаниями воспитателя.

Сохраняет равновесие при ходьбе и беге по ограниченной плоскости, при перешагивании через предметы.

Может ползать на четвереньках, лазать по лесенке-стремянке, гимнастической стенке произвольным способом.

Энергично отталкивается в прыжках на двух ногах, прыгает в длину с места не менее чем на 40 см.

Может катать мяч в заданном направлении с расстояния 1,5 м, бросать мяч двумя руками от груди, из-за головы; ударять мячом об пол, бросать его вверх 2—3 раза подряд и ловить; метать предметы правой и левой рукой на расстояние не менее 5 м.

### **Средняя группа (от 4 до 5 лет)**

#### **Образовательная область «Социально-коммуникативное развитие»**

Объединяясь в игре со сверстниками, может принимать на себя роль, владеет способом ролевого поведения.

Соблюдает ролевое соподчинение (продавец — покупатель) и ведет ролевые диалоги.

Взаимодействуя со сверстниками, проявляет инициативу и предлагает новые роли или действия, обогащает сюжет.

В дидактических играх противостоит трудностям, подчиняется правилам.

В настольно-печатных играх может выступать в роли ведущего, объяснять сверстникам правила игры,

Адекватно воспринимает в театре (кукольном, драматическом) художественный образ.

В самостоятельных театрализованных играх обустраивает место для игры (режиссерской, драматизации), воплощается в роли, используя художественные выразительные средства (интонация, мимика), атрибуты, реквизит.

Имеет простейшие представления о театральных профессиях.

Самостоятельно одевается, раздевается, складывает и убирает одежду, с помощью взрослого приводит ее в порядок.

Самостоятельно выполняет обязанности дежурного по столовой.

Самостоятельно готовит к занятиям свое рабочее место, убирает материалы по окончании работы.

Соблюдает элементарные правила поведения в детском саду.

Соблюдает элементарные правила поведения на улице и в транспорте, элементарные правила дорожного движения.

Различает и называет специальные виды транспорта («Скорая помощь», «Пожарная», «Милиция»), объясняет их назначение.

Понимает значения сигналов светофора. Узнает и называет дорожные знаки «Пешеходный переход», «Дети».

Различает проезжую часть, тротуар, подземный пешеходный переход, пешеходный переход «Зебра».

Знает и соблюдает элементарные правила поведения в природе (способы безопасного взаимодействия с растениями и животными, бережного отношения к окружающей природе).

### **Образовательная область «Познавательное развитие»**

Различает, из каких частей составлена группа предметов, называть их характерные особенности (цвет, размер, назначение).

Умеет считать до 5 (количественный счет), отвечать на вопрос «Сколько всего?».

Сравнивает количество предметов в группах на основе счета (в пределах 5), а также путем поштучного соотнесения предметов двух групп (составления пар); определять, каких предметов больше, меньше, равное количество.

Умеет сравнивать два предмета по величине (больше — меньше, выше — ниже, длиннее — короче, одинаковые, равные) на основе приложения их друг к другу или наложения.

Различает и называет круг, квадрат, треугольник, шар, куб; знает их характерные отличия.

Определяет положение предметов в пространстве по отношению к себе (вверху — внизу, впереди сзади); умеет двигаться в нужном направлении по сигналу: вперед и назад, вверх и вниз (по лестнице).

Определяет части суток.

Называет разные предметы, которые окружают его в помещениях, на участке, на улице; знает их назначение.

Называет признаки и количество предметов.

Называет домашних животных и знает, какую пользу они приносят человеку.

Различает и называет некоторые растения ближайшего окружения.

Называет времена года в правильной последовательности.

Знает и соблюдает элементарные правила поведения в природе.

### **Образовательная область «Речевое развитие»**

Понимает и употребляет слова-антонимы; умеет образовывать новые слова по аналогии со знакомыми словами (сахарница — сухарница).

Умеет выделять первый звук в слове.

Рассказывает о содержании сюжетной картинки.

С помощью взрослого повторяет образцы описания игрушки.

Может назвать любимую сказку, прочитать наизусть понравившееся стихотворение, считалку.

Рассматривает иллюстрированные издания детских книг, проявляет интерес к ним.

Драматизирует (инсценирует) с помощью взрослого небольшие сказки (отрывки из сказок).

### **Образовательная область «Художественно-эстетическое развитие»**

Изображает предметы путем создания отчетливых форм, подбора цвета, аккуратного закрашивания, использования разных материалов.

Передает несложный сюжет, объединяя в рисунке несколько предметов.

Выделяет выразительные средства дымковской и филимоновской игрушки. Украшает силуэты игрушек элементами дымковской и филимоновской росписи.

Создает образы разных предметов и игрушек, объединяет их в коллективную композицию; использует все многообразие усвоенных приемов лепки.

Правильно держит ножницы и умеет резать ими по прямой, по диагонали (квадрат и прямоугольник); вырезать круг из квадрата, овал — из прямоугольника, плавно срезать и закруглять углы.

Аккуратно наклеивает изображения предметов, состоящие из нескольких частей. Составляет узоры из растительных форм и геометрических фигур.

Умеет использовать строительные детали с учетом их конструктивных свойств.

Способен преобразовывать постройки в соответствии с заданием педагога.

Умеет сгибать прямоугольный лист бумаги пополам.

Узнает песни по мелодии.

Различает звуки по высоте (в пределах сексты — септимы).

Может петь протяжно, четко произносить слова; вместе с другими детьми начинать и заканчивать пение.

Выполняет движения, отвечающие характеру музыки, самостоятельно меняя их в соответствии с двухчастной формой музыкального произведения.

Умеет выполнять танцевальные движения: пружинка, подскоки, движение парами по кругу кружение по одному и в парах. Может выполнять движения с предметами (с куклами, игрушками, ленточками).

Умеет играть на металлофоне простейшие мелодии на одном звуке.

### **Образовательная область «Физическое развитие»**

Соблюдает элементарные правила гигиены (по мере необходимости моет руки с мылом, пользуется расческой, носовым платком, прикрывает рот при кашле).

Обращается за помощью к взрослым при заболевании, травме.

Соблюдает элементарные правила приема пищи (правильно пользуется столовыми приборами, салфеткой, полоскает рот после еды).

Принимает правильное исходное положение при метании; может метать предметы разными способами правой и левой рукой; отбивает мяч о землю (пол) не менее 5 раз подряд.

Может ловить мяч кистями рук с расстояния до 1,5 м.

Умеет строиться в колонну по одному, парами, в круг, шеренгу

Может скользить самостоятельно по ледяным дорожкам (длина 5 м).

Ходит на лыжах скользящим шагом на расстояние до 500 м, выполняет поворот переступанием, поднимается на горку.

Ориентируется в пространстве, находит левую и правую стороны.

Выполняет упражнения, демонстрируя выразительность, грациозность, пластичность движений.

### **Старшая группа (от 5 до 6 лет)**

#### **Образовательная область «Социально-коммуникативное развитие»**

Договаривается с партнерами, во что играть, кто кем будет в игре; подчиняется правилам игры.

Умеет разворачивать содержание игры в зависимости от количества играющих детей.

В дидактических играх оценивает свои возможности и без обиды воспринимает проигрыш.

Объясняет правила игры сверстникам.

После просмотра спектакля может оценить игру актера (актеров), используемые средства художественной выразительности и элементы художественного оформления постановки.

Имеет в творческом опыте несколько ролей, сыгранных в спектаклях в детском саду и домашнем театре. Умеет оформлять свой спектакль, используя разнообразные материалы (атрибуты, подручный материал, поделки).

Самостоятельно одевается и раздевается, сушит мокрые вещи, ухаживает за обувью.

Выполняет обязанности дежурного по столовой, правильно сервирует стол.

Поддерживает порядок в группе и на участке детского сада.

Выполняет поручения по уходу за животными и растениями в уголке природы.

Соблюдает элементарные правила организованного поведения в детском саду.

Соблюдает элементарные правила поведения на улице и в транспорте, элементарные правила дорожного движения.

Различает и называет специальные виды транспорта («Скорая помощь», «Пожарная», «Милиция»), объясняет их назначение.

Понимает значения сигналов светофора. Узнает и называет дорожные знаки «Пешеходный переход», «Дети», «Остановка общественного транспорта», «Подземный пешеходный переход», «Пункт медицинской помощи».

Различает проезжую часть, тротуар, подземный пешеходный переход, пешеходный переход «Зебра».

Знает и соблюдает элементарные правила поведения в природе (способы безопасного взаимодействия с растениями и животными, бережного отношения к окружающей природе).

### **Образовательная область «Познавательное развитие»**

Считает (отсчитывает) в пределах 10.

Правильно пользуется количественными и порядковыми числительными (в пределах 10), отвечает на вопросы: «Сколько?», «Который по счету?»

Уравнивает неравные группы предметов двумя способами (удаление и добавление единицы).

Сравнивает предметы на глаз (по длине, ширине, высоте, толщине); проверяет точность определений путем наложения или приложения.

Размещает предметы различной величины (до 7—10) в порядке возрастания, убывания их длины, ширины, высоты, толщины.

Выражает словами местонахождение предмета по отношению к себе, другим предметам.

Знает некоторые характерные особенности знакомых геометрических фигур (количество углов, сторон; равенство, неравенство сторон).

Называет утро, день, вечер, ночь; имеет представление о смене частей суток.

Называет текущий день недели.

Различает и называет виды транспорта, предметы, облегчающие труд человека в быту.

Классифицирует предметы, определяет материалы, из которых они сделаны.

Знает название родного города (поселка), страны, ее столицу.

Называет времена года, отмечает их особенности.

Знает о взаимодействии человека с природой в разное время года.

Знает о значении солнца, воздуха и воды для человека, животных, растений.

Бережно относится к природе.

### **Образовательная область «Речевое развитие»**

Может участвовать в беседе.

Умеет аргументировано и доброжелательно оценивать ответ, высказывание сверстника.

Составляет по образцу рассказы по сюжетной картине, по набору картинок; последовательно, без существенных пропусков пересказывает небольшие литературные произведения.

Определяет место звука в слове.

Умеет подбирать к существительному несколько прилагательных; заменять слово другим словом со сходным значением.

Знает 2—3 программных стихотворения (при необходимости следует напомнить ребенку первые строчки), 2—3 считалки, 2—3 загадки.

Называет жанр произведения.

Драматизирует небольшие сказки, читает по ролям стихотворения.

Называет любимого детского писателя, любимые сказки и рассказы.

### **Образовательная область «Художественно-эстетическое развитие»**

Различает произведения изобразительного искусства (живопись, книжная графика, народное декоративное искусство, скульптура).

Выделяет выразительные средства в разных видах искусства (форма, цвет, колорит, композиция).

Знает особенности изобразительных материалов.

Создает изображения предметов (с натуры, по представлению); сюжетные изображения.

Использует разнообразные композиционные решения, изобразительные материалы.

Использует различные цвета и оттенки для создания выразительных образов.



Выполняет узоры по мотивам народного декоративно-прикладного искусства.

Лепит предметы разной формы, используя усвоенные приемы и способы.

Создает небольшие сюжетные композиции, передавая пропорции, позы и движения фигур.

Создает изображения по мотивам народных игрушек.

Изображает предметы и создает несложные сюжетные композиции, используя разнообразные приемы вырезания, обрывания бумаги.

Умеет анализировать образец постройки.

Может планировать этапы создания собственной постройки, находить конструктивные решения.

Создает постройки по рисунку.

Различает жанры музыкальных произведений (марш, танец, песня); звучание музыкальных инструментов (фортепиано, скрипка).

Различает высокие и низкие звуки (в пределах квинты).

Может петь без напряжения, плавно, легким звуком; отчетливо произносить слова, своевременно начинать и заканчивать песню; петь в сопровождении музыкального инструмента.

Может ритмично двигаться в соответствии с характером и динамикой музыки.

Умеет выполнять танцевальные движения (поочередное выбрасывание ног вперед в прыжке, полуприседание с выставлением ноги на пятку, шаг на всей ступне на месте, с продвижением вперед и в кружении).

Самостоятельно инсценирует содержание песен, хороводов; действует, не подражая другим детям.

Умеет играть мелодии на металлофоне по одному и в небольшой группе детей.

### **Образовательная область «Физическое развитие»**

Умеет быстро, аккуратно одеваться и раздеваться, соблюдать порядок в своем шкафу.

Имеет навыки опрятности (замечает неопорядок в одежде, устраняет его при небольшой помощи взрослых).

Сформированы элементарные навыки личной гигиены (самостоятельно чистит зубы, моет руки перед едой; при кашле и чихании закрывает рот и нос платком).

Владеет простейшими навыками поведения во время еды, пользуется вилкой, ножом.

Имеет начальные представления о составляющих (важных компонентах) здорового образа жизни (правильное питание, движение, сон) и факторах, разрушающих здоровье.

Знает о значении для здоровья человека ежедневной утренней гимнастики, закаливания организма, соблюдения режима дня.

Умеет ходить и бегать легко, ритмично, сохраняя правильную осанку, направление и темп.

Умеет лазать по гимнастической стенке (высота 2,5 м) с изменением темпа.

Может прыгать на мягкое покрытие (высота 20 см), прыгать в обозначенное место с высоты 30 см, прыгать в длину с места (не менее 80 см), с разбега (не менее 100 см), в высоту с разбега (не менее 40 см), прыгать через короткую и длинную скакалку.

Умеет метать предметы правой и левой рукой на расстояние 5—9 м, в вертикальную и горизонтальную цель с расстояния 3—4 м, сочетать замах с броском, бросать мяч вверх, о землю и ловить его одной рукой, отбивать мяч на месте не менее 10 раз, в ходьбе (расстояние 6 м). Владеет школой мяча.

Выполняет упражнения на статическое и динамическое равновесие.

Умеет перестраиваться в колонну по трое, четверо; равняться, размыкаться в колонне, шеренге; выполнять повороты направо, налево, кругом.

Ходит на лыжах скользящим шагом на расстояние около 2 км; ухаживает за лыжами.

Умеет кататься на самокате.

Участвует в упражнениях с элементами спортивных игр: городки, бадминтон, футбол, хоккей.

## **Подготовительная к школе группа (от 6 до 8 лет)**

### **Образовательная область «Социально-коммуникативное развитие»**

Самостоятельно отбирает или придумывает разнообразные сюжеты игр.

Придерживается в процессе игры намеченного замысла, оставляя место для импровизации. Находит новую трактовку роли и исполняет ее. Может моделировать предметно-игровую среду.

В дидактических играх договаривается со сверстниками об очередности ходов, выборе карт, схем; проявляет себя терпимым и доброжелательным партнером.

Понимает образный строй спектакля: оценивает игру актеров, средства выразительности и оформление постановки.

В беседе о просмотренном спектакле может высказать свою точку зрения.

Владеет навыками театральной культуры: знает театральные профессии, правила поведения в театре.

Участвует в творческих группах по созданию спектаклей («режиссеры», «актеры», «костюмеры», «оформители» и т. д.).

Самостоятельно ухаживает за одеждой, устраняет беспорядок в своем внешнем виде.

Ответственно выполняет обязанности дежурного по столовой, в уголке природы.

Проявляет трудолюбие в работе на участке детского сада.

Может планировать свою трудовую деятельность; отбирать материалы, необходимые для занятий, игр.

Соблюдает элементарные правила организованного поведения в детском саду, поведения на улице и в транспорте, дорожного движения.

Различает и называет специальные виды транспорта («Скорая помощь», «Пожарная», «Милиция»), объясняет их назначение. Понимает значения сигналов светофора.

Узнает и называет дорожные знаки «Пешеходный переход», «дети», «Остановка общественного транспорта», «Подземный пешеходный переход», «Пункт медицинской помощи».

Различает проезжую часть, тротуар, подземный пешеходный переход, пешеходный переход «Зебра».

Знает и соблюдает элементарные правила поведения в природе (способы безопасного взаимодействия с растениями и животными, бережного отношения к окружающей природе).

### **Образовательная область «Познавательное развитие»**

Самостоятельно объединяет различные группы предметов, имеющие общий признак, в единое множество и удаляет из множества отдельные его части (часть предметов). Устанавливает связи и отношения между целым множеством и различными его частями (частью); находит части целого множества и целое по известным частям.

Считает до 10 и дальше (количественный, порядковый счет в пределах 20).

Называет числа в прямом (обратном) порядке до 10, начиная с любого числа натурального ряда (в пределах 10).

Соотносит цифру (0—9) и количество предметов.

Составляет и решает задачи в одно действие на сложение и вычитание, пользуется цифрами и арифметическими знаками (+, —, =)

Различает величины: длину (ширину, высоту), объем (вместимость), массу (вес предметов) и способы их измерения.

Измеряет длину предметов, отрезки прямых линий, объемы жидких и сыпучих веществ с помощью условных мер. Понимает зависимость между величиной меры и числом (результатом измерения).

Умеет делить предметы (фигуры) на несколько равных частей; сравнивать целый предмет и его часть.

Различает, называет: отрезок, угол, круг (овал), многоугольники (треугольники, четырехугольники, пятиугольники и др.), шар, куб. Проводит их сравнение.

Ориентируется в окружающем пространстве и на плоскости (лист, страница, поверхность стола и др.), обозначает взаимное расположение и направление движения объектов; пользуется знаковыми обозначениями.

Умеет определять временные отношения (день — неделя — месяц); время по часам с точностью до 1 часа.

Знает состав чисел первого десятка (из отдельных единиц) и состав чисел первого пятка из двух меньших.

Умеет получать каждое число первого десятка, прибавляя единицу к предыдущему и вычитая единицу из следующего за ним в ряду.

Знает монеты достоинством 1, 5, 10 копеек; 1, 2, 5 рублей. Знает название текущего месяца года; последовательность всех дней недели, времен года.

Имеет разнообразные впечатления о предметах окружающего мира.

Выбирает и группирует предметы в соответствии с познавательной задачей.

Знает герб, флаг, гимн России.

Называет главный город страны.

Имеет представление о родном крае; его достопримечательностях.

Имеет представления о школе, библиотеке.

Знает некоторых представителей животного мира (звери, птицы, пресмыкающиеся, земноводные, насекомые).

Знает характерные признаки времен года и соотносит с каждым сезоном особенности жизни людей, животных, растений.

Знает правила поведения в природе и соблюдает их.

Устанавливает элементарные причинно-следственные связи между природными явлениями.

### **Образовательная область «Речевое развитие»**

Пересказывает и драматизирует небольшие литературные произведения; составляет по плану и образцу рассказы о предмете, по сюжетной картинке, набору картин с фабульным развитием действия.

Употребляет в речи синонимы, антонимы, сложные предложения разных видов.

Различает понятия «звук», «слог», «слово», «предложение». Называет в последовательности слова в предложении, звуки и слоги в словах. Находит в предложении слова с заданным звуком, определяет место звука в слове.

Различает жанры литературных произведений.

Называет любимые сказки и рассказы; знает наизусть 2-3 любимых стихотворения, 2-3 считалки, 2-3 загадки.

Называет 2-3 авторов и 2-3 иллюстраторов книг.

Выразительно читает стихотворение, пересказывает отрывок из сказки, рассказа.

## **Образовательная область «Художественно-эстетическое развитие»**

Различает виды изобразительного искусства: живопись, графика, скульптура, декоративно-прикладное и народное искусство.

Называет основные выразительные средства произведений искусства.

Создает индивидуальные и коллективные рисунки, декоративные, предметные и сюжетные композиции на темы окружающей жизни, литературных произведений.

Использует разные материалы и способы создания изображения.

Лепит различные предметы, передавая их форму, пропорции, позы и движения; создает сюжетные композиции из 2—3 и более изображений.

Выполняет декоративные композиции способами наклепа и рельефа.

Расписывает вылепленные изделия по мотивам народного искусства.

Создает изображения различных предметов, используя бумагу разной фактуры и способы вырезания и обрывания

Создает сюжетные и декоративные композиции.

Способен соотносить конструкцию предмета с его назначением.

Способен создавать различные конструкции одного и того же объекта. Может создавать модели из пластмассового и деревянного конструкторов по рисунку и словесной инструкции.

Узнает мелодию Государственного гимна РФ.

Определяет жанр прослушанного произведения (марш, песня, танец) и инструмент, на котором оно исполняется.

Определяет общее настроение, характер музыкального произведения.

Различает части музыкального произведения (вступление, заключение, запев, припев).

Может петь песни в удобном диапазоне, исполняя их выразительно, правильно передавая мелодию (ускоряя, замедляя, усиливая и ослабляя звучание).

Может петь индивидуально и коллективно, с сопровождением и без него.

Умеет выразительно и ритмично двигаться в соответствии с разнообразным характером музыки, музыкальными образами; передавать несложный музыкальный ритмический рисунок.

Умеет выполнять танцевальные движения (шаг с притопом, приставной шаг с приседанием, пружинящий шаг, боковой галоп, переменный шаг).

Инсценирует игровые песни, придумывает варианты образных движений в играх и хороводах.

Исполняет сольно и в ансамбле на ударных и звуковысотных детских музыкальных инструментах несложные песни и мелодии.

### **Образовательная область «Физическое развитие»**

Усвоил основные культурно—гигиенические навыки (быстро и правильно умывается, насухо вытирается, пользуясь только индивидуальным полотенцем, чистит зубы, полоскает рот после еды, моет ноги перед сном, правильно пользуется носовым платком и расческой, следит за своим внешним видом, быстро раздевается и одевается, вешает одежду в определенном порядке, следит за чистотой одежды и обуви).

Имеет сформированные представления о здоровом образе жизни (об особенностях строения и функциями организма человека, о важности соблюдения режима дня, о рациональном питании, о значении двигательной активности в жизни человека, о пользе и видах закалывающих процедур, о роли солнечного света, воздуха и воды в жизни человека и их влиянии на здоровье).

Выполняет правильно все виды основных движений (ходьба, бег, прыжки, метание, лазанье).

Может прыгать на мягкое покрытие с высоты до 40 см; мягко приземляться, прыгать в длину с места на расстояние не менее 100 см, с разбега — 180 см; в высоту с разбега—не менее 50 см; прыгать через короткую и длинную скакалку разными способами.

Может перебрасывать набивные мячи (вес 1 кг), бросать предметы в цель из разных исходных положений, попадать в вертикальную и горизонтальную цель с расстояния 4—5 м, метать предметы правой и левой рукой на расстояние 5—12 м, метать предметы в движущуюся цель.

Умеет перестраиваться в 3—4 колонны, в 2—3 круга на ходу, в две шеренги после расчета на «первый-второй», соблюдать интервалы во время передвижения.

Выполняет физические упражнения из разных исходных положений четко и ритмично, в заданном темпе, под музыку, по словесной инструкции.

Следит за правильной осанкой.

Ходит на лыжах переменным скользящим шагом на расстояние 3 км, поднимается на горку и спускается с нее, тормозит при спуске.

Участвует в играх с элементами спорта (городки, бадминтон, баскетбол, футбол, хоккей, настольный теннис).

В соответствии со ст. 64 ФЗ «Об образовании» «Освоение образовательных программ дошкольного образования не сопровождается проведением промежуточных аттестаций и итоговой аттестации обучающихся». Предназначение педагогической диагностики результатов освоения ООП –

- 1) это индивидуализация образовательного процесса (то есть выявление, с каким ребенком надо поработать больше, как необходимо дифференцировать задания для такого ребенка, раздаточный материал и пр.), т.е. для четкого понимания, какой и в чем необходим индивидуальный подход
- 2) оптимизация работы с группой – педагогическая диагностика помогает разделить детей по определенным группам (например, по интересам, по особенностям восприятия информации, по темпераменту, скорости выполнения заданий и пр.).

Педагогическая оценка связана с оценкой эффективности педагогических действий и лежащей в основе их дальнейшего планирования. В соответствии со ст 28 ФЗ «Об образовании» в детском саду... ведется индивидуальный учет результатов освоения обучающимися образовательных программ и поощрений обучающихся, а также хранение в архивах информации об этих результатах и поощрениях на бумажных и (или) электронных носителях. Психологическую диагностику ребенка проводят квалифицированные специалисты (педагоги-психологи) только с согласия его родителей (законных представителей). Результаты психологической диагностики используются для решения задач психологического сопровождения и проведения квалифицированной коррекции развития детей. Следствием педагогической диагностики является наличие разработанных мероприятий для более результативного развития каждого диагностируемого ребенка.

## **Оценочные материалы**

«Индивидуальная психологическая диагностика дошкольника», авт. А.Н. Веракса  
Издательство МОЗАИКА-СИНТЕЗ, Москва, 2014 г.



## **1.2. Часть, формируемая участниками образовательных отношений**

**Цель:** формирование у дошкольников осознанно-правильного отношения к окружающим природным явлениям и объектам.

**Задачи:** 1. дать углубленные знания о взаимосвязи конкретных растений и животных со средой обитания, об их приспособленности к ней;

2. расширять элементарные сведения об использовании людьми природных богатств, охране природы;

3. развивать познавательный интерес к окружающему миру;

4. воспитывать гуманистические и эстетические чувства, практическую готовность созидать вокруг себя, бережно обращаться с вещами не только потому, что это чей-то труд, но еще и потому, что затрачены материалы, взятые из природы.

### **Принципы и подходы к формированию вариативной части Программы.**

Вариативная часть Программы построена на принципах:

**Принцип доступности.** Каждый блок программного материала по объему и глубине освещения дается с учетом возраста детей. Дошкольникам показываются доступные их чувственному опыту связи и причинные зависимости между объектами и явлениями природы.

**Принцип научности.** Дети получают реальные, подлинно научные сведения о растениях, животных, гигиене, масштабах воздействия на природу.

**Принцип энциклопедичности** в отборе материала. В программу включен материал из разных областей экологии, биологии, медицины, зоологии, географии, физики и других наук.

**Принцип от частного к общему.** При объяснении экологических проблем объясняется, как местные проблемы перерастают в локальные и глобальные.

**Принцип преемственности образования.** Каждый блок программы связан с другими и предполагает развитие уже известных понятий.

**Принцип сочетания индивидуального и коллективного подхода к обучению.**

Программа предполагает индивидуальную исследовательскую и творческую работу дошкольников и проведение больших массовых мероприятий

## **Характеристики особенностей развития детей раннего и дошкольного возраста**

### **Ранний возраст (1-3 года)**

Объектом познания являются окружающие предметы, их действия. Дети этого возраста активно познают мир по принципу: "Что вижу, с чем действую, то и познаю". Накопление информации происходит благодаря манипуляции с предметами, личному участию ребенка в различных ситуациях, событиях, наблюдениям ребенка за реальными явлениями. Необходимым условием активности познания является разнообразие и сменяемость предметной сферы окружающей ребенка, предоставление свободы исследования (предметно-манипулятивная игра), резерв свободного времени и места для разворачивания игр.

### **Вторая младшая группа (от 3 до 4 лет)**

К этому возрасту дети накапливают довольно много представлений и знаний об окружающей действительности. Однако эти представления практически не связаны между собой. Ребёнок только пытается установить взаимосвязи между представлениями.

В этот период закладываются основы эстетического восприятия мира. Активно формируются способы чувственного познания, совершенствуются ощущения и восприятия.

Объектом познания становятся не только предметы, их действия, но и признаки предметов (цвет, форма, величина, физические качества). Эти знания помогают детям сравнивать объекты и явления по одному признаку или свойству и устанавливать отношения сходства - тождества и различия, осуществлять классификацию, сериацию.

### **Средняя группа (от 4 до 5 лет)**

В 4 года познавательное развитие ребёнка переходит на другую ступень - более высокую и качественно отличную от предыдущей. Средством познания становится речь. Развивается умение принимать и правильно понимать информацию, переданную посредством слова. Познавательная деятельность приобретает новую форму; ребёнок активно реагирует на образную и вербальную информацию и может ее продуктивно усваивать, анализировать, запомнить и оперировать ею. Словарь детей обогащается словами-понятиями. В этом возрасте выделяются 4 основных направления познавательного развития :

- знакомство с предметами и явлениями, находящимися за пределами непосредственного восприятия и опыта детей;
- установление связей и зависимостей между предметами, явлениями и событиями, приводящих к появлению в сознании ребёнка целостной системы представлений;
- удовлетворение первых проявлений избирательных интересов детей (именно с этого возраста целесообразно организовывать кружковую работу, занятия по интересам);
- формирование положительного отношения к окружающему миру.

### **Старшая группа (от 5 до 6 лет)**

Старший дошкольник познает уже "большой мир". В основе детского отношения к миру находятся заботливость, доброта, гуманность, сострадание. Дети уже могут систематизировать накопленную и полученную информацию, посредством логических операций устанавливать связи и зависимости, расположение в пространстве и во времени. Развивается знаково-символическая функция сознания, то есть умение использовать знаки для обозначения действий, признаков, построения модели логических отношений между понятиями.

Познавая различные объекты, события, явления ребёнок учится не только анализировать и сравнивать, но и делать выводы и выяснять закономерности, обобщать и конкретизировать, упорядочивать и классифицировать представления и понятия. У него появляется потребность утвердиться в своем отношении к окружающему миру путём созидания.

### **Подготовительная к школе группа (от 6 до 8 лет)**

Накопленные к 6 годам сведения о мире являются серьезной базой для дальнейшего развития познавательной сферы ребёнка. Процесс познания в этом возрасте предполагает содержательное упорядочивание информации (весь мир - это система, в которой все взаимосвязано). Понимание взаимосвязанности всего происходящего в нашем мире является одним из основных моментов построения ребёнком элементарной целостной картины путём сопоставления, обобщения, рассуждения и выстраивания гипотетических высказываний, элементарных умозаключений, предвидений возможного развития событий.

## **1.1.2. Планируемые результаты освоения вариативной части Программы**

### **Первая младшая группа (от 2 до 3 лет)**

- Узнавать и называть некоторых домашних и диких животных, их детенышей.
- Различать овощи, фрукты, деревья (1—2 вида).
- Иметь некоторые представления о природных сезонных явлениях.

### **Вторая младшая группа (от 3 до 4 лет)**

- Знать и называть некоторые растения, животных и их детенышей.
- Выделять наиболее характерные сезонные изменения в природе.
- Проявлять бережное отношение к природе.

### **Средняя группа (от 4 до 5 лет)**

- Называть домашних животных и знать, какую пользу они приносят человеку.
- Различать и называть некоторые растения ближайшего окружения.
- Называть времена года.
- Знать и соблюдать элементарные правила поведения в природе.

### **Старшая группа (от 5 до 6 лет)**

- Называть времена года, отмечать их особенности.
- Знать о взаимодействии человека с природой в разное время года.
- Знать о значении солнца, воздуха и воды для человека, животных, растений.
- Бережно относиться к природе.

### **Подготовительная к школе группа (от 6 до 8 лет)**

- Знать некоторых представителей животного мира: звери, птицы, пресмыкающиеся, земноводные, насекомые.
- Знать характерные признаки времен года и соотносить с каждым сезоном особенности жизни людей, животных, растений.
- Знать правила поведения в природе и соблюдать их.
- Устанавливать элементарные причинно-следственные связи между природными явлениями.

### **Оценочные материалы**

В.Г. Фокина, канд. пед. наук, профессор кафедры теории и методики дошкольного образования  
Московского педагогического государственного университета

О.М. Газина, канд. пед. наук, доцент кафедры теории и методики дошкольного образования  
Московского педагогического государственного университета

<http://www.resobr.ru/article/4668-diagnostics-znaniy-detey-doshkolnogo-vozhrasta-ob-obektah-i-yavleniyah-prirody>

## **II . Содержательный раздел**

### **2.1. Обязательная часть**

**2.1.1. Описание образовательной деятельности в соответствии с направлениями развития ребенка, представленными в пяти образовательных областях, с учётом используемых вариативных примерных основных образовательных программ дошкольного образования и методических пособий, обеспечивающих реализацию данного содержания**

#### **Особенности образовательной деятельности разных видов и культурных практик**

Содержание психолого-педагогической работы с детьми 2–7 лет дается по образовательным областям: «Социально-коммуникативное развитие», «Познавательное развитие», «Речевое развитие», «Художественно-эстетическое развитие», «Физическое развитие». Содержание работы ориентировано на разностороннее развитие дошкольников с учетом их возрастных и индивидуальных особенностей. Задачи психолого-педагогической работы по формированию физических, интеллектуальных и личностных качеств детей решаются интегрировано в ходе освоения всех образовательных областей наряду с задачами, отражающими специфику каждой образовательной области, с обязательным психологическим сопровождением.

При этом решение программных образовательных задач предусматривается не только в рамках непосредственно образовательной деятельности, но и в ходе режимных моментов — как в совместной деятельности взрослого и детей, так и в самостоятельной деятельности дошкольников.

#### **Образовательная область**

##### **«Социально-коммуникативное развитие»**

«Социально-коммуникативное развитие направлено на усвоение норм и ценностей, принятых в обществе, включая моральные и нравственные ценности; развитие общения и взаимодействия ребенка со взрослыми и сверстниками; становление самостоятельности, целенаправленности и саморегуляции собственных действий; развитие социального и эмоционального интеллекта, эмоциональной отзывчивости, сопереживания, формирование готовности к совместной деятельности со сверстниками, формирование уважительного отношения и чувства принадлежности к своей семье и к сообществу детей и взрослых в Организации; формирование позитивных установок к различным видам труда и творчества; формирование основ безопасного поведения в быту, социуме, природе».

##### **Основные цели и задачи**

Социализация, развитие общения, нравственное воспитание. Усвоение

норм и ценностей, принятых в обществе, воспитание моральных и нравственных качеств ребенка, формирование умения правильно оценивать свои поступки и поступки сверстников.

Развитие общения и взаимодействия ребенка с взрослыми и сверстниками, развитие социального и эмоционального интеллекта, эмоциональной отзывчивости, сопереживания, уважительного и доброжелательного отношения к окружающим.

Формирование готовности детей к совместной деятельности, развитие умения договариваться, самостоятельно разрешать конфликты со сверстниками.

**Ребенок в семье и сообществе, патриотическое воспитание.** Формирование образа Я, уважительного отношения и чувства принадлежности к своей семье и к сообществу детей и взрослых в организации; формировании гендерной, семейной, гражданской принадлежности; воспитание любви к Родине, гордости за ее достижения, патриотических чувств.

**Самообслуживание, самостоятельность, трудовое воспитание.** Развитие навыков самообслуживания; становление самостоятельности, целенаправленности и саморегуляции собственных действий. Воспитание культурно-гигиенических навыков. Формирование позитивных установок к различным видам труда и творчества, воспитание положительного отношения к труду, желания трудиться.

Воспитание ценностного отношения к собственному труду, труду других людей и его результатам. Формирование умения ответственно относиться к порученному заданию (умение и желание доводить дело до конца, стремление сделать его хорошо).

Формирование первичных представлений о труде взрослых, его роли в обществе и жизни каждого человека.

**Формирование основ безопасности.** Формирование первичных представлений о безопасном поведении в быту, социуме, природе. Воспитание осознанного отношения к выполнению правил безопасности.

Формирование осторожного и осмотрительного отношения к потенциально опасным для человека и окружающего мира природы ситуациям. Формирование представлений о некоторых типичных опасных ситуациях и способах поведения в них. Формирование элементарных представлений о правилах безопасности дорожного движения; воспитание осознанного отношения к необходимости выполнения этих правил.

## **Содержание психолого-педагогической работы**

### **Социализация, развитие общения, нравственное воспитание**

#### **Первая младшая группа (от 2 до 3 лет)**

Формировать у детей опыт поведения в среде сверстников, воспитывать чувство симпатии к ним. Способствовать накоплению опыта доброжелательных взаимоотношений со сверстниками, воспитывать эмоциональную отзывчивость (обращать внимание детей на ребенка, проявившего заботу о товарище, поощрять умение пожалеть, посочувствовать).

Формировать у каждого ребенка уверенность в том, что его, как и всех детей, любят, о нем заботятся; проявлять уважительное отношение к интересам ребенка, его нуждам, желаниям, возможностям.

Воспитывать отрицательное отношение к грубости, жадности; развивать умение играть не ссорясь, помогать друг другу и вместе радоваться успехам, красивым игрушкам и т. п.

Воспитывать элементарные навыки вежливого обращения: здороваться, прощаться, обращаться с просьбой спокойно, употребляя слова «спасибо» и «пожалуйста». Формировать умение спокойно вести себя в помещении и на улице: не шуметь, не бегать, выполнять просьбу взрослого.

Воспитывать внимательное отношение и любовь к родителям и близким людям. Приучать детей не перебивать говорящего взрослого, формировать умение подождать, если взрослый занят.

#### **Вторая младшая группа (от 3 до 4 лет)**

Закреплять навыки организованного поведения в детском саду, дома, на улице. Продолжать формировать элементарные представления о том, что хорошо и что плохо.

Обеспечивать условия для нравственного воспитания детей. Поощрять попытки пожалеть сверстника, обнять его, помочь. Создавать игровые ситуации, способствующие формированию внимательного, заботливого отношения к окружающим. Приучать детей общаться спокойно, без крика.

Формировать доброжелательное отношение друг к другу, умение делиться с товарищем, опыт правильной оценки хороших и плохих поступков. Учить жить дружно, вместе пользоваться игрушками, книгами, помогать друг другу. Приучать детей к вежливости (учить здороваться, прощаться, благодарить за помощь).

### **Средняя группа (от 4 до 5 лет)**

Способствовать формированию личностного отношения ребенка к соблюдению (и нарушению) моральных норм: взаимопомощи, сочувствия обиженному и несогласия с действиями обидчика; одобрения действий того, кто поступил справедливо, уступил по просьбе сверстника (разделил кубики поровну).

Продолжать работу по формированию доброжелательных взаимоотношений между детьми (рассказывать о том, чем хорош каждый воспитанник, помогать каждому ребенку как можно чаще убеждаться в том, что он хороший, что его любят и пр.).

Учить коллективным играм, правилам добрых взаимоотношений.

Воспитывать скромность, отзывчивость, желание быть справедливым, сильным и смелым; учить испытывать чувство стыда за неблаговидный поступок.

Напоминать детям о необходимости здороваться, прощаться, называть работников дошкольного учреждения по имени и отчеству, не вмешиваться в разговор взрослых, вежливо выражать свою просьбу, благодарить за оказанную услугу.

### **Старшая группа (от 5 до 6 лет)**

Воспитывать дружеские взаимоотношения между детьми; привычку сообща играть, трудиться, заниматься; стремление радовать старших хорошими поступками; умение самостоятельно находить общие интересные занятия.

Воспитывать уважительное отношение к окружающим. Учить заботиться о младших, помогать им, защищать тех, кто слабее. Формировать такие качества, как сочувствие, отзывчивость. Воспитывать скромность, умение проявлять заботу об окружающих, с благодарностью относиться к помощи и знакам внимания. Формировать умение оценивать свои поступки и поступки сверстников. Развивать стремление детей выражать свое отношение к окружающему, самостоятельно находить для этого различные речевые средства. Расширять представления о правилах поведения в общественных местах; об обязанностях в группе детского сада, дома. Обогащать словарь детей вежливыми словами (здравствуйте, досвидания, пожалуйста, извините, спасибо и т. д.). Побуждать к использованию в речи фольклора (пословицы, поговорки, потешки и др.). Показать значение родного языка в формировании основ нравственности.

### **Подготовительная к школе группа (от 6 до 8 лет)**

Воспитывать дружеские взаимоотношения между детьми, развивать умение самостоятельно объединяться для совместной игры и труда, заниматься самостоятельно выбранным делом, договариваться, помогать друг другу.

Воспитывать организованность, дисциплинированность, коллективизм, уважение к старшим.



Воспитывать заботливое отношение к малышам, пожилым людям; учить помогать им. Формировать такие качества, как сочувствие, отзывчивость, справедливость, скромность. Развивать волевые качества: умение ограничивать свои желания, выполнять установленные нормы поведения, в своих поступках следовать положительному примеру. Воспитывать уважительное отношение к окружающим. Формировать умение слушать собеседника, не перебивать без надобности. Формировать умение спокойно отстаивать свое мнение. Обогащать словарь формулами словесной вежливости (приветствие, прощание, просьбы, извинения). Расширять представления детей об их обязанностях, прежде всего в связи с подготовкой к школе. Формировать интерес к учебной деятельности и желание учиться в школе.

### **Ребенок в семье и сообществе, патриотическое воспитание**

#### **Первая младшая группа (от 2 до 3 лет)**

**Образ Я.** Формировать у детей элементарные представления о себе, об изменении своего социального статуса (взрослении) в связи с началом посещения детского сада; закреплять умение называть свое имя. Формировать у каждого ребенка уверенность в том, что взрослые любят его, как и всех остальных детей.

**Семья.** Воспитывать внимательное отношение к родителям, близким людям. Поощрять умение называть имена членов своей семьи.

**Детский сад.** Развивать представления о положительных сторонах детского сада, его общности с домом (тепло, уют, любовь и др.) и отличиях от домашней обстановки (больше друзей, игрушек, самостоятельности и т. д.). Обращать внимание детей на то, в какой чистой, светлой комнате они играют, как много в ней ярких, красивых игрушек, как аккуратно заправлены кровати. На прогулке обращать внимание детей на красивые растения, оборудование участка, удобное для игр и отдыха. Развивать умение ориентироваться в помещении группы, на участке.

**Родная страна.** Напоминать детям название города (поселка), в котором они живут.

#### **Вторая младшая группа (от 3 до 4 лет)**

**Образ Я.** Постепенно формировать образ Я. Сообщать детям разнообразные, касающиеся непосредственно их сведения (ты мальчик, у тебя серые глаза, ты любишь играть и т. п.), в том числе сведения о прошлом (не умел ходить, говорить; ел из бутылочки) и о происшедших с ними изменениях (сейчас умеешь правильно вести себя за столом, рисовать, танцевать; знаешь «вежливые» слова).

**Семья.** Беседовать с ребенком о членах его семьи (как зовут, чем занимаются, как играют с ребенком и пр.).

**Детский сад.** Формировать у детей положительное отношение к детскому саду. Обращать их внимание на красоту и удобство оформления групповой комнаты, раздевалки (светлые стены, красивые занавески, удобная мебель, новые игрушки, в книжном уголке аккуратно расставлены книги с яркими картинками). Знакомить детей с оборудованием и оформлением участка для игр и занятий, подчеркивая его красоту, удобство, веселую, разноцветную

окраску строений. Обращать внимание детей на различные растения, на их разнообразие и красоту. Вовлекать детей в жизнь группы, воспитывать стремление поддерживать чистоту и порядок в группе, формировать бережное отношение к игрушкам, книгам, личным вещам и пр. Формировать чувство общности, значимости каждого ребенка для детского сада. Совершенствовать умение свободно ориентироваться в помещениях и на участке детского сада. Формировать уважительное отношение к сотрудникам детского сада (музыкальный руководитель, медицинская сестра, заведующая, старший воспитатель и др.), их труду; напоминать их имена и отчества.

**Родная страна.** Формировать интерес к малой родине и первичные представления о ней: напоминать детям название города (поселка), в котором они живут; побуждать рассказывать о том, где они гуляли в выходные дни (в парке, сквере, детском городке) и пр.

#### **Средняя группа (от 4 до 5 лет)**

**Образ Я.** Формировать представления о росте и развитии ребенка, его прошлом, настоящем и будущем («я был маленьким, я расту, я буду взрослым»). Формировать первичные представления детей об их правах (на игру, доброжелательное отношение, новые знания и др.) и обязанностях в группе детского сада, дома, на улице, на природе (самостоятельно кушать, одеваться, убирать игрушки и др.). Формировать у каждого ребенка уверенность в том, что он хороший, что его любят. Формировать первичные гендерные представления (мальчики сильные, смелые; девочки нежные, женственные).

**Семья.** Углублять представления детей о семье, ее членах. Дать первоначальные представления о родственных отношениях (сын, мама, папа, дочь и т. д.).

Интересоваться тем, какие обязанности по дому есть у ребенка (убирать игрушки, помогать накрывать на стол и т. п.).

**Детский сад.** Продолжать знакомить детей с детским садом и его сотрудниками. Совершенствовать умение свободно ориентироваться в помещениях детского сада. Закреплять навыки бережного отношения к вещам, учить использовать их по

назначению, ставить на место. Знакомить с традициями детского сада. Закреплять представления ребенка о себе как о члене коллектива, развивать чувство общности с другими детьми. Формировать умение замечать изменения в оформлении группы и зала, участка детского сада (как красиво смотрятся яркие, нарядные игрушки, рисунки детей и т. п.). Привлекать к обсуждению и посильному участию в оформлении группы, к созданию ее символики и традиций.

**Родная страна.** Продолжать воспитывать любовь к родному краю; рассказывать детям о самых красивых местах родного города (поселка), его достопримечательностях. Дать детям доступные их пониманию представления о государственных праздниках. Рассказывать о Российской армии, о воинах, которые охраняют нашу Родину (пограничники, моряки, летчики).

### **Старшая группа (от 5 до 6 лет)**

**Образ Я.** Расширять представления ребенка об изменении позиции в связи с взрослением (ответственность за младших, уважение и помощь старшим, в том числе пожилым людям и т. д.). Через символические и образные средства углублять представления ребенка о себе в прошлом, настоящем и будущем.

Расширять традиционные гендерные представления. Воспитывать уважительное отношение к сверстникам своего и противоположного пола.

**Семья.** Углублять представления ребенка о семье и ее истории; о том, где работают родители, как важен для общества их труд. Поощрять посильное участие детей в подготовке различных семейных праздников. Приучать к выполнению постоянных обязанностей по дому.

**Детский сад.** Продолжать формировать интерес к ближайшей окружающей среде: к детскому саду, дому, где живут дети, участку детского сада и др. Обращать внимание на своеобразие оформления разных помещений. Развивать умение замечать изменения в оформлении помещений, учить объяснять причины таких изменений; высказывать свое мнение по поводу замеченных перемен, вносить свои предложения о возможных вариантах оформления. Подводить детей к оценке окружающей среды. Вызывать стремление поддерживать чистоту и порядок в группе, украшать ее произведениями искусства, рисунками. Привлекать к оформлению групповой комнаты, зала к праздникам. Побуждать использовать созданные детьми изделия, рисунки, аппликации (птички, бабочки, снежинки, веточки с листьями и т. п.). Расширять представления ребенка о себе как о члене коллектива, формировать активную жизненную позицию через участие в совместной проектной деятельности, взаимодействие с детьми других возрастных групп, посильное участие в жизни дошкольного учреждения. Приобщать к мероприятиям, которые проводятся в детском саду, в том числе и совместно с родителями (спектакли, спортивные праздники и развлечения,

подготовка выставок детских работ).

**Родная страна.** Расширять представления о малой Родине. Рассказывать детям о достопримечательностях, культуре, традициях родного края; о замечательных людях, прославивших свой край. Расширять представления детей о родной стране, о государственных праздниках (8 Марта, День защитника Отечества, День Победы, Новый год и т. д.). Воспитывать любовь к Родине. Формировать представления о том, что Российская Федерация (Россия) — огромная многонациональная страна. Рассказывать детям о том, что Москва — главный город, столица нашей Родины. Познакомить с флагом и гербом России, мелодией гимна. Расширять представления детей о Российской армии. Воспитывать уважение к защитникам отечества. Рассказывать о трудной, но почетной обязанности защищать Родину, охранять ее спокойствие и безопасность; о том, как в годы войн храбро сражались и защищали нашу страну от врагов прадеды, деды, отцы. Приглашать в детский сад военных, ветеранов из числа близких родственников детей. Рассматривать с детьми картины, репродукции, альбомы с военной тематикой.

#### **Подготовительная к школе группа (от 6 до 8 лет)**

**Образ Я.** Развивать представление о временной перспективе личности, об изменении позиции человека с возрастом (ребенок посещает детский сад, школьник учится, взрослый работает, пожилой человек передает свой опыт другим поколениям). Углублять представления ребенка о себе в прошлом, настоящем и будущем. Закреплять традиционные гендерные представления, продолжать развивать в мальчиках и девочках качества, свойственные их полу.

**Семья.** Расширять представления детей об истории семьи в контексте истории родной страны (роль каждого поколения в разные периоды истории страны). Рассказывать детям о воинских наградах дедушек, бабушек, родителей. Закреплять знание домашнего адреса и телефона, имен и отчеств родителей, их профессий.

**Детский сад.** Продолжать расширять представления о ближайшей окружающей среде (оформление помещений, участка детского сада, парка, сквера). Учить детей выделять радующие глаз компоненты окружающей среды (окраска стен, мебель, оформление участка и т. п.). Привлекать детей к созданию развивающей среды дошкольного учреждения (мини-музеев, выставок, библиотеки, конструкторских мастерских и др.); формировать умение эстетически оценивать окружающую среду, высказывать оценочные суждения, обосновывать свое мнение. Формировать у детей представления о себе как об активном члене коллектива: через участие в проектной деятельности, охватывающей детей младших возрастных групп и родителей; активном участии в жизни дошкольного учреждения (адаптация

младших дошкольников, подготовка к праздникам, выступлениям, соревнованиям в детском саду и за его пределами и др.).

**Родная страна.** Расширять представления о родном крае. Продолжать знакомить с достопримечательностями региона, в котором живут дети. На основе расширения знаний об окружающем воспитывать патриотические и интернациональные чувства, любовь к Родине. Углублять и уточнять представления о Родине — России. Поощрять интерес детей к событиям, происходящим в стране, воспитывать чувство гордости за ее достижения.

Закреплять знания о флаге, гербе и гимне России (гимн исполняется во время праздника или другого торжественного события; когда звучит гимн, все встают, а мужчины и мальчики снимают головные уборы). Развивать представления о том, что Российская Федерация (Россия) — огромная, многонациональная страна. Воспитывать уважение к людям разных национальностей и их обычаям.

Расширять представления о Москве — главном городе, столице России. Расширять знания о государственных праздниках. Рассказывать детям о Ю. А. Гагарине и других героях космоса.

Углублять знания о Российской армии. Воспитывать уважение к защитникам Отечества, к памяти павших бойцов (возлагать с детьми цветы к обелискам, памятникам и т. д.).

### **Самообслуживание, самостоятельность трудовое воспитание**

#### **Первая младшая группа (от 2 до 3 лет)**

**Воспитание культурно-гигиенических навыков.** Формировать привычку (сначала под контролем взрослого, а затем самостоятельно) мыть руки по мере загрязнения и перед едой, насухо вытирать лицо и руки личным полотенцем. Учить с помощью взрослого приводить себя в порядок; пользоваться индивидуальными предметами (носовым платком, салфеткой, полотенцем, расческой, горшком). Формировать умение во время еды правильно держать ложку.

**Самообслуживание.** Учить детей одеваться и раздеваться в определенном порядке; при небольшой помощи взрослого снимать одежду, обувь (расстегивать пуговицы спереди, застежки на липучках); в определенном порядке аккуратно складывать снятую одежду. Приучать к опрятности.

**Общественно-полезный труд.** Привлекать детей к выполнению простейших трудовых действий: совместно с взрослым и под его контролем расставлять хлебницы (без хлеба), салфетницы, раскладывать ложки и пр. Приучать поддерживать порядок в игровой комнате, по окончании игр расставлять игровой материал по местам.

**Уважение к труду взрослых.** Поощрять интерес детей к деятельности взрослых. Обращать внимание на то, что и как делает взрослый (как ухаживает за растениями (поливает) и животными (кормит); как дворник подметает двор, убирает снег; как столяр чинит беседку и т.д.), зачем он выполняет те или иные действия. Учить узнавать и называть некоторые трудовые действия (помощник воспитателя моет посуду, приносит еду, меняет полотенца).

### **Вторая младшая группа (от 3 до 4 лет)**

**Культурно-гигиенические навыки.** Совершенствовать культурно-гигиенические навыки, формировать простейшие навыки поведения во время еды, умывания. Приучать детей следить за своим внешним видом; учить правильно пользоваться мылом, аккуратно мыть руки, лицо, уши; насухо вытираться после умывания, вешать полотенце на место, пользоваться расческой и носовым платком.

Формировать элементарные навыки поведения за столом: умение правильно пользоваться столовой и чайной ложками, вилкой, салфеткой; не крошить хлеб, пережевывать пищу с закрытым ртом, не разговаривать с полным ртом.

**Самообслуживание.** Учить детей самостоятельно одеваться и раздеваться в определенной последовательности (надевать и снимать одежду, расстегивать и застегивать пуговицы, складывать, вешать предметы одежды и т. п.). Воспитывать навыки опрятности, умение замечать непорядок в одежде и устранять его при небольшой помощи взрослых.

**Общественно-полезный труд.** Формировать желание участвовать в посильном труде, умение преодолевать небольшие трудности. Побуждать детей к самостоятельному выполнению элементарных поручений: готовить материалы к занятиям (кисти, доски для лепки и пр.), после игры убирать на место игрушки, строительный материал. Приучать соблюдать порядок и чистоту в помещении и на участке детского сада. Во второй половине года начинать формировать у детей умения, необходимые при дежурстве по столовой (помогать накрывать стол к обеду: раскладывать ложки, расставлять хлебницы (без хлеба), тарелки, чашки и т. п.).

**Труд в природе.** Воспитывать желание участвовать в уходе за растениями и животными в уголке природы и на участке: с помощью взрослого кормить рыб, птиц, поливать комнатные растения, растения на грядках, сажать лук, собирать овощи, расчищать дорожки от снега, счищать снег со скамеек.

**Уважение к труду взрослых.** Формировать положительное отношение к труду взрослых. Рассказывать детям о понятных им профессиях (воспитатель, помощник воспитателя, музыкальный руководитель, врач, продавец, повар, шофер, строитель), расширять и обогащать представления о трудовых действиях, результатах труда. Воспитывать уважение к людям знакомых профессий.

Побуждать оказывать помощь взрослым, воспитывать бережное отношение к результатам их труда.

### **Средняя группа (от 4 до 5 лет)**

**Культурно-гигиенические навыки.** Продолжать воспитывать у детей опрятность, привычку следить за своим внешним видом. Воспитывать привычку самостоятельно умываться, мыть руки с мылом перед едой, по мере загрязнения, после пользования туалетом. Закреплять умение пользоваться расческой, носовым платком; при кашле и чихании отворачиваться, прикрывать рот и нос носовым платком. Совершенствовать навыки аккуратного приема пищи: умение брать пищу понемногу, хорошо пережевывать, есть бесшумно, правильно пользоваться столовыми приборами (ложка, вилка), салфеткой, полоскать рот после еды.

**Самообслуживание.** Совершенствовать умение самостоятельно одеваться, раздеваться. Приучать аккуратно складывать и вешать одежду, с помощью взрослого приводить ее в порядок (чистить, просушивать). Воспитывать стремление быть аккуратным, опрятным. Приучать самостоятельно готовить свое рабочее место и убирать его после окончания занятий рисованием, лепкой, аппликацией (мыть баночки, кисти, протирать стол и т. д.)

**Общественно-полезный труд.** Воспитывать у детей положительное отношение к труду, желание трудиться. Формировать ответственное отношение к порученному заданию (умение и желание доводить дело до конца, стремление сделать его хорошо).

Воспитывать умение выполнять индивидуальные и коллективные поручения, понимать значение результатов своего труда для других; формировать умение договариваться с помощью воспитателя о распределении коллективной работы, заботиться о своевременном завершении совместного задания.

Поощрять инициативу в оказании помощи товарищам, взрослым. Приучать детей самостоятельно поддерживать порядок в групповой комнате и на участке детского сада: убирать на место строительный материал, игрушки; помогать воспитателю подклеивать книги, коробки. Учить детей самостоятельно выполнять обязанности дежурных по столовой: аккуратно расставлять хлебницы, чашки с блюдцами, глубокие тарелки,

ставить салфетницы, раскладывать столовые приборы (ложки, вилки, ножи).

**Труд в природе.** Поощрять желание детей ухаживать за растениями и животными; поливать растения, кормить рыб, мыть поилки, наливать в них воду, класть корм в кормушки (при участии воспитателя).

В весенний, летний и осенний периоды привлекать детей к посильной работе на огороде и в цветнике (посев семян, полив, сбор урожая); в зимний период — к расчистке снега.

Приобщать детей к работе по выращиванию зелени для корма птицам в зимнее время; к подкормке зимующих птиц.

Формировать стремление помогать воспитателю приводить в порядок используемое в трудовой деятельности оборудование (очищать, просушивать, относить в отведенное место).

**Уважение к труду взрослых.** Знакомить детей с профессиями близких людей, подчеркивая значимость их труда. Формировать интерес к профессиям родителей.

### **Старшая группа (от 5 до 6 лет)**

**Культурно-гигиенические навыки.** Формировать у детей привычку следить за чистотой тела, опрятностью одежды, прически; самостоятельно чистить зубы, умываться, по мере необходимости мыть руки. Следить за чистотой ногтей; при кашле и чихании закрывать рот и нос платком. Закреплять умение замечать и самостоятельно устранять беспорядок в своем внешнем виде. Совершенствовать культуру еды: умение правильно пользоваться столовыми приборами (вилкой, ножом); есть аккуратно, бесшумно, сохраняя правильную осанку за столом; обращаться с просьбой, благодарить.

**Самообслуживание.** Закреплять умение быстро, аккуратно одеваться и раздеваться, соблюдать порядок в своем шкафу (раскладывать одежду в определенные места), опрятно заправлять постель. Воспитывать умение самостоятельно и своевременно готовить материалы и пособия к занятию, учить самостоятельно раскладывать подготовленные воспитателем материалы для занятий, убирать их, мыть кисточки, розетки для красок, палитру, протирать столы.

**Общественно-полезный труд.** Воспитывать у детей положительное отношение к труду, желание выполнять посильные трудовые поручения. Разъяснять детям значимость их труда. Воспитывать желание участвовать в совместной трудовой деятельности. Формировать необходимые умения и навыки в разных видах труда. Воспитывать самостоятельность и ответственность, умение доводить начатое дело до конца. Развивать творчество и инициативу при выполнении различных видов труда. Знакомить детей с наиболее экономными приемами работы. Воспитывать культуру трудовой деятельности, бережное отношение к материалам и инструментам.

Учить оценивать результат своей работы (с помощью взрослого). Воспитывать дружеские взаимоотношения между детьми; привычку играть, трудиться, заниматься сообща. Развивать желание помогать друг другу.

Формировать у детей предпосылки (элементы) учебной деятельности. Продолжать развивать внимание, умение понимать поставленную задачу (что нужно делать), способы ее достижения (как делать); воспитывать усидчивость; учить проявлять настойчивость, целеустремленность в достижении конечного результата.



Продолжать учить детей помогать взрослым поддерживать порядок в группе: протирать игрушки, строительный материал и т. п. Формировать умение наводить порядок на участке детского сада (подметать и очищать дорожки от мусора, зимой — от снега, поливать песок в песочнице и пр.). Приучать добросовестно выполнять обязанности дежурных по столовой: сервировать стол, приводить его в порядок после еды.

**Труд в природе.** Поощрять желание выполнять различные поручения, связанные с уходом за животными и растениями в уголке природы; обязанности дежурного в уголке природы (поливать комнатные растения, рыхлить почву и т. д.). Привлекать детей к помощи взрослым и посильному труду в природе: осенью — к уборке овощей на огороде, сбору семян, пересаживанию цветущих растений из грунта в уголок природы; зимой — к сгребанию снега к стволам деревьев и кустарникам, выращиванию зеленого корма для птиц и животных (обитателей уголка природы), посадке корнеплодов, к созданию фигур и построек из снега; весной — к посеву семян овощей, цветов, высадке рассады; летом — к рыхлению почвы, поливке грядок и клумб.

**Уважение к труду взрослых.** Расширять представления детей о труде взрослых, результатах труда, его общественной значимости. Формировать бережное отношение к тому, что сделано руками человека. Прививать детям чувство благодарности к людям за их труд.

### **Подготовительная к школе группа (от 6 до 8 лет)**

**Культурно-гигиенические навыки.** Воспитывать привычку быстро и правильно умываться, насухо вытираться, пользуясь индивидуальным полотенцем, правильно чистить зубы, полоскать рот после еды, пользоваться носовым платком и расческой. Закреплять умения детей аккуратно пользоваться столовыми приборами; правильно вести себя за столом; обращаться с просьбой, благодарить. Закреплять умение следить за чистотой одежды и обуви, замечать и устранять беспорядок в своем внешнем виде, тактично сообщать товарищу о необходимости что-то поправить в костюме, причёске.

**Самообслуживание.** Закреплять умение самостоятельно и быстро одеваться и раздеваться, складывать в шкаф одежду, ставить на место обувь, сушить при необходимости мокрые вещи, ухаживать за обувью (мыть, протирать, чистить). Закреплять умение самостоятельно, быстро и аккуратно убирать за собой постель после сна. Закреплять умение самостоятельно и своевременно готовить материалы и пособия к занятию, без напоминания убирать свое рабочее место.

**Общественно-полезный труд.** Продолжать формировать трудовые умения и навыки, воспитывать трудолюбие. Приучать детей старательно, аккуратно выполнять поручения, беречь материалы и предметы, убирать их на место после работы.

Воспитывать желание участвовать в совместной трудовой деятельности наравне со всеми, стремление быть полезными окружающим, радоваться результатам коллективного труда. Развивать умение самостоятельно объединяться для совместной игры и труда, оказывать друг другу помощь.

Закреплять умение планировать трудовую деятельность, отбирать необходимые материалы, делать несложные заготовки. Продолжать учить детей поддерживать порядок в группе и на участке: протирать и мыть игрушки, строительный материал, вместе с воспитателем ремонтировать книги, игрушки (в том числе книги и игрушки воспитанников младших групп детского сада).

Продолжать учить самостоятельно наводить порядок на участке детского сада: подметать и очищать дорожки от мусора, зимой — от снега, поливать песок в песочнице; украшать участок к праздникам. Приучать детей добросовестно выполнять обязанности дежурных по столовой: полностью сервировать столы и вытирать их после еды, подметать пол. Прививать интерес к учебной деятельности и желание учиться в школе. Формировать навыки учебной деятельности (умение внимательно слушать воспитателя, действовать по предложенному им плану, а также самостоятельно планировать свои действия, выполнять поставленную задачу, правильно оценивать результаты своей деятельности).

**Труд в природе.** Закреплять умение самостоятельно и ответственно выполнять обязанности дежурного в уголке природы: поливать комнатные растения, рыхлить почву, мыть кормушки, готовить корм для рыб, птиц, морских свинок и т. п. Прививать детям интерес к труду в природе, привлекать их к посильному участию: осенью — к уборке овощей с огорода, сбору семян, выкапыванию луковиц, клубней цветов, перекапыванию грядок, пересаживанию цветущих растений из грунта в уголок природы; зимой — к сгребанию снега к стволам деревьев и кустарникам, выращиванию зеленого корма для птиц и животных (обитателей уголка природы), посадке корнеплодов, выращиванию с помощью воспитателя цветов к праздникам; весной — к перекапыванию земли на огороде и в цветнике, к посеву семян (овощей, цветов), высадке рассады; летом — к участию в рыхлении почвы, прополке и окучивании, поливе грядок и клумб.

**Уважение к труду взрослых.** Расширять представления о труде взрослых, о значении их труда для общества. Воспитывать уважение к людям труда. Продолжать знакомить детей с профессиями, связанными со спецификой родного

города (поселка). Развивать интерес к различным профессиям, в частности к профессиям родителей и месту их работы.

### **Формирование основ безопасности**

#### **Первая младшая группа (от 2 до 3 лет)**

**Безопасное поведение в природе.** Знакомить с элементарными правилами безопасного поведения в природе (не подходить к незнакомым животным, не гладить их, не дразнить; не рвать и не брать в рот растения и пр.).

**Безопасность на дорогах.** Формировать первичные представления о машинах, улице, дороге. Знакомить с некоторыми видами транспортных средств.

**Безопасность собственной жизнедеятельности.** Знакомить с предметным миром и правилами безопасного обращения с предметами. Знакомить с понятиями «можно — нельзя», «опасно». Формировать представления о правилах безопасного поведения в играх с песком и водой (воду не пить, песком не бросаться и т.д.).

#### **Вторая младшая группа (от 3 до 4 лет)**

**Безопасное поведение в природе.** Формировать представления о простейших взаимосвязях в живой и неживой природе. Знакомить с правилами поведения в природе (не рвать без надобности растения, не ломать ветки деревьев, не трогать животных и др.).

**Безопасность на дорогах.** Расширять ориентировку в окружающем пространстве. Знакомить детей с правилами дорожного движения. Учить различать проезжую часть дороги, тротуар, понимать значение зеленого, желтого и красного сигналов светофора. Формировать первичные представления о безопасном поведении на дорогах (переходить дорогу, держась за руку взрослого). Знакомить с работой водителя.

**Безопасность собственной жизнедеятельности.** Знакомить с источниками опасности дома (горячая плита, утюг и др.).

Формировать навыки безопасного передвижения в помещении (осторожно спускаться и подниматься по лестнице, держась за перила; открывать и закрывать двери, держась за дверную ручку). Формировать умение соблюдать правила в играх с мелкими предметами (не засовывать предметы в ухо, нос; не брать их в рот). Развивать умение обращаться за помощью к взрослым. Развивать умение соблюдать правила безопасности в играх с песком, водой, снегом.

#### **Средняя группа (от 4 до 5 лет)**

**Безопасное поведение в природе.** Продолжать знакомить с многообразием животного и растительного мира, с явлениями неживой природы.

Формировать элементарные представления о способах взаимодействия с животными и растениями, о правилах поведения в природе. Формировать понятия:

«съедобное», «несъедобное», «лекарственные растения». Знакомить с опасными насекомыми и ядовитыми растениями.

**Безопасность на дорогах.** Развивать наблюдательность, умение ориентироваться в помещении и на участке детского сада, в ближайшей местности. Продолжать знакомить с понятиями «улица», «дорога», «перекресток», «остановка общественного транспорта» и элементарными правилами поведения на улице. Подводить детей к осознанию необходимости соблюдать правила дорожного движения. Уточнять знания детей о назначении светофора и работе полицейского. Знакомить с различными видами городского транспорта, особенностями их внешнего вида и назначения («Скорая помощь», «Пожарная», машина МЧС, «Полиция», трамвай, троллейбус, автобус). Знакомить со знаками дорожного движения «Пешеходный переход», «Остановка общественного транспорта».

Формировать навыки культурного поведения в общественном транспорте.

**Безопасность собственной жизнедеятельности.** Знакомить с правилами безопасного поведения во время игр. Рассказывать о ситуациях, опасных для жизни и здоровья. Знакомить с назначением, работой и правилами пользования бытовыми электроприборами (пылесос, электрочайник, утюг и др.). Закреплять умение пользоваться столовыми приборами (вилка, нож), ножницами. Знакомить с правилами езды на велосипеде. Знакомить с правилами поведения с незнакомыми людьми. Рассказывать детям о работе пожарных, причинах возникновения пожаров и правилах поведения при пожаре.

### **Старшая группа (от 5 до 6 лет)**

**Безопасное поведение в природе.** Формировать основы экологической культуры и безопасного поведения в природе. Формировать понятия о том, что в природе все взаимосвязано, что человек не должен нарушать эту взаимосвязь, чтобы не навредить животному и растительному миру. Знакомить с явлениями неживой природы (гроза, гром, молния, радуга), с правилами поведения при грозе. Знакомить детей с правилами оказания первой помощи при ушибах и укусах насекомых.

**Безопасность на дорогах.** Уточнять знания детей об элементах дороги (проезжая часть, пешеходный переход, тротуар), о движении транспорта, о работе светофора. Знакомить с названиями ближайших к детскому саду улиц и улиц, на которых живут дети.

Знакомить с правилами дорожного движения, правилами передвижения пешеходов и велосипедистов. Продолжать знакомить с дорожными знаками: «Дети», «Остановка трамвая», «Остановка автобуса», «Пешеходный переход», «Пункт первой медицинской помощи», «Пункт питания», «Место стоянки», «Въезд запрещен», «Дорожные работы», «Велосипедная дорожка».

**Безопасность собственной жизнедеятельности.** Закреплять основы безопасности жизнедеятельности человека. Продолжать знакомить с правилами безопасного поведения во время игр в разное время года (купание в водоемах, катание на велосипеде, на санках, коньках, лыжах и др.).

Расширять знания об источниках опасности в быту (электроприборы, газовая плита, утюг и др.). Закреплять навыки безопасного пользования бытовыми предметами. Уточнять знания детей о работе пожарных, о причинах пожаров, об элементарных правилах поведения во время пожара. Знакомить с работой службы спасения — МЧС. Закреплять знания о том, что в случае необходимости взрослые звонят по телефонам «01», «02», «03». Формировать умение обращаться за помощью к взрослым. Учить называть свое имя, фамилию, возраст, домашний адрес, телефон.

### **Подготовительная к школе группа (от 6 до 8 лет)**

**Безопасное поведение в природе.** Формировать основы экологической культуры. Продолжать знакомить с правилами поведения на природе.

Знакомить с Красной книгой, с отдельными представителями животного и растительного мира, занесенными в нее. Уточнять и расширять представления о таких явлениях природы, как гроза, гром, молния, радуга, ураган, знакомить с правилами поведения человека в этих условиях.

**Безопасность на дорогах.** Систематизировать знания детей об устройстве улицы, о дорожном движении. Знакомить с понятиями «площадь», «бульвар», «проспект». Продолжать знакомить с дорожными знаками — предупреждающими, запрещающими и информационно-указательными.

Подводить детей к осознанию необходимости соблюдать правила дорожного движения. Расширять представления детей о работе ГИБДД. Воспитывать культуру поведения на улице и в общественном транспорте. Развивать свободную ориентировку в пределах ближайшей к детскому саду местности. Формировать умение находить дорогу из дома в детский сад на схеме местности.

**Безопасность собственной жизнедеятельности.** Формировать представления о том, что полезные и необходимые бытовые предметы при неумелом обращении могут причинить вред и стать причиной беды (электроприборы, газовая плита, инструменты и бытовые предметы). Закреплять правила безопасного обращения с бытовыми предметами. Закреплять правила безопасного поведения во время игр в разное время года (купание в водоемах, катание на велосипеде, катание на санках, коньках, лыжах и др.). Подвести детей к пониманию необходимости соблюдать меры предосторожности, учить оценивать свои возможности по преодолению опасности. Формировать у детей навыки поведения в ситуациях: «Один дома», «Потерялся», «Заблудился». Формировать умение обращаться за помощью к

взрослым. Расширять знания детей о работе МЧС, пожарной службы, службы скорой помощи. Уточнять знания о работе пожарных, правилах поведения при пожаре. Закреплять знания о том, что в случае необходимости взрослые звонят по телефонам «01», «02», «03». Закреплять умение называть свое имя, фамилию, возраст, домашний адрес, телефон.

**Методические пособия, обеспечивающие реализацию образовательной области «Социально-коммуникативное развитие»**

<p><b>Социально-коммуникативное развитие:</b></p>	<p><i>Козлова, С. А. Я – человек: программа социального развития ребенка / С. А. Козлова. - М.: Школьная Пресса, 2005. - 48 с. - (Дошкольное воспитание и обучение: Прилож. к ж. Воспитание школьников. Вып.33. Я - человек).</i>  <i>Николаева С.Н. Юный эколог: программа и условия ее реализации в детском саду.- М.: Мозаика – Синтез, 213 с.</i>  <i>Основы безопасности детей дошкольного возраста / Н. Н. Авдеева, О. Л. Князева, Р. Б. Стеркина. — М.: Просвещение, 2007.</i>  <i>Безопасность: Учебное пособие по основам безопасности жизнедеятельности детей старшего дошкольного возраста / Н. Н. Авдеева, О. Л. Князева, Р. Б. Стеркина. — М.: ООО «Издательство АСТ-ЛТД», 1998.</i>  <i>Стеркина, Р.В., Князева О.Л., Авдеева Н.Н. Безопасность: Учебное пособие по основам безопасности детей старшего дошкольного возраста/ М.: АСТ, 1998.</i>  <i>Я - Ты - Мы: программа социально-эмоционального</i></p>	<p><b>Технологии и методические пособия:</b>  <u>Князева О.Л., Маханева М.Д.</u> «Приобщение детей к истокам русской народной культуры» /СПб: Детство-Пресс, 2005  <u>О.Л. Князева, Р.Б. Сиёркина</u> «Я, Ты, Мы»// М. 2004г.  <u>Н.Г. Зеленова., Л.Е. Осипова.</u> Мы живем в России. Старшая группа. / М: 2009  <u>Н.Г. Зеленова., Л.Е. Осипова.</u> Мы живем в России. Подготовительная группа. / М: 2009  <u>О.В. Дыбина.</u> Ребенок и окружающий мир. Программа и методические рекомендации для детей 2-7 лет. / М, Мозаика – Синтез, 2009.  <u>О.В. Дыбина</u> Рукотворный мир/ М. 2002г.  <u>Р.С. Буре.</u> Как поступают друзья. Воспитание гуманных чувств и отношений. / СПб: Детство-Пресс, 2004.          Сказкотерапия для дошкольников./</p>
---	--	---

	<p>развития дошкольников / сост. О. Л. Князева. - М.: Мозаика-Синтез, 2005. - 166 с. - (Библиотека воспитателя).</p>	<p>М.:ЦГЛ, 2003.</p> <p>Эмоциональное развитие дошкольника. Под ред. Кошелевой А.Д. / М.:Просвещение, 2005</p> <p><u>М.Ю. Новицкая</u> «Наследие» патриотическое воспитание детей в детском саду/М. 2003г.</p> <p><u>Е.Соловьёва, Л.Царенко</u> Наследие «И быль и сказка»/ М.2011г.</p> <p><u>Н.В. Алёшина</u> Патриотическое воспитание дошкольников/ М.2004г.</p> <p><u>Г.Н. Данилина</u> Дошкольнику – об истории и культуре России/ М. 2004г.</p> <p><u>Т.А. Данилина</u> Социальное партнёрство педагогов, детей и родителей/ М. 2004г</p> <p><u>Г.А. Ковалёва</u> Воспитывая маленького гражданина.../ М. 2004г.</p> <p><u>Т.А. Шорыгина</u> Родные сказки (нравственно – патриотическое воспитание) М.2004г.</p> <p><u>Л.А. Кондрыкинская</u> Дошкольникам о защитниках отечества/ М.2005г.</p> <p><u>Л. Ю. Спасов</u> Тебе, Чапаевск/ Ч. 2008г.</p> <p><u>Л. А. Пенькова</u> Развитие игровой активности дошкольников М.2010г.</p> <p><u>Н.Михайленко, Н. Короткова</u> Организация сюжетной игры в детском саду/ М2009г.</p> <p><u>О.А. Степанова</u> Развитие игровой деятельности ребёнка/ М.2009г.</p> <p><u>А.В. Шамина</u> Лучшие игры для детей на свежем воздухе/ М.2007г.</p> <p><u>С.О. Ермакова</u> Пальчиковые игры для детей/ М.2007г.</p>
--	--	--

		<p><u>Н.А. Виноградова, Н.В. Сюжетно – ролевые игры для старших дошкольников /М.2008г.</u></p> <p><u>Е. Топалова 366 развивающих игр для дошкольников/ М 2002г.</u></p> <p><u>А.Е. Писарева, В.В. Уткин Живём в «Ладу» патриотическое воспитание в ДОУ /М.2007г.</u></p> <p><u>Ю.Е. Антонов Великой победе посвящается/ М.2011г.</u></p>
--	--	--

## **ОБРАЗОВАТЕЛЬНАЯ ОБЛАСТЬ «ПОЗНАВАТЕЛЬНОЕ РАЗВИТИЕ»**

«Познавательное развитие предполагает развитие интересов детей, любознательности и познавательной мотивации; формирование познавательных действий, становление сознания; развитие воображения и творческой активности; формирование первичных представлений о себе, других людях, объектах окружающего мира, о свойствах и отношениях объектов окружающего мира (форме, цвете, размере, материале, звучании, ритме, темпе, количестве, числе, части и целом, пространстве и времени, движении и покое, причинах и следствиях и др.), о малой родине и Отечестве, представлений о социокультурных ценностях нашего народа, об отечественных традициях и праздниках, о планете Земля как общем доме людей, об особенностях ее природы, многообразии стран и народов мира».

### **Основные цели и задачи**

**Развитие познавательно-исследовательской деятельности.** Развитие познавательных интересов детей, расширение опыта ориентировки в окружающем, сенсорное развитие, развитие любознательности и познавательной мотивации; формирование познавательных действий, становление сознания; развитие воображения и творческой активности; формирование первичных представлений об объектах окружающего мира, о свойствах и отношениях объектов окружающего мира (форме, цвете, размере, материале, звучании, ритме, темпе, причинах и следствиях и др.).

Развитие восприятия, внимания, памяти, наблюдательности, способности анализировать, сравнивать, выделять характерные, существенные признаки



предметов и явлений окружающего мира; умения устанавливать простейшие связи между предметами и явлениями, делать простейшие обобщения.

**Приобщение к социокультурным ценностям.** Ознакомление с окружающим социальным миром, расширение кругозора детей, формирование целостной картины мира. Формирование первичных представлений о малой родине и Отечестве, представлений о социокультурных ценностях нашего народа, об отечественных традициях и праздниках. Формирование элементарных представлений о планете Земля как общем доме людей, о многообразии стран и народов мира.

**Формирование элементарных математических представлений.** Формирование элементарных математических представлений, первичных представлений об основных свойствах и отношениях объектов окружающего мира: форме, цвете, размере, количестве, числе, части и целом, пространстве и времени. Ознакомление с миром природы. Ознакомление с природой и природными явлениями. Развитие умения устанавливать причинно-следственные связи между природными явлениями. Формирование первичных представлений о природном многообразии планеты Земля. Формирование элементарных экологических представлений. Формирование понимания того, что человек — часть природы, что он должен беречь, охранять и защищать ее, что в природе все взаимосвязано, что жизнь человека на Земле во многом зависит от окружающей среды. Воспитание умения правильно вести себя в природе. Воспитание любви к природе, желания беречь ее.

**Содержание психолого - педагогической работы**

### **Развитие познавательно-исследовательской деятельности**

#### **Первая младшая группа (от 2 до 3 лет)**

**Первичные представления об объектах окружающего мира.** Формировать представления о предметах ближайшего окружения, о простейших связях между ними. Учить детей называть цвет, величину предметов, материал, из которого они сделаны (бумага, дерево, ткань, глина); сравнивать знакомые предметы (разные шапки, варежки, обувь и т. п.), подбирать предметы по тождеству (найди такой же, подбери пару), группировать их по способу использования (из чашки пьют и т. д.). Упражнять в установлении сходства и различия между предметами, имеющими одинаковое название (одинаковые лопатки; красный мяч — синий мяч; большой кубик — маленький кубик). Учить детей называть свойства предметов: большой, маленький, мягкий, пушистый и др.

**Сенсорное развитие.** Продолжать работу по обогащению непосредственного чувственного опыта детей в разных видах деятельности, постепенно включая все виды восприятия. Помогать обследовать предметы, выделяя их цвет, величину,

форму; побуждать включать движения рук по предмету в процесс знакомства с ним (обводить руками части предмета, гладить их и т. д.).

**Дидактические игры.** Обогащать в играх с дидактическим материалом сенсорный опыт детей (пирамидки (башенки) из 5–8 колец разной величины; «Геометрическая мозаика» (круг, треугольник, квадрат, прямоугольник); разрезные картинки (из 2–4 частей), складные кубики (4–6 шт.) и др.); развивать аналитические способности (умение сравнивать, соотносить, группировать, устанавливать тождество и различие однородных предметов по одному из сенсорных признаков — цвет, форма, величина). Проводить дидактические игры на развитие внимания и памяти («Чего не стало?» и т. п.); слуховой дифференциации («Что звучит?» и т. п.); тактильных ощущений, температурных различий («Чудесный мешочек», «Теплый — холодный», «Легкий — тяжелый» и т. п.); мелкой моторики руки (игрушки с пуговицами, крючками, молниями, шнуровкой и т. д.).

### **Вторая младшая группа (от 3 до 4 лет)**

**Первичные представления об объектах окружающего мира.** Формировать умение сосредоточивать внимание на предметах и явлениях предметно-пространственной развивающей среды; устанавливать простейшие связи между предметами и явлениями, делать простейшие обобщения. Учить определять цвет, величину, форму, вес (легкий, тяжелый) предметов; расположение их по отношению к ребенку (далеко, близко, высоко). Знакомить с материалами (дерево, бумага, ткань, глина), их свойствами (прочность, твердость, мягкость). Поощрять исследовательский интерес, проводить простейшие наблюдения. Учить способам обследования предметов, включая простейшие опыты (тонет — не тонет, рвется — не рвется). Учить группировать и классифицировать знакомые предметы (обувь — одежда; посуда чайная, столовая, кухонная). Сенсорное развитие. Обогащать чувственный опыт детей, развивать умение фиксировать его в речи. Совершенствовать восприятие (активно включая все органы чувств). Развивать образные представления (используя при характеристике предметов эпитеты и сравнения). Создавать условия для ознакомления детей с цветом, формой, величиной, осязаемыми свойствами предметов (теплый, холодный, твердый, мягкий, пушистый и т. п.); развивать умение воспринимать звучание различных музыкальных инструментов, родной речи. Закреплять умение выделять цвет, форму, величину как особые свойства предметов; группировать однородные предметы по нескольким сенсорным признакам: величине, форме, цвету. Совершенствовать навыки установления тождества и различия предметов по их свойствам: величине, форме, цвету. Подсказывать детям название форм (круглая,

треугольная, прямоугольная и квадратная). Дидактические игры. Подбирать предметы по цвету и величине (большие, средние и маленькие; 2–3 цветов), собирать пирамидку из уменьшающихся по размеру колец, чередуя в определенной последовательности 2–3 цвета; собирать картинку из 4–6 частей. В совместных дидактических играх учить детей выполнять постепенно усложняющиеся правила.

### **Средняя группа (от 4 до 5 лет)**

**Первичные представления об объектах окружающего мира.** Создавать условия для расширения представлений детей об окружающем мире, развивать наблюдательность и любознательность. Учить выделять отдельные части и характерные признаки предметов (цвет, форма, величина), продолжать развивать умение сравнивать и группировать их по этим признакам. Формировать обобщенные представления о предметах и явлениях, умение устанавливать простейшие связи между ними. Поощрять попытки детей самостоятельно обследовать предметы, используя знакомые и новые способы; сравнивать, группировать и классифицировать предметы по цвету, форме и величине. Продолжать знакомить детей с признаками предметов, учить определять их цвет, форму, величину, вес. Рассказывать о материалах, из которых сделаны предметы, об их свойствах и качествах. Объяснять целесообразность изготовления предмета из определенного материала (корпус машин — из металла, шины — из резины и т. п.). Помогать детям устанавливать связь между назначением и строением, назначением и материалом предметов.

**Сенсорное развитие.** Продолжать работу по сенсорному развитию в разных видах деятельности. Обогащать сенсорный опыт, знакомя детей с широким кругом предметов и объектов, с новыми способами их обследования. Закреплять полученные ранее навыки обследования предметов и объектов.

Совершенствовать восприятие детей путем активного использования всех органов чувств (осязание, зрение, слух, вкус, обоняние). Обогащать чувственный опыт и умение фиксировать полученные впечатления в речи.

Продолжать знакомить с геометрическими фигурами (круг, треугольник, квадрат, прямоугольник, овал), с цветами (красный, синий, зеленый, желтый, оранжевый, фиолетовый, белый, серый). Развивать осязание. Знакомить с различными материалами на ощупь, путем прикосновения, поглаживания (характеризуя ощущения: гладкое, холодное, пушистое, жесткое, колючее и др.). Формировать образные представления на основе развития образного восприятия в процессе различных видов деятельности. Развивать умение использовать эталоны как

общепринятые свойства и качества предметов (цвет, форма, размер, вес и т. п.); подбирать предметы по 1–2 качествам (цвет, размер, материал и т. п.).

**Проектная деятельность.** Развивать первичные навыки в проектно-исследовательской деятельности, оказывать помощь в оформлении ее результатов и создании условий для их презентации сверстникам. Привлекать родителей к участию в исследовательской деятельности детей.

**Дидактические игры.** Учить детей играм, направленным на закрепление представлений о свойствах предметов, совершенствуя умение сравнивать предметы по внешним признакам, группировать; составлять целое из частей (кубики, мозаика, пазлы). Совершенствовать тактильные, слуховые, вкусовые ощущения детей («Определи на ощупь (по вкусу, по звучанию)»). Развивать наблюдательность и внимание («Что изменилось?», «У кого колечко?»). Помогать детям осваивать правила простейших настольно-печатных игр («Домино», «Лото»).

**Старшая группа (от 5 до 6 лет)**

**Первичные представления об объектах окружающего мира.** Закреплять представления о предметах и явлениях окружающей действительности. Развивать умение наблюдать, анализировать, сравнивать, выделять характерные, существенные признаки предметов и явлений окружающего мира. Продолжать развивать умение сравнивать предметы, устанавливать их сходство и различия (найди в группе предметы такой же формы, такого же цвета; чем эти предметы похожи и чем отличаются и т. д.). Формировать умение подбирать пары или группы предметов, совпадающих по заданному признаку (длинный — короткий, пушистый — гладкий, теплый — холодный и др.). Развивать умение определять материалы, из которых изготовлены предметы. Учить сравнивать предметы (по назначению, цвету, форме, материалу), классифицировать их (посуда — фарфоровая, стеклянная, керамическая, пластмассовая).

**Сенсорное развитие.** Развивать восприятие, умение выделять разнообразные свойства и отношения предметов (цвет, форма, величина, расположение в пространстве и т. п.), включая органы чувств: зрение, слух, осязание, обоняние, вкус. Продолжать знакомить с цветами спектра: красный, оранжевый, желтый, зеленый, голубой, синий, фиолетовый (хроматические) и белый, серый и черный (ахроматические). Учить различать цвета по светлоте и насыщенности, правильно называть их. Показать детям особенности расположения цветовых тонов в спектре. Продолжать знакомить с различными геометрическими фигурами, учить использовать в качестве эталонов плоскостные и объемные формы. Формировать умение обследовать предметы разной формы; при обследовании включать движения рук по предмету. Расширять представления о фактуре предметов

(гладкий, пушистый, шероховатый и т. п.). Совершенствовать глазомер. Развивать познавательно-исследовательский интерес, показывая занимательные опыты, фокусы, привлекая к простейшим экспериментам.

**Проектная деятельность.** Создавать условия для реализации детьми проектов трех типов: исследовательских, творческих и нормативных.

Развивать проектную деятельность исследовательского типа. Организовывать презентации проектов. Формировать у детей представления об авторстве проекта.

Создавать условия для реализации проектной деятельности творческого типа. (Творческие проекты в этом возрасте носят индивидуальный характер.)

Способствовать развитию проектной деятельности нормативного типа. (Нормативная проектная деятельность — это проектная деятельность, направленная на выработку детьми норм и правил поведения в детском коллективе.)

**Дидактические игры.** Организовывать дидактические игры, объединяя детей в подгруппы по 2–4 человека; учить выполнять правила игры. Развивать в играх память, внимание, воображение, мышление, речь, сенсорные способности детей. Учить сравнивать предметы, подмечать незначительные различия в их признаках (цвет, форма, величина, материал), объединять предметы по общим признакам, составлять из части целое (складные кубики, мозаика, пазлы), определять изменения в расположении предметов (впереди, сзади, направо, налево, под, над, посередине, сбоку). Формировать желание действовать с разнообразными дидактическими играми и игрушками (народными, электронными, компьютерными и др.).

Побуждать детей к самостоятельности в игре, вызывая у них эмоционально-положительный отклик на игровое действие. Учить подчиняться правилам в групповых играх. Воспитывать творческую самостоятельность. Формировать такие качества, как дружелюбие, дисциплинированность. Воспитывать культуру честного соперничества в играх-соревнованиях.

**Подготовительная к школе группа (от 6 до 8 лет)**

**Первичные представления об объектах окружающего мира.**

Продолжать расширять и уточнять представления детей о предметном мире; о простейших связях между предметами ближайшего окружения. Углублять представления о существенных характеристиках предметов, о свойствах и качествах различных материалов. Расширять представления о качестве поверхности предметов и объектов. Учить применять разнообразные способы обследования предметов (наложение, приложение, сравнение по количеству и т. д.). Развивать познавательно-исследовательский интерес, показывая занимательные опыты, фокусы; привлекать к простейшим экспериментам и наблюдениям.

Сенсорное развитие. Развивать зрение, слух, обоняние, осязание, вкус, сенсомоторные способности. Совершенствовать координацию руки и глаза; развивать мелкую моторику рук в разнообразных видах деятельности. Развивать умение созерцать предметы, явления (всматриваться, вслушиваться), направляя внимание на более тонкое различие их качеств. Учить выделять в процессе восприятия несколько качеств предметов; сравнивать предметы по форме, величине, строению, положению в пространстве, цвету; выделять характерные детали, красивые сочетания цветов и оттенков, различные звуки (музыкальные, природные и др.). Развивать умение классифицировать предметы по общим качествам (форме, величине, строению, цвету). Закреплять знания детей о хроматических и ахроматических цветах. Проектная деятельность. Развивать проектную деятельность всех типов (исследовательскую, творческую, нормативную). В исследовательской проектной деятельности формировать умение уделять внимание анализу эффективности источников информации. Поощрять обсуждение проекта в кругу сверстников. Содействовать творческой проектной деятельности индивидуального и группового характера. В работе над нормативными проектами поощрять обсуждение детьми соответствующих этим проектам ситуаций и отрицательных последствий, которые могут возникнуть при нарушении установленных норм. Помогать детям в символическом отображении ситуации, проживании ее основных смыслов и выражении их в образной форме. Дидактические игры. Продолжать учить детей играть в различные дидактические игры (лото, мозаика, бирюльки и др.). Развивать умение организовывать игры, исполнять роль ведущего. Учить согласовывать свои действия с действиями ведущего и других участников игры.

Развивать в игре сообразительность, умение самостоятельно решать поставленную задачу. Привлекать детей к созданию некоторых дидактических игр («Шумелки», «Шуршалки» и т. д.). Развивать и закреплять сенсорные способности. Содействовать проявлению и развитию в игре необходимых для подготовки к школе качеств: произвольного поведения, ассоциативно-образного и логического мышления, воображения, познавательной активности. Приобщение к социокультурным ценностям

### **Первая младшая группа (от 2 до 3 лет)**

Продолжать знакомить детей с предметами ближайшего окружения. Способствовать появлению в словаре детей обобщающих понятий: игрушки, посуда, одежда, обувь, мебель и пр. Знакомить с транспортными средствами ближайшего окружения.

### **Вторая младшая группа (от 3 до 4 лет)**

Продолжать знакомить детей с предметами ближайшего окружения, их назначением. Знакомить с театром через мини-спектакли и представления, а также через игры-драматизации по произведениям детской литературы. Знакомить с ближайшим окружением (основными объектами городской/поселковой инфраструктуры): дом, улица, магазин, поликлиника, парикмахерская. Рассказывать детям о понятных им профессиях (воспитатель, помощник воспитателя, музыкальный руководитель, врач, продавец, повар, шофер, строитель), расширять и обогащать представления о трудовых действиях, результатах труда.

### **Средняя группа (от 4 до 5 лет)**

Создавать условия для расширения представлений детей об окружающем мире. Расширять знания детей об общественном транспорте (автобус, поезд, самолет, теплоход). Расширять представления о правилах поведения в общественных местах. Формировать первичные представления о школе. Продолжать знакомить с культурными явлениями (театром, цирком, зоопарком, вернисажем), их атрибутами, людьми, работающими в них, правилами поведения. Дать элементарные представления о жизни и особенностях труда в городе и в сельской местности с опорой на опыт детей. Продолжать знакомить с различными профессиями (шофер, почтальон, продавец, врач и т. д.); расширять и обогащать представления о трудовых действиях, орудиях труда, результатах труда. Формировать элементарные представления об изменении видов человеческого труда и быта на примере истории игрушки и предметов обихода. Познакомить детей с деньгами, возможностями их использования.

### **Старшая группа (от 5 до 6 лет)**

Обогащать представления детей о мире предметов. Рассказывать о предметах, облегчающих труд человека в быту (кофемолка, миксер, мясорубка и др.), создающих комфорт (бра, картины, ковер и т. п.). Рассказывать о том, что любая вещь создана трудом многих людей («Откуда «пришел» стол?», «Как получилась книжка?» и т. п.). Расширять представления детей о профессиях. Расширять представления об учебных заведениях (детский сад, школа, колледж, вуз), сферах человеческой деятельности (наука, искусство, производство, сельское хозяйство). Продолжать знакомить с культурными явлениями (цирк, библиотека, музей и др.), их атрибутами, значением в жизни общества, связанными с ними профессиями, правилами поведения. Продолжать знакомить с деньгами, их функциями (средство для оплаты труда, расчетов при покупках), бюджетом и возможностями семьи. Формировать элементарные представления об истории человечества (Древний мир, Средние века, современное общество) через знакомство с произведениями искусства (живопись, скульптура,

мифы и легенды народов мира), реконструкцию образа жизни людей разных времен (одежда, утварь, традиции и др.). Рассказывать детям о профессиях воспитателя, учителя, врача, строителя, работников сельского хозяйства, транспорта, торговли, связи др.; о важности и значимости их труда; о том, что для облегчения труда используется разнообразная техника. Знакомить с трудом людей творческих профессий: художников, писателей, композиторов, мастеров народного декоративно-прикладного искусства; с результатами их труда (картинами, книгами, нотами, предметами декоративного искусства).

### **Подготовительная к школе группа (от 6 до 8 лет)**

Расширять и уточнять представления детей о предметном мире. Формировать представления о предметах, облегчающих труд людей на производстве.

Обогащать представления о видах транспорта (наземный, подземный, воздушный, водный). Продолжать знакомить с библиотеками, музеями. Углублять представления детей о дальнейшем обучении, формировать элементарные знания о специфике школы, колледжа, вуза (по возможности посетить школу, познакомиться с учителями и учениками и т. д.). Расширять осведомленность детей в сферах человеческой деятельности (наука, искусство, производство и сфера услуг, сельское хозяйство), представления об их значимости для жизни ребенка, его семьи, детского сада и общества в целом. Через экспериментирование и практическую деятельность дать детям возможность познакомиться с элементами профессиональной деятельности в каждой из перечисленных областей (провести и объяснить простейшие эксперименты с водой, воздухом, магнитом; создать коллективное панно или рисунок, приготовить что-либо; помочь собрать на прогулку младшую группу; вырастить съедобное растение, ухаживать за домашними животными). Расширять представления об элементах экономики (деньги, их история, значение для общества, бюджет семьи, разные уровни обеспеченности людей, необходимость помощи менее обеспеченным людям, благотворительность). Формировать элементарные представления об эволюции Земли (возникновение Земли, эволюция растительного и животного мира), месте человека в природном и социальном мире, происхождении и биологической обоснованности различных рас. Формировать элементарные представления об истории человечества через знакомство с произведениями искусства (живопись, скульптура, мифы и легенды народов мира), игру и продуктивные виды деятельности. Рассказывать детям о том, что Земля — наш общий дом, на Земле много разных стран; о том, как важно жить в мире со всеми народами, знать и уважать их культуру, обычаи и традиции. Расширять представления о своей принадлежности к человеческому сообществу, о детстве ребят в других странах, о



правах детей в мире (Декларация прав ребенка), об отечественных и международных организациях, занимающихся соблюдением прав ребенка (органы опеки, ЮНЕСКО и др.). Формировать элементарные представления о свободе личности как достижении человечества.

## **Формирование элементарных математических представлений**

### **Первая младшая группа**

**(от 2 до 3 лет)**

**Количество.** Привлекать детей к формированию групп однородных предметов. Учить различать количество предметов (один — много).

**Величина.** Привлекать внимание детей к предметам контрастных размеров и их обозначению в речи (большой дом — маленький домик, большая матрешка — маленькая матрешка, большие мячи — маленькие мячи и т. д.).

**Форма.** Учить различать предметы по форме и называть их (кубик, кирпичик, шар и пр.).

**Ориентировка в пространстве.** Продолжать накапливать у детей опыт практического освоения окружающего пространства (помещений группы и участка детского сада).

Расширять опыт ориентировки в частях собственного тела (голова, лицо, руки, ноги, спина). Учить двигаться за воспитателем в определенном направлении.

### **Вторая младшая группа (от 3 до 4 лет)**

**Количество.** Развивать умение видеть общий признак предметов группы (все мячи — круглые, эти — все красные, эти — все большие и т. д.). Учить составлять группы из однородных предметов и выделять из них отдельные предметы; различать понятия «много», «один», «по одному», «ни одного»; находить один и несколько одинаковых предметов в окружающей обстановке; понимать вопрос «Сколько?»; при ответе пользоваться словами «много», «один», «ни одного». Сравнивать две равные (неравные) группы предметов на основе взаимного сопоставления элементов (предметов). Познакомить с приемами последовательного наложения и приложения предметов одной группы к предметам другой; учить понимать вопросы: «Поровну ли?», «Чего больше (меньше)?»; отвечать на вопросы, пользуясь предложениями типа: «Я на каждый кружок положил грибок. Кружков больше, а грибов меньше» или «Кружков столько же, сколько грибов». Учить устанавливать равенство между неравными по количеству группами предметов путем добавления одного предмета или предметов к меньшей по количеству группе или убавления одного предмета из большей группы.

**Величина.** Сравнить предметы контрастных и одинаковых размеров; при сравнении предметов соизмерять один предмет с другим по заданному признаку величины (длине, ширине, высоте, величине в целом), пользуясь приемами наложения и приложения; обозначать результат сравнения словами (длинный — короткий, одинаковые (равные) по длине, широкий — узкий, одинаковые (равные) по ширине, высокий — низкий, одинаковые (равные) по высоте, большой — маленький, одинаковые (равные) по величине).

**Форма.** Познакомить детей с геометрическими фигурами: кругом, квадратом, треугольником. Учить обследовать форму этих фигур, используя зрение и осязание.

**Ориентировка в пространстве.** Развивать умение ориентироваться в расположении частей своего тела и в соответствии с ними различать пространственные направления от себя: вверху — внизу, впереди — сзади (позади), справа — слева. Различать правую и левую руки.

**Ориентировка во времени.** Учить ориентироваться в контрастных частях суток: день — ночь, утро — вечер.

**Средняя группа (от 4 до 5 лет)**

**Количество и счет.** Дать детям представление о том, что множество («много») может состоять из разных по качеству элементов: предметов разного цвета, размера, формы; учить сравнивать части множества, определяя их равенство или неравенство на основе составления пар предметов (не прибегая к счету). Вводить в речь детей выражения: «Здесь много кружков, одни — красного цвета, а другие — синего; красных кружков больше, чем синих, а синих меньше, чем красных» или «красных и синих кружков поровну». Учить считать до 5 (на основе наглядности), пользуясь правильными приемами счета: называть числительные по порядку; соотносить каждое числительное только с одним предметом пересчитываемой группы; относить последнее числительное ко всем пересчитанным предметам, например: «Один, два, три — всего три кружка». Сравнить две группы предметов, именуемые числами 1–2, 2–2, 2–3, 3–3, 3–4, 4–4, 4–5, 5–5. Формировать представления о порядковом счете, учить правильно пользоваться количественными и порядковыми числительными, отвечать на вопросы «Сколько?», «Который по счету?», «На каком месте?». Формировать представление о равенстве и неравенстве групп на основе счета: «Здесь один, два зайчика, а здесь одна, две, три елочки. Елочек

больше, чем зайчиков; 3 больше, чем 2, а 2 меньше, чем 3». Учить уравнивать неравные группы двумя способами, добавляя к меньшей группе один (недостающий) предмет или убирая из большей группы один (лишний) предмет («К 2 зайчикам добавили 1 зайчика, стало 3 зайчика и елочек тоже 3. Елочек и

зайчиков поровну — 3 и 3» или: «Елочек больше (3), а зайчиков меньше (2). Убрали 1 елочку, их стало тоже 2. Елочек и зайчиков стало поровну: 2 и 2»). Отсчитывать предметы из большего количества; выкладывать, приносить определенное количество предметов в соответствии с образцом или заданным числом в пределах 5 (отсчитай 4 петушка, принеси 3 зайчика). На основе счета устанавливать равенство (неравенство) групп предметов в ситуациях, когда предметы в группах расположены на разном расстоянии друг от друга, когда они отличаются по размерам, по форме расположения в пространстве.

**Величина.** Совершенствовать умение сравнивать два предмета по величине (длине, ширине, высоте), а также учить сравнивать два предмета по толщине путем непосредственного наложения или приложения их друг к другу; отражать результаты сравнения в речи, используя прилагательные (длиннее — короче, шире — уже, выше — ниже, толще — тоньше или равные (одинаковые) по длине, ширине, высоте, толщине). Учить сравнивать предметы по двум признакам величины (красная лента длиннее и шире зеленой, желтый шарфик короче и уже синего). Устанавливать размерные отношения между 3–5 предметами разной длины (ширины, высоты), толщины, располагать их в определенной последовательности — в порядке убывания или нарастания величины. Вводить в активную речь детей понятия, обозначающие размерные отношения предметов (эта (красная) башенка — самая высокая, эта (оранжевая) — пониже, эта (розовая) — еще ниже, а эта (желтая) — самая низкая» и т. д.).

**Форма.** Развивать представление детей о геометрических фигурах: круге, квадрате, треугольнике, а также шаре, кубе. Учить выделять особые признаки фигур с помощью зрительного и осязательно-двигательного анализаторов (наличие или отсутствие углов, устойчивость, подвижность и др.). Познакомить детей с прямоугольником, сравнивая его с кругом, квадратом, треугольником. Учить различать и называть прямоугольник, его элементы: углы и стороны. Формировать представление о том, что фигуры могут быть разных размеров: большой — маленький куб (шар, круг, квадрат, треугольник, прямоугольник). Учить соотносить форму предметов с известными геометрическими фигурами: тарелка — круг, платок — квадрат, мяч — шар, окно, дверь — прямоугольник и др.

**Ориентировка в пространстве.** Развивать умения определять пространственные направления от себя, двигаться в заданном направлении (вперед — назад, направо — налево, вверх — вниз); обозначать словами положение предметов по отношению к себе (передо мной стол, справа от меня дверь, слева — окно, сзади на полках — игрушки). Познакомить с пространственными отношениями: далеко — близко (дом стоит близко, а березка растет далеко).

**Ориентировка во времени.** Расширять представления детей о частях суток, их характерных особенностях, последовательности (утро — день — вечер — ночь). Объяснить значение слов: «вчера», «сегодня», «завтра».

### **Старшая группа (от 5 до 6 лет)**

**Количество и счет.** Учить создавать множества (группы предметов) из разных по качеству элементов (предметов разного цвета, размера, формы, назначения; звуков, движений); разбивать множества на части и воссоединять их; устанавливать отношения между целым множеством и каждой его частью, понимать, что множество больше части, а часть меньше целого множества; сравнивать разные части множества на основе счета и соотнесения элементов (предметов) один к одному; определять большую (меньшую) часть множества или их равенство.

Учить считать до 10; последовательно знакомить с образованием каждого числа в пределах от 5 до 10 (на наглядной основе). Сравнить рядом стоящие числа в пределах 10 на основе сравнения конкретных множеств; получать равенство из неравенства (неравенство из равенства), добавляя к меньшему количеству один предмет или убирая из большего количества один предмет («7 меньше 8, если к 7 добавить один предмет, будет 8, поровну», «8 больше 7; если из 8 предметов убрать один, то станет по 7, поровну»). Формировать умение понимать отношения рядом стоящих чисел

( $5 < 6$  на 1,  $6 > 5$  на 1). Отсчитывать предметы из большого количества по образцу и заданному числу (в пределах 10). Совершенствовать умение считать в прямом и обратном порядке (в пределах 10). Считать предметы на ощупь, считать и воспроизводить количество звуков, движений по образцу и заданному числу (в пределах 10). Познакомить с цифрами от 0 до 9. Познакомить с порядковым счетом в пределах 10, учить различать вопросы «Сколько?», «Который?» («Какой?») и правильно отвечать на них. Продолжать формировать представление о равенстве: определять равное количество в группах, состоящих из разных предметов; правильно обобщать

числовые значения на основе счета и сравнения групп (здесь 5 петушков, 5 матрешек, 5 машин — всех игрушек поровну — по 5). Упражнять детей в понимании того, что число не зависит от величины предметов, расстояния между предметами, формы, их расположения, а также направления счета (справа налево, слева направо, с любого предмета). Познакомить с количественным составом числа из единиц в пределах 5 на конкретном материале: 5 — это один, еще один, еще один, еще один и еще один.

**Величина.** Учить устанавливать размерные отношения между 5–10 предметами разной длины (высоты, ширины) или толщины: систематизировать предметы, располагая их в возрастающем (убывающем) порядке по величине; отражать в речи порядок расположения предметов и соотношение между ними по размеру: «Розовая лента — самая широкая, фиолетовая — немного уже, красная — еще уже, но она шире желтой, а зеленая уже желтой и всех остальных лент» и т. д. Сравнить два предмета по величине (длине, ширине, высоте) опосредованно — с помощью третьего (условной меры), равного одному из сравниваемых предметов. Развивать глазомер, умение находить предметы длиннее (короче), выше (ниже), шире (уже), толще (тоньше) образца и равные ему. Формировать понятие о том, что предмет (лист бумаги, лента, круг, квадрат и др.) можно разделить на несколько равных частей (на две, четыре). Учить называть части, полученные от деления, сравнивать целое и части, понимать, что целый предмет больше каждой своей части, а часть меньше целого.

**Форма.** Познакомить детей с овалом на основе сравнения его с кругом и прямоугольником. Дать представление о четырехугольнике: подвести к пониманию того, что квадрат и прямоугольник являются разновидностями четырехугольника. Развивать у детей геометрическую зоркость: умение анализировать и сравнивать предметы по форме, находить в ближайшем окружении предметы одинаковой и разной формы: книги, картина, одеяла, крышки столов — прямоугольные, поднос и блюдо — овальные, тарелки — круглые и т. д. Развивать представления о том, как из одной формы сделать другую.

**Ориентировка в пространстве.** Совершенствовать умение ориентироваться в окружающем пространстве; понимать смысл пространственных отношений (вверху — внизу, впереди (спереди) — сзади (за), слева — справа, между, рядом с, около); двигаться в заданном направлении, меняя его по сигналу, а также в соответствии со знаками — указателями направления движения (вперед, назад, налево, направо и т. п.); определять свое местонахождение среди окружающих людей и предметов: «Я стою между Олей и Таней, за Мишей, позади (сзади) Кати, перед Наташей, около Юры»; обозначать в речи взаимное расположение предметов: «Справа от куклы сидит заяц, а слева от куклы стоит лошадка, сзади — мишка, а впереди — машина». Учить ориентироваться на листе бумаги (справа — слева, вверху — внизу, в середине, в углу).

**Ориентировка во времени.** Дать детям представление о том, что утро, вечер, день и ночь составляют сутки.

Учить на конкретных примерах устанавливать последовательность различных событий: что было раньше (сначала), что позже (потом), определять, какой день сегодня, какой был вчера, какой будет завтра.

### **Подготовительная к школе группа (от 6 до 8 лет)**

**Количество и счет.** Развивать общие представления о множестве: умение формировать множества по заданным основаниям, видеть составные части множества, в которых предметы отличаются определенными признаками.

Упражнять в объединении, дополнении множеств, удалении из множества части или отдельных его частей. Устанавливать отношения между отдельными частями множества, а также целым множеством и каждой его частью на основе счета, составления пар предметов или соединения предметов стрелками. Совершенствовать навыки количественного и порядкового счета в пределах 10. Познакомить со счетом в пределах 20 без операций над числами. Знакомить с числами второго десятка. Закреплять понимание отношений между числами натурального ряда (7 больше 6 на 1, а 6 меньше 7 на 1), умение увеличивать и уменьшать каждое число на 1 (в пределах 10). Учить называть числа в прямом и обратном порядке (устный счет), последующее и предыдущее число к названному или обозначенному цифрой, определять пропущенное число. Знакомить с составом чисел в пределах 10. Учить раскладывать число на два меньших и составлять из двух меньших большее (в пределах 10, на наглядной основе). Познакомить с монетами достоинством 1, 5, 10 копеек, 1, 2, 5, 10 рублей (различение, набор и обмен монет). Учить на наглядной основе составлять и решать простые арифметические задачи на сложение (к большему прибавляется меньшее) и на вычитание (вычитаемое меньше остатка); при решении задач пользоваться знаками действий: плюс (+), минус (–) и знаком отношения равно (=).

**Величина.** Учить считать по заданной мере, когда за единицу счета принимается не один, а несколько предметов или часть предмета. Делить предмет на 2–8 и более равных частей путем сгибания предмета (бумаги, ткани и др.), а также используя условную меру; правильно обозначать части целого (половина, одна часть из двух (одна вторая), две части из четырех (две четвертых) и т. д.); устанавливать соотношение целого и части, размера частей; находить части целого и целое по известным частям. Формировать у детей первоначальные измерительные умения. Учить измерять длину, ширину, высоту предметов (отрезки прямых линий) с помощью условной меры (бумаги в клетку). Учить детей измерять объем жидких и сыпучих веществ с помощью условной меры. Дать представления о весе предметов и способах его измерения. Сравнить вес предметов (тяжелее — легче) путем взвешивания их на ладонях. Познакомить с весами. Развивать представление о том, что результат измерения (длины, веса, объема предметов) зависит от величины условной меры.

**Форма.** Уточнить знание известных геометрических фигур, их элементов (вершины, углы, стороны) и некоторых их свойств. Дать представление о многоугольнике (на примере треугольника и четырехугольника), о прямой линии, отрезке прямой\*. Учить распознавать фигуры независимо от их пространственного положения, изображать, располагать на плоскости, упорядочивать по размерам, классифицировать, группировать по цвету, форме, размерам. Моделировать геометрические фигуры; составлять из нескольких треугольников один многоугольник, из нескольких маленьких квадратов — один большой прямоугольник; из частей круга — круг, из четырех отрезков — четырехугольник, из двух коротких отрезков — один длинный и т. д.; конструировать фигуры по словесному описанию и перечислению их характерных свойств; составлять тематические композиции из фигур по собственному замыслу. Анализировать форму предметов в целом и отдельных их частей; воссоздавать сложные по форме предметы из отдельных частей по контурным образцам, по описанию, представлению.

**Ориентировка в пространстве.** Учить детей ориентироваться на ограниченной территории (лист бумаги, учебная доска, страница тетради, книги и т. д.); располагать предметы и их изображения в указанном направлении, отражать в речи их пространственное расположение (вверху, внизу, выше, ниже, слева, справа, левее, правее, в левом верхнем (правом нижнем) углу, перед, за, между, рядом и др.).

Познакомить с планом, схемой, маршрутом, картой. Развивать способность к моделированию пространственных отношений между объектами в виде рисунка, плана, схемы. Учить «читать» простейшую графическую информацию, обозначающую пространственные отношения объектов и направление их движения в пространстве: слева направо, справа налево, снизу вверх, сверху вниз; самостоятельно передвигаться в пространстве, ориентируясь на условные обозначения (знаки и символы).

**Ориентировка во времени.** Дать детям элементарные представления о времени: его текучести, периодичности, необратимости, последовательности всех дней недели, месяцев, времен года. Учить пользоваться в речи понятиями: «сначала», «потом», «до», «после», «раньше», «позже», «в одно и то же время». Развивать «чувство времени», умение беречь время, регулировать свою деятельность в соответствии со временем; различать длительность отдельных временных интервалов (1 минута, 10 минут, 1 час). Учить определять время по часам с точностью до 1 часа.

## **Ознакомление с миром природы**

### **Первая младшая группа (от 2 до 3 лет)**

Знакомить детей с доступными явлениями природы. Учить узнавать в природе, на картинках, в игрушках домашних животных (кошку, собаку, корову, курицу и др.) и их детенышей и называть их. Узнавать на картинке некоторых диких животных (медведя, зайца, лису и др.) и называть их.

Вместе с детьми наблюдать за птицами и насекомыми на участке, за рыбками в аквариуме; подкармливать птиц. Учить различать по внешнему виду овощи (помидор, огурец, морковь и др.) и фрукты (яблоко, груша и др.). Помогать детям замечать красоту природы в разное время года. Воспитывать бережное отношение к животным. Учить основам взаимодействия с природой (рассматривать растения и животных, не нанося им вред; одеваться по погоде).

### ***Сезонные наблюдения***

**Осень.** Обращать внимание детей на осенние изменения в природе: похолодало, на деревьях пожелтели и опадают листья. Формировать представления о том, что осенью созревают многие овощи и фрукты.

**Зима.** Формировать представления о зимних природных явлениях: стало холодно, идет снег. Привлекать к участию в зимних забавах (катание с горки и на санках, игра в снежки, лепка снеговика и т. п.).

**Весна.** Формировать представления о весенних изменениях в природе: потеплело, тает снег; появились лужи, травка, насекомые; набухли почки.

**Лето.** Наблюдать природные изменения: яркое солнце, жарко, летают бабочки.

### **Вторая младшая группа**

#### **(от 3 до 4 лет)**

Расширять представления детей о растениях и животных. Продолжать знакомить с домашними животными и их детенышами, особенностями их поведения и питания. Знакомить детей с обитателями уголка природы: аквариумными рыбками и декоративными птицами (волнистыми попугайчиками, канарейками и др.). Расширять представления о диких животных (медведь, лиса, белка, еж и др.). Учить узнавать лягушку. Учить наблюдать за птицами, прилетающими на участок (ворона, голубь, синица, воробей, снегирь и др.), подкармливать их зимой. Расширять представления детей о насекомых (бабочка, майский жук, божья коровка, стрекоза и др.).

Учить отличать и называть по внешнему виду: овощи (огурец, помидор, морковь, репа и др.), фрукты (яблоко, груша, персики и др.), ягоды (малина, смородина и др.). Знакомить с некоторыми растениями данной местности: с деревьями, цветущими травянистыми растениями (одуванчик, мать-и-мачеха и др.). Знакомить



с комнатными растениями (фикус, герань и др.). Дать представления о том, что для роста растений нужны земля, вода и воздух.

Знакомить с характерными особенностями следующих друг за другом времен года и теми изменениями, которые происходят в связи с этим в жизни и деятельности взрослых и детей. Дать представления о свойствах воды (льется, переливается, нагревается, охлаждается), песка (сухой — рассыпается, влажный — лепится), снега (холодный, белый, от тепла — тает). Учить отражать полученные впечатления в речи и продуктивных видах деятельности. Формировать умение понимать простейшие взаимосвязи в природе (если растение не полить, оно может засохнуть и т. п.). Знакомить с правилами поведения в природе (не рвать без надобности растения, не ломать ветки деревьев, не трогать животных и др.).

### ***Сезонные наблюдения***

**Осень.** Учить замечать изменения в природе: становится холоднее, идут дожди, люди надевают теплые вещи, листья начинают изменять окраску и опадать, птицы улетают в теплые края. Расширять представления о том, что осенью собирают урожай овощей и фруктов. Учить различать по внешнему виду, вкусу, форме наиболее распространенные овощи и фрукты и называть их.

**Зима.** Расширять представления о характерных особенностях зимней природы (холодно, идет снег; люди надевают зимнюю одежду). Организовывать наблюдения за птицами, прилетающими на участок, подкармливать их. Учить замечать красоту зимней природы: деревья в снежном уборе, пушистый снег, прозрачные льдинки и т. д.; участвовать в катании с горки на санках, лепке поделок из снега, украшении снежных построек.

**Весна.** Продолжать знакомить с характерными особенностями весенней природы: ярче светит солнце, снег начинает таять, становится рыхлым, выросла трава, распустились листья на деревьях, появляются бабочки и майские жуки.

Расширять представления детей о простейших связях в природе: стало пригревать солнышко — потеплело — появилась травка, запели птицы, люди заменили теплую одежду на облегченную. Показать, как сажают крупные семена цветочных растений и овощей на грядки.

**Лето.** Расширять представления о летних изменениях в природе: жарко, яркое солнце, цветут растения, люди купаются, летают бабочки, появляются птенцы в гнездах. Дать элементарные знания о садовых и огородных растениях. Закреплять знания о том, что летом созревают многие фрукты, овощи и ягоды.

### **Средняя группа (от 4 до 5 лет)**

Расширять представления детей о природе. Знакомить с домашними животными, обитателями уголка природы (с золотыми рыбками, кроме вуалехвоста и телескопа, карасем и др.), птицами (волнистые попугайчики, канарейки и др.).

Знакомить детей с представителями класса пресмыкающихся (ящерица, черепаха), их внешним видом и способами передвижения (у ящерицы продолговатое тело, у нее есть длинный хвост, который она может сбросить; ящерица очень быстро бегают).

Расширять представления детей о некоторых насекомых (муравей, бабочка, жук, божья коровка). Продолжать знакомить с фруктами (яблоко, груша, слива, персик и др.), овощами (помидор, огурец, морковь, свекла, лук и др.) и ягодами (малина, смородина, крыжовник и др.), с грибами (маслята, опята, сыроежки и др.). Закреплять знания детей о травянистых и комнатных растениях (бальзамин, фикус, хлорофитум, герань, бегония, примула и др.); знакомить со способами ухода за ними. Учить узнавать и называть 3–4 вида деревьев (елка, сосна, береза, клен и др.). Рассказывать детям о свойствах песка, глины и камня. Организовывать наблюдения за птицами, прилетающими на участок (ворона, голубь, синица, воробей, снегирь и др.), подкармливать их зимой. Расширять представления детей об условиях, необходимых для жизни людей, животных, растений (воздух, вода, питание и т. п.). Учить детей замечать изменения в природе. Рассказывать об охране растений и животных.

### ***Сезонные наблюдения***

**Осень.** Учить детей замечать и называть изменения в природе: похолодало, осадки, ветер, листопад, созревают плоды и корнеплоды, птицы улетают на юг. Устанавливать простейшие связи между явлениями живой и неживой природы (похолодало — исчезли бабочки, жуки; отцвели цветы и т. д.). Привлекать к участию в сборе семян растений.

**Зима.** Учить детей замечать изменения в природе, сравнивать осенний и зимний пейзажи. Наблюдать за поведением птиц на улице и в уголке природы. Рассматривать и сравнивать следы птиц на снегу. Оказывать помощь зимующим птицам, называть их. Расширять представления детей о том, что в мороз вода превращается в лед, сосульки; лед и снег в теплом помещении тают. Привлекать к участию в зимних забавах: катание с горки на санках, ходьба на лыжах, лепка поделок из снега.

**Весна.** Учить детей узнавать и называть время года; выделять признаки весны: солнышко стало теплее, набухли почки на деревьях, появилась травка, распустились подснежники, появились насекомые. Рассказывать детям о том, что весной зацветают многие комнатные растения. Формировать представления о работах, проводимых в весенний период в саду и в огороде. Учить наблюдать за посадкой и всходами семян. Привлекать детей к работам в огороде и цветниках.

**Лето.** Расширять представления детей о летних изменениях в природе: голубое чистое небо, ярко светит солнце, жара, люди легко одеты, загорают, купаются. В

процессе различных видов деятельности расширять представления детей о свойствах песка, воды, камней и глины. Закреплять знания о том, что летом созревают многие фрукты, овощи, ягоды и грибы; у животных подрастают детеныши.

### **Старшая группа (от 5 до 6 лет)**

Расширять и уточнять представления детей о природе. Учить наблюдать, развивать любознательность. Закреплять представления о растениях ближайшего окружения: деревьях, кустарниках и травянистых растениях. Познакомить с понятиями «лес», «луг» и «сад». Продолжать знакомить с комнатными растениями. Учить ухаживать за растениями. Рассказать о способах вегетативного размножения растений. Расширять представления о домашних животных, их повадках, зависимости от человека. Учить детей ухаживать за обитателями уголка природы. Расширять представления детей о диких животных: где живут, как добывают пищу и готовятся к зимней спячке (еж зарывается в осенние листья, медведи зимуют в берлоге). Познакомить с птицами (ласточка, скворец и др.). Познакомить детей с представителями классов пресмыкающихся (ящерица, черепаха и др.) и насекомых (пчела, комар, муха и др.). Формировать представления о чередовании времен года, частей суток и их некоторых характеристиках. Знакомить детей с многообразием родной природы; с растениями и животными различных климатических зон. Показать, как человек в своей жизни использует воду, песок, глину, камни. Использовать в процессе ознакомления с природой произведения художественной литературы, музыки, народные приметы. Формировать представления о том, что человек — часть природы и что он должен беречь, охранять и защищать ее. Учить укреплять свое здоровье в процессе общения с природой. Учить устанавливать причинно-следственные связи между природными явлениями (сезон — растительность — труд людей). Показать взаимодействие живой и неживой природы. Рассказывать о значении солнца и воздуха в жизни человека, животных и растений.

### ***Сезонные наблюдения***

**Осень.** Закреплять представления о том, как похолодание и сокращение продолжительности дня изменяют жизнь растений, животных и человека. Знакомить детей с тем, как некоторые животные готовятся к зиме (лягушки, ящерицы, черепахи, ежи, медведи впадают в спячку, зайцы линяют, некоторые птицы (гуси, утки, журавли) улетают в теплые края).

**Зима.** Расширять и обогащать знания детей об особенностях зимней природы (холода, заморозки, снегопады, сильные ветры), особенностях деятельности людей в городе, на селе. Познакомить с таким природным явлением, как туман.

**Весна.** Расширять и обогащать знания детей о весенних изменениях в природе: тает снег, разливаются реки, прилетают птицы, травка и цветы быстрее появляются на солнечной стороне, чем в тени. Наблюдать гнездование птиц (ворон и др.).

**Лето.** Расширять и обогащать представления о влиянии тепла, солнечного света на жизнь людей, животных и растений (природа «расцветает», много ягод, фруктов, овощей; много корма для зверей, птиц и их детенышей).

Дать представления о съедобных и несъедобных грибах (съедобные — маслята, опята, лисички и т. п.; несъедобные — мухомор, ложный опенок).

### **Подготовительная к школе группа (от 6 до 8 лет)**

Расширять и уточнять представления детей о деревьях, кустарниках, травянистых растениях; растениях луга, сада, леса. Конкретизировать представления детей об условиях жизни комнатных растений. Знакомить со способами их вегетативного размножения (черенками, листьями, усами). Учить устанавливать связи между состоянием растения и условиями окружающей среды. Знакомить с лекарственными растениями (подорожник, крапива и др.). Расширять и систематизировать знания о домашних, зимующих и перелетных птицах; домашних животных и обитателях уголка природы. Продолжать знакомить детей с дикими животными. Расширять представления об особенностях приспособления животных к окружающей среде. Расширять знания детей о млекопитающих, земноводных и пресмыкающихся. Знакомить с некоторыми формами защиты земноводных и пресмыкающихся от врагов (например, уж отпугивает врагов шипением и т. п.). Расширять представления о насекомых. Знакомить с особенностями их жизни (муравьи, пчелы, осы живут большими семьями, муравьи — в муравейниках, пчелы — в дуплах, ульях). Учить различать по внешнему виду и правильно называть бабочек (капустница, крапивница, павлиний глаз и др.) и жуков (божья коровка, жужелица и др.). Учить сравнивать насекомых по способу передвижения (летают, прыгают, ползают). Развивать интерес к родному краю. Воспитывать уважение к труду сельских жителей (земледельцев, механизаторов, лесничих и др.). Учить обобщать и систематизировать представления о временах года. Формировать представления о переходе веществ из твердого состояния в жидкое и наоборот. Наблюдать такие явления природы, как иней, град, туман, дождь.

Закреплять умение передавать свое отношение к природе в рассказах и продуктивных видах деятельности. Объяснить детям, что в природе все взаимосвязано. Учить устанавливать причинно-следственные связи между природными явлениями (если исчезнут насекомые — опылители растений, то

растения не дадут семян и др.). Подвести детей к пониманию того, что жизнь человека на Земле во многом зависит от окружающей среды: чистый воздух, вода, лес, почва благоприятно сказываются на здоровье и жизни человека.

Закреплять умение правильно вести себя в природе (не ломать кустов и ветвей деревьев, не оставлять мусор, не разрушать муравейники и др.). Оформлять альбомы о временах года: подбирать картинки, фотографии, детские рисунки и рассказы.

### ***Сезонные наблюдения***

**Осень.** Закреплять знания детей о том, что сентябрь первый осенний месяц. Учить замечать приметы осени (похолодало; земля от заморозков стала твердой; заледенели лужи; листопад; иней на почве). Показать обрезку кустарников, рассказать, для чего это делают. Привлекать к высаживанию садовых растений (настурция, астры) в горшки. Учить собирать природный материал (семена, шишки, желуди, листья) для изготовления поделок.

**Зима.** Обогащать представления детей о сезонных изменениях в природе (самые короткие дни и длинные ночи, холодно, мороз, гололед и т. д.). Обращать внимание детей на то, что на некоторых деревьях долго сохраняются плоды (на рябине, ели и т. д.). Объяснить, что это корм для птиц. Учить определять свойства снега (холодный, пушистый, рассыпается, липкий и др.; из влажного тяжелого снега лучше делать постройки). Учить детей замечать, что в феврале погода меняется (то светит солнце, то дует ветер, то идет снег, на крышах домов появляются сосульки). Рассказать, что 22 декабря — самый короткий день в году. Привлекать к посадке семян овса для птиц.

**Весна.** Расширять представления дошкольников о весенних изменениях в природе (чаще светит солнце, зацветают подснежники; распускаются почки на деревьях и кустарниках, начинается ледоход; пробуждаются травяные лягушки, жабы, ящерицы; птицы выют гнезда; вылетают бабочки-крапивницы; появляются муравьи). Познакомить с термометром (столбик с ртутью может быстро подниматься и опускаться, в зависимости от того, где он находится — в тени или на солнце). Наблюдать, как высаживают, обрезают деревья и кустарники. Учить замечать изменения в уголке природы (комнатные растения начинают давать новые листочки, зацветают и т. д.); пересаживать комнатные растения, в том числе способом черенкования. Учить детей выращивать цветы (тюльпаны) к Международному женскому дню. Знакомить детей с народными приметами: «Длинные сосульки — к долгой весне», «Если весной летит много паутины, лето будет жаркое» и т. п.

**Лето.** Уточнять представления детей об изменениях, происходящих в природе (самые длинные дни и короткие ночи, тепло, жарко; бывают

ливневые дожди, грозы, радуга). Объяснить, что летом наиболее благоприятные условия для роста растений: растут, цветут и плодоносят.

Знакомить с народными приметами: «Радуга от дождя стоит долго — к ненастью, скоро исчезнет — к ясной погоде», «Вечером комары летают густым роем — быть теплу», «Появились опята — лето кончилось».

Рассказать о том, что 22 июня — день летнего солнцестояния (самый долгий день в году: с этого дня ночь удлиняется, а день идет на убыль). Знакомить с трудом людей на полях, в садах и огородах. Воспитывать желание помогать взрослым.

<p><b>Познавательное развитие:</b></p>	<p><b>Методическое пособие</b> «Математика в детском саду» В.П. Новикова;</p>	<p><b>Технологии и методические пособия:</b>  <u>Л.Ю.Бондарева</u>. Маленький исследователь: Развиваем память, внимание, логическое мышление дошкольников. /Ярославль, Академия развития, 2007.  <u>Н. Н. Васильева, Н. В. Новоторцева</u>. Развивающие игры для дошкольников./ Ярославль «Академия развития», 2002  <u>З.А. Михайлова</u>. Игровые занимательные задачи. / М.: Просвещение, 2005  <u>В.П.Новикова</u>. Математика в детском саду. Подготовительная группа./ М.: Мозаика-Синтез, 2000  <u>В.П.Новикова</u>. Математика в детском саду. Старшая группа./ М.: Мозаика-Синтез, 2000  <u>В.П.Новикова</u>. Математика в детском саду. Средняя группа./ М.: Мозаика-Синтез, 2000  <u>В.П.Новикова</u>. Математика в детском саду. Младшая группа./ М.: Мозаика-Синтез, 2000  <u>Поддьякова М.М.</u> / Сенсорное воспитание в детском саду М., 2003  <u>Э.Г.Пилюгина</u>. Занятия по сенсорному воспитанию./ М.: Просвещение, 2003  <u>Л.А.Венгер</u>. Дидактические игры и упражнения по сенсорному воспитанию. М.: Просвещение, 2003  <u>Николаева С.Н</u> «Юный эколог» - программа экологического воспитания дошкольников. / М-2004.  <u>О.В. Дыбина</u>. Ребенок и окружающий мир. Программа и методические рекомендации для детей 2-7 лет. / М, Мозаика – Синтез, 2009.  <u>Н.В. Алёшина</u> Ознакомление с окружающим и</p>
--	---	--

		<p>социальной действительностью. Старшая группа/ М.2009г.</p> <p><u>Н.В. Алёшина</u> Ознакомление с окружающим и социальной действительностью. Подготовительная группа/ М.2009г.</p> <p><u>Н.В. Алёшина</u> Ознакомление с окружающим и социальной действительностью. Младшая группа/ М.2009г.</p> <p>Л.Н. Прохорова. Организация экспериментальной деятельности дошкольников. / М.: АРКТИ, 2004.Н. Е.</p> <p>Л.В.Куцакова. Конструирование и ручной труд в д/с. / М., 2004</p> <p>О. В. Дыбина. Творим, изменяем, преобразуем. / М.: 2003;</p> <p><i>Т.А.Шорыгина</i> «Какие месяцы в году?», Москва, «Издательство ГНОМ и Д», Москва, 2005г.</p> <p><i>Т.А.Шорыгина</i> «Насекомые. Какие они?», «Издательство ГНОМ и Д», Москва, 2005г.</p> <p><i>Т.А.Шорыгина</i> «Домашние животные. Какие они?», «Издательство ГНОМ и Д», Москва, 2005г.</p> <p><i>Т.А.Шорыгина</i> «Птицы. Какие они?», «Издательство ГНОМ и Д», Москва, 2005г.</p> <p><i>Т.А.Шорыгина</i> «Деревья. Какие они?», «Издательство ГНОМ и Д», Москва, 2005г.</p> <p><i>Е.Л.Ерохина, Т.А.Круглова</i> «Государственные символы России: флаг, герб, гимн. альбом для занятий с детьми 5-7 лет». Москва, «Ювента», 2002г.</p> <p><i>С.М.Теплюк</i> «Занятия на прогулках с детьми младшего дошкольного возраста», Москва, Владос, 2001г.</p> <p><i>Л.П.Молодова</i> «Игровые экологические занятия с детьми» Москва, 2003г.</p> <p><i>Т.М.Бондаренко</i> «Экологические занятия с детьми 5-6 лет» Воронеж, ТЦ Учитель, 2004г.</p> <p><i>Л.Н.Прохорова</i> «Экологическое воспитание дошкольников», Москва, 2004г.</p> <p><i>А.И.Иванова</i> «Методика организации экологических наблюдений и экспериментов в детском саду», Москва, 2004г.</p> <p><i>Т.Н.Зенина</i> «Подружись с природой», Москва, 2003г.</p>
--	--	---

		<p><i>С.Н.Николаева</i> «Воспитание экологической культуры в дошкольном детстве», Москва, Просвещение, 2002г.</p> <p><i>С.Н.Николаева</i> «Экологическое воспитание в детском саду», Москва, Просвещение, 2002г.</p> <p><i>Н.Г.Зеленова, Л.Е.Осипова</i> «Мы живем в России» (подготовительная группа), издательство Скрипторий, 2007г</p> <p><i>Н.Г.Зеленова, Л.Е.Осипова</i> «Мы живем в России» (старшая группа), издательство Скрипторий, Москва, 2007г</p>
--	--	---

## **ОБРАЗОВАТЕЛЬНАЯ ОБЛАСТЬ**

### **«РЕЧЕВОЕ РАЗВИТИЕ»**

«Речевое развитие включает владение речью как средством общения и культуры; обогащение активного словаря; развитие связной, грамматически правильной диалогической и монологической речи; развитие речевого творчества; развитие звуковой и интонационной культуры речи, фонематического слуха; знакомство с книжной культурой, детской литературой, понимание на слух текстов различных жанров детской литературы; формирование звуковой аналитико-синтетической активности как предпосылки обучения грамоте».

### **Основные цели и задачи**

**Развитие речи.** Развитие свободного общения с взрослыми и детьми, овладение конструктивными способами и средствами взаимодействия с окружающими. Развитие всех компонентов устной речи детей: грамматического строя речи, связной речи — диалогической и монологической форм; формирование словаря, воспитание звуковой культуры речи. Практическое овладение воспитанниками нормами речи.

**Художественная литература.** Воспитание интереса и любви к чтению; развитие литературной речи. Воспитание желания и умения слушать художественные произведения, следить за развитием действия.

### **Содержание психолого-педагогической работы**

#### **Первая младшая группа (от 2 до 3 лет)**

**Развивающая речевая среда.** Способствовать развитию речи как средства общения. Давать детям разнообразные поручения, которые дадут им возможность общаться со сверстниками и взрослыми («Загляни в раздевалку и Расскажи мне, кто пришел», «Узнай у тети Оли и Расскажи мне...», «Предупреди Митю... Что ты сказал Мите? И что он тебе ответил?»). Добиваться того, чтобы к концу третьего года жизни речь стала полноценным средством общения детей друг с другом. Предлагать для самостоятельного рассматривания картинку, книги, игрушки в



качестве наглядного материала для общения детей друг с другом и воспитателем. Рассказывать детям об этих предметах, а также об интересных событиях (например, о повадках и хитростях домашних животных); показывать на картинках состояние людей и животных (радуется, грустит и т. д.).

**Формирование словаря.** На основе расширения ориентировки детей в ближайшем окружении развивать понимание речи и активизировать словарь.

Учить понимать речь взрослых без наглядного сопровождения. Развивать умение детей по словесному указанию педагога находить предметы по названию, цвету, размеру («Принеси Машеньке вазочку для варенья», «Возьми красный карандаш», «Спой песенку маленькому медвежонку»); называть их местоположение («Грибок на верхней полочке, высоко», «Стоят рядом»); имитировать действия людей и движения животных («Покажи, как поливают из лейки», «Походи, как медвежонок»).

Обогащать словарь детей:

- существительными, обозначающими названия игрушек, предметов личной гигиены (полотенце, зубная щетка, расческа, носовой платок), одежды, обуви, посуды, мебели, спальных принадлежностей (одеяло, подушка, простыня, пижама), транспортных средств (автомашина, автобус), овощей, фруктов, домашних животных и их детенышей;
- глаголами, обозначающими трудовые действия (стирать, лечить, поливать), действия, противоположные по значению (открывать — закрывать, снимать — надевать, брать — класть), действия, характеризующие взаимоотношения людей (помочь, пожалеть, подарить, обнять), их эмоциональное состояние (плакать, смеяться, радоваться, обижаться);
- прилагательными, обозначающими цвет, величину, вкус, температуру предметов (красный, синий, сладкий, кислый, большой, маленький, холодный, горячий);
- наречиями (близко, далеко, высоко, быстро, темно, тихо, холодно, жарко, скользко). Способствовать употреблению усвоенных слов в самостоятельной речи детей.

**Звуковая культура речи.** Упражнять детей в отчетливом произнесении изолированных гласных и согласных звуков (кроме свистящих, шипящих и сонорных), в правильном воспроизведении звукоподражаний, слов и несложных фраз (из 2–4 слов). Способствовать развитию артикуляционного и голосового аппарата, речевого дыхания, слухового внимания. Формировать умение пользоваться (по подражанию) высотой и силой голоса («Киска, брысь!», «Кто пришел?», «Кто стучит?»).

**Грамматический строй речи.** Учить согласовывать существительные и местоимения с глаголами, употреблять глаголы в будущем и прошедшем времени,

изменять их по лицам, использовать в речи предлоги (в, на, у, за, под). Упражнять в употреблении некоторых вопросительных слов (кто, что, где) и несложных фраз, состоящих из 2–4 слов («Кисонька-мурысенька, куда пошла?»).

**Связная речь.** Помогать детям отвечать на простейшие («Что?», «Кто?», «Что делает?») и более сложные вопросы («Во что одет?», «Что везет?», «Кому?», «Какой?», «Где?», «Когда?», «Куда?»). Поощрять попытки детей старше 2 лет 6 месяцев по собственной инициативе или по просьбе воспитателя рассказывать об изображенном на картинке, о новой игрушке (обновке), о событии из личного опыта. Во время игр-инсценировок учить детей повторять несложные фразы. Помогать детям старше 2 лет 6 месяцев драматизировать отрывки из хорошо знакомых сказок. Учить слушать небольшие рассказы без наглядного сопровождения.

### **Вторая младшая группа (от 3 до 4 лет)**

**Развивающая речевая среда.** Продолжать помогать детям общаться со знакомыми взрослыми и сверстниками посредством поручений (спроси, выясни, предложи помощь, поблагодари и т. п.). Подсказывать детям образцы обращения к взрослым, зашедшим в группу («Скажите: „Проходите, пожалуйста“», «Предложите: „Хотите посмотреть...“», «Спросите: „Понравились ли наши рисунки?“»). В быту, в самостоятельных играх помогать детям посредством речи взаимодействовать и налаживать контакты друг с другом («Посоветуй Мите перевозить кубики на большой машине», «Предложи Саше сделать ворота пошире», «Скажи: „Стыдно драться! Ты уже большой“»). В целях развития инициативной речи, обогащения и уточнения представлений о предметах ближайшего окружения предоставлять детям для самостоятельного рассматривания картинку, книги, наборы предметов. Продолжать приучать детей слушать рассказы воспитателя о забавных случаях из жизни.

**Формирование словаря.** На основе обогащения представлений о ближайшем окружении продолжать расширять и активизировать словарный запас детей. Уточнять названия и назначение предметов одежды, обуви, головных уборов, посуды, мебели, видов транспорта. Учить детей различать и называть существенные детали и части предметов (у платья — рукава, воротник, карманы, пуговицы), качества (цвет и его оттенки, форма, размер), особенности поверхности (гладкая, пушистая, шероховатая), некоторые материалы и их свойства (бумага легко рвется и размокает, стеклянные предметы бьются, резиновые игрушки после сжимания восстанавливают первоначальную форму), местоположение (за окном, высоко, далеко, под шкафом). Обращать внимание детей на некоторые сходные по назначению предметы (тарелка — блюдце, стул — табурет — скамеечка, шуба —

пальто — дубленка). Учить понимать обобщающие слова (одежда, посуда, мебель, овощи, фрукты, птицы и т.п.); называть части суток (утро, день, вечер, ночь); называть домашних животных и их детенышей, овощи и фрукты.

**Звуковая культура речи.** Продолжать учить детей внятно произносить в словах гласные (а, у, и, о, э) и некоторые согласные звуки: п — б — т — д — к — г; ф — в; т — с — з — ц. Развивать моторику речедвигательного аппарата, слуховое восприятие, речевой слух и речевое дыхание, уточнять и закреплять артикуляцию звуков. Выбатывать правильный темп речи, интонационную выразительность. Учить отчетливо произносить слова и короткие фразы, говорить спокойно, с естественными интонациями.

**Грамматический строй речи.** Продолжать учить детей согласовывать прилагательные с существительными в роде, числе, падеже; употреблять существительные с предлогами (в, на, под, за, около). Помогать употреблять в речи имена существительные в форме единственного и множественного числа, обозначающие животных и их детенышей (утка — утенок — утята); форму множественного числа существительных в родительном падеже (ленточек, матрешек, книг, груш, слив). Относиться к словотворчеству детей как к этапу активного овладения грамматикой, подсказывать им правильную форму слова. Помогать детям получать из нераспространенных простых предложений (состоят только из подлежащего и сказуемого) распространенные путем введения в них определений, дополнений, обстоятельств; составлять предложения с однородными членами («Мы пойдем в зоопарк и увидим слона, зебру и тигра»).

**Связная речь.** Развивать диалогическую форму речи. Вовлекать детей в разговор во время рассматривания предметов, картин, иллюстраций; наблюдений за живыми объектами; после просмотра спектаклей, мультфильмов. Обучать умению вести диалог с педагогом: слушать и понимать заданный вопрос, понятно отвечать на него, говорить в нормальном темпе, не перебивая говорящего взрослого. Напоминать детям о необходимости говорить «спасибо», «здравствуйте», «до свидания», «спокойной ночи» (в семье, группе). Помогать доброжелательно общаться друг с другом. Формировать потребность делиться своими впечатлениями с воспитателями и родителями.

### **Средняя группа (от 4 до 5 лет)**

**Развивающая речевая среда.** Обсуждать с детьми информацию о предметах, явлениях, событиях, выходящих за пределы привычного им ближайшего окружения. Выслушивать детей, уточнять их ответы, подсказывать слова, более точно отражающие особенность предмета, явления, состояния, поступка; помогать логично и понятно высказывать суждение. Способствовать развитию любознательности. Помогать детям доброжелательно общаться со сверстниками,

подсказывать, как можно порадовать друга, поздравить его, как спокойно высказать свое недовольство его поступком, как извиниться.

**Формирование словаря.** Пополнять и активизировать словарь детей на основе углубления знаний о ближайшем окружении. Расширять представления о предметах, явлениях, событиях, не имевших места в их собственном опыте. Активизировать употребление в речи названий предметов, их частей, материалов, из которых они изготовлены.

Учить использовать в речи наиболее употребительные прилагательные, глаголы, наречия, предлоги. Вводить в словарь детей существительные, обозначающие профессии; глаголы, характеризующие трудовые действия.

Продолжать учить детей определять и называть местоположение предмета (слева, справа, рядом, около, между), время суток. Помогать заменять часто используемые детьми указательные местоимения и наречия (там, туда, такой, этот) более точными выразительными словами; употреблять слова-антонимы (чистый — грязный, светло — темно). Учить употреблять существительные с обобщающим значением (мебель, овощи, животные и т. п.).

**Звуковая культура речи.** Закреплять правильное произношение гласных и согласных звуков, отрабатывать произношение свистящих, шипящих и сонорных (р, л) звуков. Развивать артикуляционный аппарат. Продолжать работу над дикцией: совершенствовать отчетливое произнесение слов и словосочетаний. Развивать фонематический слух: учить различать на слух и называть слова, начинающиеся на определенный звук. Совершенствовать интонационную выразительность речи.

**Грамматический строй речи.** Продолжать формировать у детей умение согласовывать слова в предложении, правильно использовать предлоги в речи; образовывать форму множественного числа существительных, обозначающих детенышей животных (по аналогии), употреблять эти существительные в именительном и винительном падежах (лисята — лисят, медвежата — медвежат); правильно употреблять форму множественного числа родительного падежа существительных (вилок, яблок, туфель). Напоминать правильные формы повелительного наклонения некоторых глаголов (Ляг! Лежи! Поезжай! Беги! и т. п.), несклоняемых существительных (пальто, пианино, кофе, какао). Поощрять характерное для пятого года жизни словотворчество, тактично подсказывать общепринятый образец слова. Побуждать детей активно употреблять в речи простейшие виды сложносочиненных и сложноподчиненных предложений.

**Связная речь.** Совершенствовать диалогическую речь: учить участвовать в беседе, понятно для слушателей отвечать на вопросы и задавать их. Учить детей рассказывать: описывать предмет, картину; упражнять в составлении рассказов по

картине, созданной ребенком с использованием раздаточного дидактического материала. Упражнять детей в умении пересказывать наиболее выразительные и динамичные отрывки из сказок.

### **Старшая группа (от 5 до 6 лет)**

**Развивающая речевая среда.** Продолжать развивать речь как средство общения. Расширять представления детей о многообразии окружающего мира. Предлагать для рассматривания изделия народных промыслов, мини-коллекции (открытки, марки, монеты, наборы игрушек, выполненных из определенного материала), иллюстрированные книги (в том числе знакомые сказки с рисунками разных художников), открытки, фотографии с достопримечательностями родного края, Москвы, репродукции картин (в том числе из жизни дореволюционной России). Поощрять попытки ребенка делиться с педагогом и другими детьми разнообразными впечатлениями, уточнять источник полученной информации (телепередача, рассказ близкого человека, посещение выставки, детского спектакля и т. д.). В повседневной жизни, в играх подсказывать детям формы выражения вежливости (попросить прощения, извиниться, поблагодарить, сделать комплимент). Учить детей решать спорные вопросы и улаживать конфликты с помощью речи: убеждать, доказывать, объяснять.

**Формирование словаря.** Обогащать речь детей существительными, обозначающими предметы бытового окружения; прилагательными, характеризующими свойства и качества предметов; наречиями, обозначающими взаимоотношения людей, их отношение к труду. Упражнять детей в подборе существительных к прилагательному (белый — снег, сахар, мел), слов со сходным значением (шалун — озорник — проказник), с противоположным значением (слабый — сильный, пасмурно — солнечно). Помогать детям употреблять слова в точном соответствии со смыслом.

**Звуковая культура речи.** Закреплять правильное, отчетливое произнесение звуков. Учить различать на слух и отчетливо произносить сходные по артикуляции и звучанию согласные звуки: с — з, с — ц, ш — ж, ч — ц, с — ш, ж — з, л — р. Продолжать развивать фонематический слух. Учить определять место звука в слове (начало, середина, конец). Отрабатывать интонационную выразительность речи.

**Грамматический строй речи.** Совершенствовать умение согласовывать слова в предложениях: существительные с числительными (пять груш, трое ребят) и прилагательные с существительными (лягушка — зеленое брюшко). Помогать детям замечать неправильную постановку ударения в слове, ошибку в чередовании согласных, предоставлять возможность самостоятельно ее исправить. Знакомить с разными способами образования слов (сахарница, хлебница; масленка, солонка;

воспитатель, учитель, строитель). Упражнять в образовании однокоренных слов (медведь — медведица — медвежонок — медвежья), в том числе глаголов с приставками (забежал — выбежал — перебежал). Помогать детям правильно употреблять существительные множественного числа в именительном и винительном падежах; глаголы в повелительном наклонении; прилагательные и наречия в сравнительной степени; несклоняемые существительные. Учить составлять по образцу простые и сложные предложения. Совершенствовать умение пользоваться прямой и косвенной речью.

**Связная речь.** Развивать умение поддерживать беседу. Совершенствовать диалогическую форму речи. Поощрять попытки высказывать свою точку зрения, согласие или несогласие с ответом товарища. Развивать монологическую форму речи. Учить связно, последовательно и выразительно пересказывать небольшие сказки, рассказы. Учить (по плану и образцу) рассказывать о предмете, содержании сюжетной картины, составлять рассказ по картинкам с последовательно развивающимся действием. Развивать умение составлять рассказы о событиях из личного опыта, придумывать свои концовки к сказкам. Формировать умение составлять небольшие рассказы творческого характера на тему, предложенную воспитателем.

#### **Подготовительная к школе группа (от 6 до 8 лет)**

**Развивающая речевая среда.** Приучать детей — будущих школьников — проявлять инициативу с целью получения новых знаний. Совершенствовать речь как средство общения. Выяснять, что дети хотели бы увидеть своими глазами, о чем хотели бы узнать, в какие настольные и интеллектуальные игры хотели бы научиться играть, какие мультфильмы готовы смотреть повторно и почему, какие рассказы (о чем) предпочитают слушать и т. п. Опираясь на опыт детей и учитывая их предпочтения, подбирать наглядные материалы для самостоятельного восприятия с последующим обсуждением с воспитателем и сверстниками. Уточнять высказывания детей, помогать им более точно характеризовать объект, ситуацию; учить высказывать предположения и делать простейшие выводы, излагать свои мысли понятно для окружающих. Продолжать формировать умение отстаивать свою точку зрения. Помогать осваивать формы речевого этикета. Продолжать содержательно, эмоционально рассказывать детям об интересных фактах и событиях. Приучать детей к самостоятельности суждений.

**Формирование словаря.** Продолжать работу по обогащению бытового, природоведческого, обществоведческого словаря детей. Побуждать детей интересоваться смыслом слова. Совершенствовать умение использовать разные части речи в точном соответствии с их значением и целью высказывания. Помогать детям осваивать выразительные средства языка.

**Звуковая культура речи.** Совершенствовать умение различать на слух и в произношении все звуки родного языка. Отрабатывать дикцию: учить детей внятно и отчетливо произносить слова и словосочетания с естественными интонациями. Совершенствовать фонематический слух: учить называть слова с определенным звуком, находить слова с этим звуком в предложении, определять место звука в слове. Отрабатывать интонационную выразительность речи.

**Грамматический строй речи.** Продолжать упражнять детей в согласовании слов в предложении. Совершенствовать умение образовывать (по образцу) однокоренные слова, существительные с суффиксами, глаголы с приставками, прилагательные в сравнительной и превосходной степени. Помогать правильно строить сложноподчиненные предложения, использовать языковые средства для соединения их частей (чтобы, когда, потому что, если, если бы и т. д.).

**Связная речь.** Продолжать совершенствовать диалогическую и монологическую формы речи. Формировать умение вести диалог между воспитателем и ребенком, между детьми; учить быть доброжелательными и корректными собеседниками, воспитывать культуру речевого общения. Продолжать учить содержательно и выразительно пересказывать литературные тексты, драматизировать их. Совершенствовать умение составлять рассказы о предметах, о содержании картины, по набору картинок с последовательно развивающимся действием. Помогать составлять план рассказа и придерживаться его. Развивать умение составлять рассказы из личного опыта. Продолжать совершенствовать умение сочинять короткие сказки на заданную тему.

**Подготовка к обучению грамоте.** Дать представления о предложении (без грамматического определения). Упражнять в составлении предложений, членении простых предложений (без союзов и предлогов) на слова с указанием их последовательности. Учить детей делить двусложные и трехсложные слова с открытыми слогами (на-ша Ма-ша, ма-ли-на, бе-ре-за) на части. Учить составлять слова из слогов (устно). Учить выделять последовательность звуков в простых словах.

## **Приобщение к художественной литературе**

### **Первая младшая группа (от 2 до 3 лет)**

Читать детям художественные произведения, предусмотренные программой. Продолжать приучать детей слушать народные песенки, сказки, авторские произведения. Сопровождать чтение показом игрушек, картинок, персонажей настольного театра и других средств наглядности, а также учить слушать художественное произведение без наглядного сопровождения. Сопровождать чтение небольших поэтических произведений игровыми действиями.

Предоставлять детям возможность договаривать слова, фразы при чтении воспитателем знакомых стихотворений. Поощрять попытки прочесть стихотворный текст целиком с помощью взрослого. Помогать детям старше 2 лет 6 месяцев играть в хорошо знакомую сказку. Продолжать приобщать детей к рассматриванию рисунков в книгах. Побуждать называть знакомые предметы, показывать их по просьбе воспитателя, приучать задавать вопросы: «Кто (что) это?», «Что делает?».

### **Вторая младшая группа (от 3 до 4 лет)**

Читать знакомые, любимые детьми художественные произведения, рекомендованные программой для первой младшей группы. Воспитывать умение слушать новые сказки, рассказы, стихи, следить за развитием действия, сопереживать героям произведения. Объяснять детям поступки персонажей и последствия этих поступков. Повторять наиболее интересные, выразительные отрывки из прочитанного произведения, предоставляя детям возможность договаривать слова и несложные для воспроизведения фразы.

Учить с помощью воспитателя инсценировать и драматизировать небольшие отрывки из народных сказок. Учить детей читать наизусть потешки и небольшие стихотворения. Продолжать способствовать формированию интереса к книгам. Регулярно рассматривать с детьми иллюстрации.

### **Средняя группа (от 4 до 5 лет)**

Продолжать приучать детей слушать сказки, рассказы, стихотворения; запоминать небольшие и простые по содержанию считалки. Помогать им, используя разные приемы и педагогические ситуации, правильно воспринимать содержание произведения, сопереживать его героям. Зачитывать по просьбе ребенка понравившийся отрывок из сказки, рассказа, стихотворения, помогая становлению личностного отношения к произведению. Поддерживать внимание и интерес к слову в литературном произведении. Продолжать работу по формированию интереса к книге. Предлагать вниманию детей иллюстрированные издания знакомых произведений. Объяснять, как важны в книге рисунки; показывать, как много интересного можно узнать, внимательно рассматривая книжные иллюстрации. Познакомить с книжками, оформленными Ю. Васнецовым, Е. Рачевым, Е. Чарушиным.

### **Старшая группа (от 5 до 6 лет)**

Продолжать развивать интерес детей к художественной литературе. Учить внимательно и заинтересованно слушать сказки, рассказы, стихотворения; запоминать считалки, скороговорки, загадки. Прививать интерес к чтению больших произведений (по главам). Способствовать формированию эмоционального отношения к литературным произведениям.

Побуждать рассказывать о своем восприятии конкретного поступка литературного персонажа. Помогать детям понять скрытые мотивы поведения героев произведения. Продолжать объяснять (с опорой на прочитанное произведение) доступные детям жанровые особенности сказок, рассказов, стихотворений. Воспитывать чуткость к художественному слову; зачитывать отрывки с наиболее яркими, запоминающимися описаниями, сравнениями, эпитетами. Учить детей



вслушиваться в ритм и мелодику поэтического текста. Помогать выразительно, с естественными интонациями читать стихи, участвовать в чтении текста по ролям, в инсценировках. Продолжать знакомить с книгами. Обращать внимание детей на оформление

книги, на иллюстрации. Сравнить иллюстрации разных художников к одному и тому же произведению. Выяснить симпатии и предпочтения детей.

### **Подготовительная к школе группа (от 6 до 8 лет)**

Продолжать развивать интерес детей к художественной литературе. Пополнять литературный багаж сказками, рассказами, стихотворениями, загадками, считалками, скороговорками. Воспитывать читателя, способного испытывать сострадание и сочувствие к героям книги, отождествлять себя с полюбившимся персонажем. Развивать у детей чувство юмора.

Обращать внимание детей на выразительные средства (образные слова и выражения, эпитеты, сравнения); помогать почувствовать красоту и выразительность языка произведения; прививать чуткость к поэтическому слову. Продолжать совершенствовать художественно-речевые исполнительские навыки детей при чтении стихотворений, в драматизациях (эмоциональность исполнения, естественность поведения, умение интонацией, жестом, мимикой передать свое отношение к содержанию литературной фразы). Помогать детям объяснять основные различия между литературными жанрами: сказкой, рассказом, стихотворением. Продолжать знакомить детей с иллюстрациями известных художников.

<p><b>Речевое развитие</b></p>	<p><b>Программы</b> Программа «Развитие речи детей дошкольного возраста в детском саду» О.С. Ушакова.</p>	<p><b>Технологии и методические пособия:</b> <u>О.С.Ушакова.</u> Парциальная программа развития речи дошкольников./ М-2008 <u>В.И.Петрова, Т.Д.Стульник</u> . Нравственное воспитание в детском саду. Программа и методические рекомендации для занятий с детьми 2-7 лет/ М, : 2006 <u>О.С.Ушакова.</u> Парциальная программа развития речи дошкольников./ М-2008 <u>О.С.Ушакова</u> Занятия по развитию речи в детском саду/М.1993г. <u>О.С.Ушакова.</u> Теория и практика развития речи дошкольника. / М, Творческий Центр, 2010. <u>О.С.Ушакова.</u> Придумай слово. / М: 2009 <u>Э.П.Короткова.</u> Обучение детей рассказыванию. / М.: Просвещение, 2004 <u>А.И. Максаков.</u> Учите, играя. Игры со звучащим словом.</p>
--------------------------------	---	--

## **ОБРАЗОВАТЕЛЬНАЯ ОБЛАСТЬ**

### **«ХУДОЖЕСТВЕННО-ЭСТЕТИЧЕСКОЕ РАЗВИТИЕ»**

«Художественно-эстетическое развитие предполагает развитие предпосылок ценностно-смыслового восприятия и понимания произведений искусства (словесного, музыкального, изобразительного), мира природы; становление эстетического отношения к окружающему миру; формирование элементарных представлений о видах искусства; восприятие музыки, художественной литературы, фольклора; стимулирование сопереживания персонажам художественных произведений; реализацию самостоятельной творческой деятельности детей (изобразительной, конструктивно-модельной, музыкальной и др.)».

#### **Основные цели и задачи**

Формирование интереса к эстетической стороне окружающей действительности, эстетического отношения к предметам и явлениям окружающего мира, произведениям искусства; воспитание интереса к художественно-творческой деятельности. Развитие эстетических чувств детей, художественного восприятия, образных представлений, воображения, художественно-творческих способностей. Развитие детского художественного творчества, интереса к самостоятельной творческой деятельности (изобразительной, конструктивно-модельной, музыкальной и др.); удовлетворение потребности детей в самовыражении.

**Приобщение к искусству.** Развитие эмоциональной восприимчивости, эмоционального отклика на литературные и музыкальные произведения, красоту окружающего мира, произведения искусства. Приобщение детей к народному и профессиональному искусству (словесному, музыкальному, изобразительному, театральному, к архитектуре) через ознакомление с лучшими образцами отечественного и мирового искусства; воспитание умения понимать содержание произведений искусства. Формирование элементарных представлений о видах и жанрах искусства, средствах выразительности в различных видах искусства.

**Изобразительная деятельность.** Развитие интереса к различным видам изобразительной деятельности; совершенствование умений в рисовании, лепке, аппликации, художественном труде. Воспитание эмоциональной отзывчивости при восприятии произведений изобразительного искусства. Воспитание желания и умения взаимодействовать со сверстниками при создании коллективных работ.

**Конструктивно-модельная деятельность.** Приобщение к конструированию; развитие интереса к конструктивной деятельности, знакомство с различными видами конструкторов. Воспитание умения работать коллективно, объединять свои поделки в соответствии с общим замыслом, договариваться, кто какую часть работы будет выполнять.

**Музыкально-художественная деятельность.** Приобщение к музыкальному искусству; формирование основ музыкальной культуры, ознакомление с элементарными музыкальными понятиями, жанрами; воспитание эмоциональной отзывчивости при восприятии музыкальных произведений.

Развитие музыкальных способностей: поэтического и музыкального слуха, чувства ритма, музыкальной памяти; формирование песенного, музыкального вкуса. Воспитание интереса к музыкально-художественной деятельности, совершенствование умений в этом виде деятельности.

Развитие детского музыкально-художественного творчества, реализация самостоятельной творческой деятельности детей; удовлетворение потребности в самовыражении.

## **Содержание психолого-педагогической работы**

### **Приобщение к искусству**

#### **Первая младшая группа (от 2 до 3 лет)**

Развивать художественное восприятие, воспитывать отзывчивость на музыку и пение, доступные пониманию детей произведения изобразительного искусства, литературы. Рассматривать с детьми иллюстрации к произведениям детской литературы. Развивать умение отвечать на вопросы по содержанию картинок. Знакомить с народными игрушками: дымковской, богородской, матрешкой, ванькой-встанькой и другими, соответствующими возрасту детей. Обращать внимание детей на характер игрушек (веселая, забавная и др.), их форму, цветовое оформление.

#### **Вторая младшая группа (от 3 до 4 лет)**

Развивать эстетические чувства детей, художественное восприятие, содействовать возникновению положительного эмоционального отклика на литературные и музыкальные произведения, красоту окружающего мира, произведения народного и профессионального искусства (книжные иллюстрации, изделия народных промыслов, предметы быта, одежда). Подводить детей к восприятию произведений искусства. Знакомить

с элементарными средствами выразительности в разных видах искусства (цвет, звук, форма, движение, жесты), подводить к различению видов искусства через художественный образ. Готовить детей к посещению кукольного театра, выставки детских

работ и т. д.

#### **Средняя группа (от 4 до 5 лет)**

Приобщать детей к восприятию искусства, развивать интерес к нему. Поощрять выражение эстетических чувств, проявление эмоций при рассматривании

предметов народного и декоративно-прикладного искусства, прослушивании произведений музыкального фольклора. Познакомить детей с профессиями артиста, художника, композитора. Побуждать узнавать и называть предметы и явления природы, окружающей действительности в художественных образах (литература, музыка, изобразительное искусство).

Учить различать жанры и виды искусства: стихи, проза, загадки (литература), песни, танцы, музыка, картина (репродукция), скульптура (изобразительное искусство), здание и сооружение (архитектура). Учить выделять и называть основные средства выразительности (цвет, форма, величина, ритм, движение, жест, звук) и создавать свои художественные образы в изобразительной, музыкальной, конструктивной деятельности.

Познакомить детей с архитектурой. Формировать представления о том, что дома, в которых они живут (детский сад, школа, другие здания), — это архитектурные сооружения; дома бывают разные по форме, высоте, длине, с разными окнами, с разным количеством этажей, подъездов и т. д. Вызывать интерес к различным строениям, расположенным вокруг детского сада (дома, в которых живут ребенок и его друзья, школа, кинотеатр). Привлекать внимание детей к сходству и различиям разных зданий, поощрять самостоятельное выделение частей здания, его особенностей. Закреплять умение замечать различия в сходных по форме и строению зданиях (форма и величина входных дверей, окон и других частей). Поощрять стремление детей изображать в рисунках, аппликациях реальные и сказочные строения.

Организовать посещение музея (совместно с родителями), рассказать о назначении музея. Развивать интерес к посещению кукольного театра, выставок. Закреплять знания детей о книге, книжной иллюстрации. Познакомить с библиотекой как центром хранения книг, созданных писателями и поэтами. Знакомить с произведениями народного искусства (потешки, сказки, загадки, песни, хороводы, заклички, изделия народного декоративно-прикладного искусства). Воспитывать бережное отношение к произведениям искусства.

### **Старшая группа (от 5 до 6 лет)**

Продолжать формировать интерес к музыке, живописи, литературе, народному искусству. Развивать эстетические чувства, эмоции, эстетический вкус, эстетическое восприятие произведений искусства, формировать умение выделять их выразительные средства. Учить соотносить художественный образ и средства выразительности, характеризующие его в разных видах искусства, подбирать материал и пособия для самостоятельной художественной деятельности. Формировать умение выделять, называть, группировать произведения по видам

искусства (литература, музыка, изобразительное искусство, архитектура, театр). Продолжать знакомить с жанрами изобразительного и музыкального искусства. Формировать умение выделять и использовать в своей изобразительной, музыкальной, театрализованной деятельности средства выразительности разных видов искусства, называть материалы для разных видов художественной деятельности. Познакомить с произведениями живописи (И. Шишкин, И. Левитан, В. Серов, И. Грабарь, П. Кончаловский и др.) и изображением родной природы в картинах художников. Расширять представления о графике (ее выразительных средствах). Знакомить с творчеством художников-иллюстраторов детских книг (Ю. Васнецов, Е. Рачев, Е. Чарушин, И. Билибин и др.). Продолжать знакомить детей с архитектурой. Закреплять знания о том, что существуют различные по назначению здания: жилые дома, магазины, театры, кинотеатры и др. Обращать внимание детей на сходства и различия архитектурных сооружений одинакового назначения: форма, пропорции (высота, длина, украшения — декор и т. д.). Подводить к пониманию зависимости конструкции здания от его назначения: жилой дом, театр, храм и т. д. Развивать наблюдательность, учить внимательно рассматривать здания, замечать их характерные особенности, разнообразие пропорций, конструкций, украшающих деталей. При чтении литературных произведений, сказок обращать внимание детей на описание сказочных домиков (теремок, рукавичка, избушка на курьих ножках), дворцов. Познакомить с понятиями «народное искусство», «виды и жанры народного искусства». Расширять представления детей о народном искусстве, фольклоре, музыке и художественных промыслах. Формировать у детей бережное отношение к произведениям искусства.

#### **Подготовительная к школе группа (от 6 до 8 лет)**

Развивать эстетическое восприятие, чувство ритма, художественный вкус, эстетическое отношение к окружающему, к искусству и художественной деятельности. Формировать интерес к классическому и народному искусству (музыке, изобразительному искусству, литературе, архитектуре). Формировать основы художественной культуры. Развивать интерес к искусству. Закреплять знания об искусстве как виде творческой деятельности людей, о видах искусства (декоративно-прикладное, изобразительное искусство, литература, музыка, архитектура, театр, танец, кино, цирк). Расширять знания детей об изобразительном искусстве, развивать художественное восприятие произведений изобразительного искусства. Продолжать знакомить детей с произведениями живописи: И. Шишкин («Рожь», «Утро в сосновом лесу»), И. Левитан («Золотая осень», «Март», «Весна. Большая вода»), А. Саврасов («Грачи прилетели»), А. Пластов («Полдень», «Летом», «Сенокос»), В. Васнецов («Аленушка», «Богатыри», «Иван-царевич на Сером волке») и др. Обогащать представления о скульптуре малых форм, выделяя

образные средства выразительности (форму, пропорции, цвет, характерные детали, позы, движения и др.). Расширять представления о художниках — иллюстраторах детской книги (И. Билибин, Ю. Васнецов, В. Конашевич, В. Лебедев, Т. Маврина, Е. Чарушин и др.). Продолжать знакомить с народным декоративно-прикладным искусством (гжельская, хохломская, жостовская, мезенская роспись), с керамическими изделиями, народными игрушками. Продолжать знакомить с архитектурой, закреплять и обогащать знания детей о том, что существуют здания различного назначения (жилые дома, магазины, кинотеатры, детские сады, школы и др.). Развивать умение выделять сходство и различия архитектурных сооружений одинакового назначения. Формировать умение выделять одинаковые части конструкции и особенности деталей. Познакомить со спецификой храмовой архитектуры: купол, арки, арматурный пояс по периметру здания, барабан (круглая часть под куполом) и т. д. Знакомить с архитектурой с опорой на региональные особенности местности, в которой живут дети. Рассказать детям о том, что, как и в каждом виде искусства, в архитектуре есть памятники, которые известны во всем мире: в России это Кремль, собор Василия Блаженного, Зимний дворец, Исаакиевский собор, Петергоф, памятники Золотого кольца и другие — в каждом городе свои. Развивать умения передавать в художественной деятельности образы архитектурных сооружений, сказочных построек. Поощрять стремление изображать детали построек (наличники, резной подзор по контуру крыши). Расширять представления детей о творческой деятельности, ее особенностях; формировать умение называть виды художественной деятельности, профессии деятелей искусства (художник, композитор, артист, танцор, певец, пианист, скрипач, режиссер, директор театра, архитектор и т. п.). Развивать эстетические чувства, эмоции, переживания; умение самостоятельно создавать художественные образы в разных видах деятельности. Формировать представление о значении органов чувств человека для художественной деятельности, формировать умение соотносить органы чувств с видами искусства (музыку слушают, картины рассматривают, стихи читают и слушают и т. д.). Знакомить с историей и видами искусства; формировать умение различать народное и профессиональное искусство. Организовать посещение выставки, театра, музея, цирка (совместно с родителями). Расширять представления о разнообразии народного искусства, художественных промыслов (различные виды материалов, разные регионы страны и мира). Воспитывать интерес к искусству родного края; любовь и бережное отношение к произведениям искусства. Поощрять активное участие детей в художественной деятельности по собственному желанию и под руководством взрослого.

## **Изобразительная деятельность**

### **Первая младшая группа (от 2 до 3 лет)**

Вызывать у детей интерес к действиям с карандашами, фломастерами, кистью, красками, глиной.

**Рисование.** Развивать восприятие дошкольников, обогащать их сенсорный опыт путем выделения формы предметов, обведения их по контуру поочередно то одной, то другой рукой. Подводить детей к изображению знакомых предметов, предоставляя им свободу выбора. Обращать внимание детей на то, что карандаш (кисть, фломастер) оставляет след на бумаге, если провести по ней отточенным концом карандаша (фломастером, ворсом кисти). Учить следить за движением карандаша по бумаге. Привлекать внимание детей к изображенным ими на бумаге разнообразным линиям, конфигурациям. Побуждать задумываться над тем, что они нарисовали, на что это похоже. Вызывать чувство радости от штрихов и линий, которые дети нарисовали сами. Побуждать к дополнению нарисованного изображения характерными деталями; к осознанному повторению ранее получившихся штрихов, линий, пятен, форм. Развивать эстетическое восприятие окружающих предметов. Учить детей различать цвета карандашей, фломастеров, правильно называть их; рисовать разные линии (длинные, короткие, вертикальные, горизонтальные, наклонные), пересекать их, уподобляя предметам: ленточкам, платочкам, дорожкам, ручейкам, сосулькам, заборчику и др. Подводить детей к рисованию предметов округлой формы. Формировать правильную позу при рисовании (сидеть свободно, не наклоняться низко над листом бумаги), свободная рука поддерживает лист бумаги, на котором рисует малыш. Учить бережно относиться к материалам, правильно их использовать: по окончании рисования класть их на место, предварительно хорошо промыв кисточку в воде. Учить держать карандаш и кисть свободно: карандаш — тремя пальцами выше отточенного конца, кисть — чуть выше железного наконечника; набирать краску на кисть, макая ее всем ворсом в баночку, снимать лишнюю краску, прикасаясь ворсом к краю баночки.

**Лепка.** Вызывать у детей интерес к лепке. Знакомить с пластическими материалами: глиной, пластилином, пластической массой (отдавая предпочтение глине). Учить аккуратно пользоваться материалами. Учить дошкольников отламывать комочки глины от большого куска; лепить палочки и колбаски, раскатывая комочек между ладонями прямыми движениями; соединять концы палочки, плотно прижимая их друг к другу (колечко, бараночка, колесо и др.). Учить раскатывать комочек глины круговыми движениями ладоней для изображения предметов круглой формы (шарик, яблоко, ягода и др.), сплющивать комочек между ладонями (лепешки, печенье, пряники); делать пальцами

углубление в середине сплющенного комочка (миска, блюдец). Учить соединять две вылепленные формы в один предмет: палочка и шарик (погремушка или грибок), два шарика (неваляшка) и т. п. Приучать детей класть глину и вылепленные предметы на дощечку или специальную заранее подготовленную клеенку.

### **Вторая младшая группа (от 3 до 4 лет)**

Развивать эстетическое восприятие; обращать внимание детей на красоту окружающих предметов (игрушки), объектов природы (растения, животные), вызывать чувство радости. Формировать интерес к занятиям изобразительной деятельностью. Учить в рисовании, лепке, аппликации изображать простые предметы и явления, передавая их образную выразительность. Включать в процесс обследования предмета движения обеих рук по предмету, охватывание его руками. Вызывать положительный эмоциональный отклик на красоту природы, произведения искусства (книжные иллюстрации, изделия народных промыслов, предметы быта, одежда). Учить создавать как индивидуальные, так и коллективные композиции в рисунках, лепке, аппликации.

**Рисование.** Предлагать детям передавать в рисунках красоту окружающих предметов и природы (голубое небо с белыми облаками; кружащиеся на ветру и падающие на землю разноцветные листья; снежинки и т. п.). Продолжать учить правильно держать карандаш, фломастер, кисть, не напрягая мышц и не сжимая сильно пальцы; добиваться свободного движения руки с карандашом и кистью во время рисования. Учить набирать краску на кисть: аккуратно обмакивать ее всем ворсом в баночку с краской, снимать лишнюю краску о край баночки легким прикосновением ворса, хорошо промывать кисть, прежде чем набрать краску другого цвета. Приучать осушать промытую кисть о мягкую тряпочку или бумажную салфетку. Закреплять знание названий цветов (красный, синий, зеленый, желтый, белый, черный), познакомить с оттенками (розовый, голубой, серый). Обращать внимание детей на подбор цвета, соответствующего изображаемому предмету. Приобщать детей к декоративной деятельности: учить украшать дымковскими узорами силуэты игрушек, вырезанных воспитателем (птичка, козлик, конь и др.), и разных предметов (блюдечко, рукавички). Учить ритмичному нанесению линий, штрихов, пятен, мазков (оппадают с деревьев листочки, идет дождь, «снег, снег кружится, белая вся улица», «дождик, дождик, кап, кап, кап...»). Учить изображать простые предметы, рисовать прямые линии (короткие, длинные) в разных направлениях, перекрещивать их (полоски, ленточки, дорожки, заборчик, клетчатый платочек и др.). Подводить детей к изображению предметов разной формы (округлая, прямоугольная) и предметов, состоящих из комбинаций разных форм и линий (неваляшка, снеговик, цыпленок,



тележка, вагончик и др.). Формировать умение создавать несложные сюжетные композиции, повторяя изображение одного предмета (елочки на нашем участке, неваляшки гуляют) или изображая разнообразные предметы, насекомых и т. п. (в траве ползают жучки и червячки; колобок катится по дорожке и др.). Учить располагать изображения по всему листу.

**Лепка.** Формировать интерес к лепке. Закреплять представления о свойствах глины, пластилина, пластической массы и способах лепки. Учить раскатывать комочки прямыми и круговыми движениями, соединять концы получившейся палочки, сплющивать шар, сминая его ладонями обеих рук. Побуждать детей украшать вылепленные предметы, используя палочку с заточенным концом; учить создавать предметы, состоящие из 2–3 частей, соединяя их путем прижимания друг к другу. Закреплять умение аккуратно пользоваться глиной, класть комочки и вылепленные предметы на дощечку.

Учить детей лепить несложные предметы, состоящие из нескольких частей (неваляшка, цыпленок, пирамидка и др.). Предлагать объединять вылепленные фигурки в коллективную композицию (неваляшки водят хоровод, яблоки лежат на тарелке и др.). Вызывать радость от восприятия результата общей работы.

**Аппликация.** Приобщать детей к искусству аппликации, формировать интерес к этому виду деятельности. Учить предварительно выкладывать (в определенной последовательности) на листе бумаги готовые детали разной формы, величины, цвета, составляя изображение (задуманное ребенком или заданное воспитателем), и наклеивать их. Учить аккуратно пользоваться клеем: намазывать его кисточкой тонким слоем на обратную сторону наклеиваемой фигуры (на специально приготовленной клеенке); прикладывать стороной, намазанной клеем, к листу бумаги и плотно прижимать салфеткой. Формировать навыки аккуратной работы. Вызывать у детей радость от полученного изображения. Учить создавать в аппликации на бумаге разной формы (квадрат и др.) предметные и декоративные композиции из геометрических форм и природных материалов, повторяя и чередуя их по форме и цвету. Закреплять знание формы предметов и их цвета. Развивать чувство ритма.

### **Средняя группа (от 4 до 5 лет)**

Продолжать развивать интерес детей к изобразительной деятельности. Вызывать положительный эмоциональный отклик на предложение рисовать, лепить, вырезать и наклеивать. Продолжать развивать эстетическое восприятие, образные представления, воображение, эстетические чувства, художественно-творческие способности. Продолжать формировать умение рассматривать и обследовать предметы, в том числе с помощью рук. Обогащать представления детей об

изобразительном искусстве (иллюстрации к произведениям детской литературы, репродукции произведений живописи, народное декоративное искусство, скульптура малых форм и др.) как основе развития творчества. Учить детей выделять и использовать средства выразительности в рисовании, лепке, аппликации. Продолжать формировать умение создавать коллективные произведения в рисовании, лепке, аппликации. Закреплять умение сохранять правильную позу при рисовании: не горбиться, не наклоняться низко над столом, к мольберту; сидеть свободно, не напрягаясь. Приучать детей быть аккуратными: сохранять свое рабочее место в порядке, по окончании работы убирать все со стола. Учить проявлять дружелюбие при оценке работ других детей.

**Рисование.** Продолжать формировать у детей умение рисовать отдельные предметы и создавать сюжетные композиции, повторяя изображение одних и тех же предметов (неваляшки гуляют, деревья на нашем участке зимой, цыплята гуляют по травке) и добавляя к ним другие (солнышко, падающий снег и т. д.). Формировать и закреплять представления о форме предметов (круглая, овальная, квадратная, прямоугольная, треугольная), величине, расположении частей. Помогать детям при передаче сюжета располагать изображения на всем листе в соответствии с содержанием действия и включенными в действие объектами. Направлять внимание детей на передачу соотношения предметов по величине: дерево высокое, куст ниже дерева, цветы ниже куста. Продолжать закреплять и обогащать представления детей о цветах и оттенках окружающих предметов и объектов природы. К уже известным цветам и оттенкам добавить новые (коричневый, оранжевый, светло-зеленый); формировать представление о том, как можно получить эти цвета. Учить смешивать краски для получения нужных цветов и оттенков. Развивать желание использовать в рисовании, аппликации разнообразные цвета, обращать внимание на многоцветие окружающего мира. Закреплять умение правильно держать карандаш, кисть, фломастер, цветной мелок; использовать их при создании изображения. Учить детей закрашивать рисунки кистью, карандашом, проводя линии и штрихи только в одном направлении (сверху вниз или слева направо); ритмично наносить мазки, штрихи по всей форме, не выходя за пределы контура; проводить широкие линии всей кистью, а узкие линии и точки — концом ворса кисти. Закреплять умение чисто промывать кисть перед использованием краски другого цвета. К концу года формировать у детей умение получать светлые и темные оттенки цвета, изменяя нажим на карандаш. Формировать умение правильно передавать расположение частей при рисовании сложных предметов (кукла, зайчик и др.) и соотносить их по величине.

**Декоративное рисование.** Продолжать формировать умение создавать декоративные композиции по мотивам дымковских, филимоновских узоров.

Использовать дымковские и филимоновские изделия для развития эстетического восприятия прекрасного и в качестве образцов для создания узоров в стиле этих росписей (для росписи могут использоваться вылепленные детьми игрушки и силуэты игрушек, вырезанные из бумаги).

Познакомить детей с городецкими изделиями. Учить выделять элементы городецкой росписи (бутоны, купавки, розаны, листья); видеть и называть цвета, используемые в росписи.

**Лепка.** Продолжать развивать интерес детей к лепке; совершенствовать умение лепить из глины (из пластилина, пластической массы). Закреплять приемы лепки, освоенные в предыдущих группах; учить прищипыванию с легким оттягиванием всех краев сплюснутого шара, вытягиванию отдельных частей из целого куска, прищипыванию мелких деталей (ушки у котенка, клюв у птички). Учить сглаживать пальцами поверхность вылепленного предмета, фигурки. Учить приемам вдавливания середины шара, цилиндра для получения поллой формы. Познакомить с приемами использования стеки. Поощрять стремление украшать вылепленные изделия узором при помощи стеки. Закреплять приемы аккуратной лепки.

**Аппликация.** Воспитывать интерес к аппликации, усложняя ее содержание и расширяя возможности создания разнообразных изображений. Формировать умение правильно держать ножницы и пользоваться ими. Обучать вырезыванию, начиная с формирования навыка разрезания по прямой сначала коротких, а затем длинных полос. Учить составлять из полос изображения разных предметов (забор, скамейка, лесенка, дерево, кустик и др.). Учить вырезать круглые формы из квадрата и овальные из прямоугольника путем скругления углов; использовать этот прием для изображения в аппликации овощей, фруктов, ягод, цветов и т. п. Продолжать расширять количество изображаемых в аппликации предметов (птицы, животные, цветы, насекомые, дома, как реальные, так и воображаемые) из готовых форм. Учить детей преобразовывать эти формы, разрезая их на две или четыре части (круг — на полукруги, четверти; квадрат — на треугольники и т. д.). Закреплять навыки аккуратного вырезывания и наклеивания. Поощрять проявление активности и творчества.

### **Старшая группа (от 5 до 6 лет)**

Продолжать развивать интерес детей к изобразительной деятельности. Обогащать сенсорный опыт, развивая органы восприятия: зрение, слух, обоняние, осязание, вкус; закреплять знания об основных формах предметов и объектов природы. Развивать эстетическое восприятие, учить созерцать красоту окружающего мира. В процессе восприятия предметов и явлений развивать мыслительные операции: анализ, сравнение, уподобление (на что похоже), установление сходства и различия

предметов и их частей, выделение общего и единичного, характерных признаков, обобщение. Учить

передавать в изображении не только основные свойства предметов (форма, величина, цвет), но и характерные детали, соотношение предметов и их частей по величине, высоте, расположению относительно друг друга. Развивать способность наблюдать, всматриваться (вслушиваться) в явления и объекты природы, замечать их изменения (например, как изменяются форма и цвет медленно плывущих облаков, как постепенно раскрывается утром и закрывается вечером венчик цветка, как изменяется освещение предметов на солнце и в тени). Учить передавать в изображении основные свойства предметов (форма, величина, цвет), характерные детали, соотношение предметов и их частей по величине, высоте, расположению относительно друг друга. Развивать способность наблюдать явления природы, замечать их динамику, форму и цвет медленно плывущих облаков. Совершенствовать изобразительные навыки и умения, формировать художественно-творческие способности. Развивать чувство формы, цвета, пропорций. Продолжать знакомить с народным декоративно-прикладным искусством (Городец, Полхов-Майдан, Гжель), расширять представления о народных игрушках (матрешки — городецкая, богородская; бирюльки). Знакомить детей с национальным декоративно-прикладным искусством (на основе региональных особенностей); с другими видами декоративно-прикладного искусства (фарфоровые и керамические изделия, скульптура малых форм). Развивать декоративное творчество детей (в том числе коллективное). Формировать умение организовывать свое рабочее место, готовить все необходимое для занятий; работать аккуратно, экономно расходовать материалы, сохранять рабочее место в чистоте, по окончании работы при-водить его в порядок. Продолжать совершенствовать умение детей рассматривать работы (рисунки, лепку, аппликации), радоваться достигнутому результату, замечать и выделять выразительные решения изображений.

**Предметное рисование.** Продолжать совершенствовать умение передавать в рисунке образы предметов, объектов, персонажей сказок, литературных произведений. Обращать внимание детей на отличия предметов по форме, величине, пропорциям частей; побуждать их передавать эти отличия в рисунках. Учить передавать положение предметов в пространстве на листе бумаги, обращать внимание детей на то, что предметы могут по-разному располагаться на плоскости (стоять, лежать, менять положение: живые существа могут двигаться, менять позы, дерево в ветреный день — наклоняться и т. д.). Учить передавать движения фигур. Способствовать овладению композиционными умениями: учить располагать предмет на листе с учетом его пропорций (если предмет вытянут в высоту,

располагать его на листе по вертикали; если он вытянут в ширину, например, не очень высокий, но длинный дом, располагать его по горизонтали). Закреплять способы и приемы рисования различными изобразительными материалами (цветные карандаши, гуашь, акварель, цветные мелки, пастель, сангина, угольный карандаш, фломастеры, разнообразные кисти и т. п.).

Вырабатывать навыки рисования контура предмета простым карандашом с легким нажимом на него, чтобы при последующем закрашивании изображения не оставалось жестких, грубых линий, пачкающих рисунок.

Учить рисовать акварелью в соответствии с ее спецификой (прозрачностью и легкостью цвета, плавностью перехода одного цвета в другой). Учить рисовать кистью разными способами: широкие линии — всем ворсом, тонкие — концом кисти; наносить мазки, прикладывая кисть всем ворсом к бумаге, рисовать концом кисти мелкие пятнышки. Закреплять знания об уже известных цветах, знакомить с новыми цветами (фиолетовый) и оттенками (голубой, розовый, темно-зеленый, сиреневый), развивать чувство цвета. Учить смешивать краски для получения новых цветов и оттенков (при рисовании гуашью) и высветлять цвет, добавляя в краску воду (при рисовании акварелью). При рисовании карандашами учить передавать оттенки цвета, регулируя нажим на карандаш. В карандашном исполнении дети могут, регулируя нажим, передать до трех оттенков цвета.

**Сюжетное рисование.** Учить детей создавать сюжетные композиции на темы окружающей жизни и на темы литературных произведений («Кого встретил Колобок», «Два жадных медвежонка», «Где обедал воробей?» и др.). Развивать композиционные умения, учить располагать изображения на полосе внизу листа, по всему листу. Обращать внимание детей на соотношение по величине разных предметов в сюжете (дома большие, деревья высокие и низкие; люди меньше домов, но больше растущих на лугу цветов). Учить располагать на рисунке предметы так, чтобы они загораживали друг друга (растущие перед домом деревья и частично его загораживающие и т. п.).

**Декоративное рисование.** Продолжать знакомить детей с изделиями народных промыслов, закреплять и углублять знания о дымковской и филимоновской игрушках и их росписи; предлагать создавать изображения по мотивам народной декоративной росписи, знакомить с ее цветовым строем и элементами композиции, добиваться большего разнообразия используемых элементов. Продолжать знакомить с городецкой росписью, ее цветовым решением, спецификой создания декоративных цветов (как правило, не чистых тонов, а оттенков), учить использовать для украшения оживки. Познакомить с росписью Полхов-Майдана. Включать городецкую и полхов-майданскую роспись в творческую работу детей, помогать осваивать специфику этих видов росписи. Знакомить с региональным

(местным) декоративным искусством. Учить составлять узоры по мотивам городецкой, полхов-майданской, гжельской росписи: знакомить с характерными элементами (бутоны, цветы, листья, травка, усики, завитки, оживки). Учить создавать узоры на листах в форме народного изделия (поднос, солонка, чашка, розетка и др.). Для развития творчества в декоративной деятельности использовать декоративные ткани. Предоставлять детям бумагу в форме одежды и головных уборов (кокошник, платок, свитер и др.), предметов быта (салфетка, полотенце). Учить ритмично располагать узор. Предлагать расписывать бумажные силуэты и объемные фигуры.

**Лепка.** Продолжать знакомить детей с особенностями лепки из глины, пластилина и пластической массы. Развивать умение лепить с натуры и по представлению знакомые предметы (овощи, фрукты, грибы, посуда, игрушки); передавать их характерные особенности. Продолжать учить лепить посуду из целого куска глины и пластилина ленточным способом. Закреплять умение лепить предметы пластическим, конструктивным и комбинированным способами. Учить сглаживать поверхность формы, делать предметы устойчивыми. Учить передавать в лепке выразительность образа, лепить фигуры человека и животных в движении, объединять небольшие группы предметов в несложные сюжеты (в коллективных композициях): «Курица с цыплятами», «Два жадных медвежонка нашли сыр», «Дети на прогулке» и др. Формировать у детей умения лепить по представлению героев литературных произведений (Медведь и Колобок, Лиса и Зайчик, Машенька и Медведь и т. п.). Развивать творчество, инициативу. Продолжать формировать умение лепить мелкие детали; пользуясь стекой, наносить рисунок чешуек у рыбки, обозначать глаза, шерсть животного, перышки птицы, узор, складки на одежде людей и т. п. Продолжать формировать технические умения и навыки работы с разнообразными материалами для лепки; побуждать использовать дополнительные материалы (косточки, зернышки, бусинки и т. д.). Закреплять навыки аккуратной лепки. Закреплять навык тщательно мыть руки по окончании лепки.

**Декоративная лепка.** Продолжать знакомить детей с особенностями декоративной лепки. Формировать интерес и эстетическое отношение к предметам народного декоративно-прикладного искусства. Учить лепить птиц, животных, людей по типу народных игрушек (дымковской, филимоновской, каргопольской и др.). Формировать умение украшать узорами предметы декоративного искусства. Учить расписывать изделия гуашью, украшать их наклепами и углубленным рельефом, использовать стеку. Учить обмакивать пальцы в воду, чтобы сгладить неровности вылепленного изображения, когда это необходимо для передачи образа.

**Аппликация.** Закреплять умение создавать изображения (разрезать бумагу на короткие и длинные полосы; вырезать круги из квадратов, овалы из прямоугольников, преобразовывать одни геометрические фигуры в другие: квадрат — в два–четыре треугольника, прямоугольник — в полосы, квадраты или маленькие прямоугольники), создавать из этих фигур изображения разных предметов или декоративные композиции.

Учить вырезать одинаковые фигуры или их детали из бумаги, сложенной гармошкой, а симметричные изображения — из бумаги, сложенной пополам (стакан, ваза, цветок и др.). С целью создания выразительного образа учить приему обрывания. Побуждать создавать предметные и сюжетные композиции, дополнять их деталями, обогащающими изображения. Формировать аккуратное и бережное отношение к материалам.

**Художественный труд.** Совершенствовать умение работать с бумагой: сгибать лист вчетверо в разных направлениях; работать по готовой выкройке (шапочка, лодочка, домик, кошелек). Закреплять умение создавать из бумаги объемные фигуры: делить квадратный лист на несколько равных частей, сглаживать сгибы, надрезать по сгибам (домик, корзинка, кубик). Закреплять умение делать игрушки, сувениры из природного материала (шишки, ветки, ягоды) и других материалов (катушки, проволока в цветной обмотке, пустые коробки и др.), прочно соединяя части. Формировать умение самостоятельно создавать игрушки для сюжетно-ролевых игр (флажки, сумочки, шапочки, салфетки и др.); сувениры для родителей, сотрудников детского сада, елочные украшения. Привлекать детей к изготовлению пособий для занятий и самостоятельной деятельности (коробки, счетный материал), ремонту книг, настольно-печатных игр. Закреплять умение детей экономно и рационально расходовать материалы.

### **Подготовительная к школе группа (от 6 до 8 лет)**

Формировать у детей устойчивый интерес к изобразительной деятельности. Обогащать сенсорный опыт, включать в процесс ознакомления с предметами движения рук по предмету. Продолжать развивать образное эстетическое восприятие, образные представления, формировать эстетические суждения; учить аргументировано и развернуто оценивать изображения, созданные как самим ребенком, так и его сверстниками, обращая внимание на обязательность доброжелательного и уважительного отношения к работам товарищей.

Формировать эстетическое отношение к предметам и явлениям окружающего мира, произведениям искусства, к художественно-творческой деятельности.

Воспитывать самостоятельность; учить активно и творчески применять ранее усвоенные способы изображения в рисовании, лепке и аппликации, используя выразительные средства. Продолжать учить рисовать с натуры; развивать

аналитические способности, умение сравнивать предметы между собой, выделять особенности каждого предмета; совершенствовать умение изображать предметы, передавая их форму, величину, строение, пропорции, цвет, композицию.

Продолжать развивать коллективное творчество. Воспитывать стремление действовать согласованно, договариваться о том, кто какую часть работы будет выполнять, как отдельные изображения будут объединяться в общую картину. Формировать умение замечать недостатки своих работ и исправлять их; вносить дополнения для достижения большей выразительности создаваемого образа.

**Предметное рисование.** Совершенствовать умение изображать предметы по памяти и с натуры; развивать наблюдательность, способность замечать характерные особенности предметов и передавать их средствами рисунка (форма, пропорции, расположение на листе бумаги). Совершенствовать технику изображения. Продолжать развивать свободу и одновременно точность движений руки под контролем зрения, их плавность, ритмичность. Расширять набор материалов, которые дети могут использовать в рисовании (гуашь, акварель, сухая и жирная пастель, сангина, угольный карандаш, гелевая ручка и др.). Предлагать соединять в одном рисунке разные материалы для создания выразительного образа. Учить новым способам работы с уже знакомыми материалами (например, рисовать акварелью по сырому слою); разным способам создания фона для изображаемой картины: при рисовании акварелью и гуашью — досоздания основного изображения; при рисовании пастелью и цветными карандашами фон может быть подготовлен как в начале, так и по завершении основного изображения. Продолжать формировать умение свободно владеть карандашом при выполнении линейного рисунка, учить плавным поворотам руки при рисовании округлых линий, завитков в разном направлении (от веточки и от конца завитка к веточке, вертикально и горизонтально), учить осуществлять движение всей рукой при рисовании длинных линий, крупных форм, одними пальцами — при рисовании небольших форм и мелких деталей, коротких линий, штрихов, травки (хохлома), оживок (городец) и др. Учить видеть красоту созданного изображения и в передаче формы, плавности, слитности линий или их тонкости, изящности, ритмичности расположения линий и пятен, равномерности закрашивания рисунка; чувствовать плавные переходы оттенков цвета, получившиеся при равномерном закрашивании и регулировании нажима на карандаш. Развивать представление о разнообразии цветов и оттенков, опираясь на реальную окраску предметов, декоративную роспись, сказочные сюжеты; учить создавать цвета и оттенки.

Постепенно подводить детей к обозначению цветов, например, включающих два оттенка (желто-зеленый, серо-голубой) или уподобленных природным (малиновый,



персиковый и т. п.). Обращать их внимание на изменчивость цвета предметов (например, в процессе роста помидоры зеленые, а созревшие — красные). Учить замечать изменение цвета в природе в связи с изменением погоды (небо голубое в солнечный день и серое в пасмурный). Развивать цветовое восприятие в целях обогащения колористической гаммы рисунка. Учить детей различать оттенки цветов и передавать их в рисунке,

развивать восприятие, способность наблюдать и сравнивать цвета окружающих предметов, явлений (нежно-зеленые только что появившиеся листочки, бледно-зеленые стебли одуванчиков и их темно-зеленые листья и т. п.).

**Сюжетное рисование.** Продолжать учить детей размещать изображения на листе в соответствии с их реальным расположением (ближе или дальше от рисующего; ближе к нижнему краю листа — передний план или дальше от него — задний план); передавать различия в величине изображаемых предметов (дерево высокое, цветок ниже дерева воробышек маленький, ворона большая и т. п.). Формировать умение строить композицию рисунка; передавать движения людей и животных, растений, склоняющихся от ветра. Продолжать формировать умение передавать в рисунках как сюжеты народных сказок, так и авторских произведений (стихотворений, сказок, рассказов); проявлять самостоятельность в выборе темы, композиционного и цветового решения.

**Декоративное рисование.** Продолжать развивать декоративное творчество детей; умение создавать узоры по мотивам народных росписей, уже знакомых детям и новых (городецкая, гжельская, хохломская, жостовская, мезенская роспись и др.). Учить детей выделять и передавать цветовую гамму народного декоративного искусства определенного вида. Закреплять умение создавать композиции на листах бумаги разной формы, силуэтах предметов и игрушек; расписывать вылепленные детьми игрушки. Закреплять умение при составлении декоративной композиции на основе того или иного вида народного искусства использовать характерные для него элементы узора и цветовую гамму.

**Лепка.** Развивать творчество детей; учить свободно использовать для создания образов предметов, объектов природы, сказочных персонажей разнообразные приемы, усвоенные ранее; продолжать учить передавать форму основной части и других частей, их пропорции, позу, характерные особенности изображаемых объектов; обрабатывать поверхность формы движениями пальцев и стекой. Продолжать формировать умение передавать характерные движения человека и животных, создавать выразительные образы (птичка подняла крылышки, приготовилась лететь; козлик скачет, девочка танцует; дети делают гимнастику — коллективная композиция).

Учить детей создавать скульптурные группы из двух-трех фигур, развивать чувство композиции, умение передавать пропорции предметов, их соотношение по величине, выразительность поз, движений, деталей.

**Декоративная лепка.** Продолжать развивать навыки декоративной лепки; учить использовать разные способы лепки (налеп, углубленный рельеф), применять стеку. Учить при лепке из глины расписывать пластину, создавать узор стекой; создавать из глины, разноцветного пластилина предметные и сюжетные, индивидуальные и коллективные композиции.

**Аппликация.** Продолжать учить создавать предметные и сюжетные изображения с натуры и по представлению: развивать чувство композиции (учить красиво располагать фигуры на листе бумаги формата, соответствующего пропорциям изображаемых предметов). Развивать умение составлять узоры и декоративные композиции из геометрических и растительных элементов на листах бумаги разной формы; изображать птиц, животных по замыслу детей и по мотивам народного искусства. Закреплять приемы вырезания симметричных предметов из бумаги, сложенной вдвое; несколько предметов или их частей из бумаги, сложенной гармошкой. При создании образов поощрять применение разных приемов вырезания, обрывания бумаги, наклеивания изображений (намазывая их клеем полностью или частично, создавая иллюзию передачи объема); учить мозаичному способу изображения с предварительным легким обозначением карандашом формы частей и деталей картинки. Продолжать развивать чувство цвета, колорита, композиции. Поощрять проявления творчества.

**Художественный труд: работа с бумагой и картоном.** Закреплять умение складывать бумагу прямоугольной, квадратной, круглой формы в разных направлениях (пилотка); использовать разную по фактуре бумагу, делать разметку с помощью шаблона; создавать игрушки-забавы (мишка- физкультурник, клюющий петушок и др.). Формировать умение создавать предметы из полосок цветной бумаги (коврик, дорожка, закладка), подбирать цвета и их оттенки при изготовлении игрушек, сувениров, деталей костюмов и украшений к праздникам. Формировать умение использовать образец. Совершенствовать умение детей создавать объемные игрушки в технике оригами.

**Художественный труд: работа с тканью.** Формировать умение вдевать нитку в иголку, завязывать узелок; пришивать пуговицу, вешалку; шить простейшие изделия (мешочек для семян, фартучек для кукол, игольница) швом «вперед иголку». Закреплять умение делать аппликацию, используя кусочки ткани разнообразной фактуры (шелк для бабочки, байка для зайчика и т. д.), наносить контур с помощью мелка и вырезать в соответствии с задуманным сюжетом.

**Художественный труд: работа с природным материалом.** Закреплять умение создавать фигуры людей, животных, птиц из желудей, шишек, косточек, травы, веток, корней и других материалов, передавать выразительность образа, создавать общие композиции («Лесная поляна», «Сказочные герои»). Развивать фантазию, воображение. Закреплять умение детей аккуратно и экономно использовать материалы. Конструктивно-модельная деятельность

### **Первая младшая группа (от 2 до 3 лет)**

В процессе игры с настольным и напольным строительным материалом продолжать знакомить детей с деталями (кубик, кирпичик, трехгранная призма, пластина, цилиндр), с вариантами расположения строительных форм на плоскости. Продолжать учить детей сооружать элементарные постройки по образцу, поддерживать желание строить что-то самостоятельно. Способствовать пониманию пространственных соотношений. Учить пользоваться дополнительными сюжетными игрушками, соразмерными масштабам построек (маленькие машинки для маленьких гаражей и т. п.).

По окончании игры приучать убирать все на место. Знакомить детей с простейшими пластмассовыми конструкторами. Учить совместно с взрослым конструировать башенки, домики, машины. Поддерживать желание детей строить самостоятельно. В летнее время способствовать строительным играм с использованием природного материала (песок, вода, желуди, камешки и т. п.).

### **Вторая младшая группа (от 3 до 4 лет)**

Подводить детей к простейшему анализу созданных построек. Совершенствовать конструктивные умения, учить различать, называть и использовать основные строительные детали (кубики, кирпичики, пластины, цилиндры, трехгранные призмы), сооружать новые постройки, используя полученные ранее умения (накладывание, приставление, прикладывание), использовать в постройках детали разного цвета. Вызывать чувство радости при удавшейся постройке. Учить располагать кирпичики, пластины вертикально (в ряд, по кругу, по периметру четырехугольника), ставить их плотно друг к другу, на определенном расстоянии (заборчик, ворота). Побуждать детей к созданию вариантов конструкций, добавляя другие детали (на столбики ворот ставить трехгранные призмы, рядом со столбами — кубики и др.). Изменять постройки двумя способами: заменяя одни детали другими или надстраивая их в высоту, длину (низкая и высокая башенка, короткий и длинный поезд). Развивать желание сооружать постройки по собственному замыслу. Продолжать учить детей обыгрывать постройки, объединять их по сюжету: дорожка и дома — улица; стол, стул, диван — мебель для кукол. Приучать детей после игры аккуратно складывать детали в коробки.

### **Средняя группа (от 4 до 5 лет)**

Обращать внимание детей на различные здания и сооружения вокруг их дома, детского сада. На прогулках в процессе игр рассматривать с детьми машины, тележки, автобусы и другие виды транспорта, выделяя их части, называть их форму и расположение по отношению к самой большой части.

Продолжать развивать у детей способность различать и называть строительные детали (куб, пластина, кирпичик, брусок); учить использовать их с учетом конструктивных свойств (устойчивость, форма, величина). Развивать умение устанавливать ассоциативные связи, предлагая вспомнить, какие похожие сооружения дети видели. Учить анализировать образец постройки: выделять основные части, различать и соотносить их по величине и форме, устанавливать пространственное расположение этих частей относительно друг друга (в домах — стены, вверху — перекрытие, крыша; в автомобиле — кабина, кузов и т. д.). Учить самостоятельно измерять постройки (по высоте, длине и ширине), соблюдать заданный воспитателем принцип конструкции («Построй такой же домик, но высокий»). Учить сооружать постройки из крупного и мелкого строительного материала, использовать детали разного цвета для создания и украшения построек. Обучать конструированию из бумаги: сгибать прямоугольный лист бумаги пополам, совмещая стороны и углы (альбом, флажки для украшения участка, поздравительная открытка), приклеивать к основной форме детали (к дому — окна, двери, трубу; к автобусу — колеса; к стулу — спинку). Приобщать детей к изготовлению поделок из природного материала: коры, веток, листьев, шишек, каштанов, ореховой скорлупы, соломы (лодочки, ежики и т. д.). Учить использовать для закрепления частей клей, пластилин; применять в поделках катушки, коробки разной величины и другие предметы.

### **Старшая группа (от 5 до 6 лет)**

Продолжать развивать умение детей устанавливать связь между создаваемыми постройками и тем, что они видят в окружающей жизни; создавать разнообразные постройки и конструкции (дома, спортивное и игровое оборудование и т. п.). Учить выделять основные части и характерные детали конструкций. Поощрять самостоятельность, творчество, инициативу, дружелюбие. Помогать анализировать сделанные воспитателем поделки и постройки; на основе анализа находить конструктивные решения и планировать создание собственной постройки. Знакомить с новыми деталями: разнообразными по форме и величине пластинами, брусками, цилиндрами, конусами и др. Учить заменять одни детали другими.

Формировать умение создавать различные по величине и конструкции постройки одного и того же объекта. Учить строить по рисунку, самостоятельно подбирать необходимый строительный материал. Продолжать развивать умение

работать коллективно, объединять свои поделки в соответствии с общим замыслом, договариваться, кто какую часть работы будет выполнять.

### **Подготовительная к школе группа (от 6 до 8 лет)**

Формировать интерес к разнообразным зданиям и сооружениям (жилые дома, театры и др.). Поощрять желание передавать их особенности в конструктивной деятельности. Учить видеть конструкцию объекта и анализировать ее основные части, их функциональное назначение. Предлагать детям самостоятельно находить отдельные конструктивные решения на основе анализа существующих сооружений. Закреплять навыки коллективной работы: умение распределять обязанности, работать в соответствии с общим замыслом, не мешая друг другу.

**Конструирование из строительного материала.** Учить детей сооружать различные конструкции одного и того же объекта в соответствии с их назначением (мост для пешеходов, мост для транспорта). Определять, какие детали более всего подходят для постройки, как их целесообразнее скомбинировать; продолжать развивать умение планировать процесс возведения постройки. Продолжать учить сооружать постройки, объединенные общей темой (улица, машины, дома).

**Конструирование из деталей конструкторов.** Познакомить с разнообразными пластмассовыми конструкторами. Учить создавать различные модели (здания, самолеты, поезда и т. д.) по рисунку, по словесной инструкции воспитателя, по собственному замыслу. Познакомить детей с деревянным конструктором, детали которого крепятся штифтами. Учить создавать различные конструкции (мебель, машины) по рисунку и по словесной инструкции воспитателя. Учить создавать конструкции, объединенные общей темой (детская площадка, стоянка машин и др.). Учить разбирать конструкции при помощи скобы и киянки (в пластмассовых конструкторах).

## **Музыкальная деятельность**

### **Первая младшая группа (от 2 до 3 лет)**

Воспитывать интерес к музыке, желание слушать музыку, подпевать, выполнять простейшие танцевальные движения.

**Слушание.** Учить детей внимательно слушать спокойные и бодрые песни, музыкальные пьесы разного характера, понимать, о чем (о ком) поется, и эмоционально реагировать на содержание. Учить различать звуки по высоте (высокое и низкое звучание колокольчика, фортепьяно, металлофона).

**Пение.** Вызывать активность детей при подпевании и пении. Развивать умение подпевать фразы в песне (совместно с воспитателем). Постепенно приучать к сольному пению.

**Музыкально-ритмические движения.** Развивать эмоциональность и образность восприятия музыки через движения. Продолжать формировать способность воспринимать и воспроизводить движения, показываемые взрослым (хлопать, притопывать ногой, полуприседать, совершать повороты кистей рук и т. д.). Учить детей начинать движение с началом музыки и заканчивать с ее окончанием; передавать образы (птичка летает, заяка прыгает, мишка косолапый идет). Совершенствовать умение ходить и бегать (на носках, тихо; высоко и низко поднимая ноги; прямым галопом), выполнять плясовые движения в кругу, врассыпную, менять движения с изменением характера музыки или содержания песни.

### **Вторая младшая группа (от 3 до 4 лет)**

Воспитывать у детей эмоциональную отзывчивость на музыку. Познакомить с тремя музыкальными жанрами: песней, танцем, маршем. Способствовать развитию музыкальной памяти. Формировать умение узнавать знакомые песни, пьесы; чувствовать характер музыки (веселый, бодрый, спокойный), эмоционально на нее реагировать.

**Слушание.** Учить слушать музыкальное произведение до конца, понимать характер музыки, узнавать и определять, сколько частей в произведении. Развивать способность различать звуки по высоте в пределах октавы — септимы, замечать изменение в силе звучания мелодии (громко, тихо). Совершенствовать умение различать звучание музыкальных игрушек, детских музыкальных инструментов (музыкальный молоточек, шарманка, погремушка, барабан, бубен, металлофон и др.).

**Пение.** Способствовать развитию певческих навыков: петь без напряжения в диапазоне ре (ми) — ля (си), в одном темпе со всеми, чисто и ясно произносить слова, передавать характер песни (весело, протяжно, ласково, напевно).

**Песенное творчество.** Учить допевать мелодии колыбельных песен на слог «баю-баю» и веселых мелодий на слог «ля-ля». Формировать навыки сочинительства веселых и грустных мелодий по образцу.

**Музыкально-ритмические движения.** Учить двигаться в соответствии двухчастной формой музыки и силой ее звучания (громко, тихо); реагировать на начало звучания музыки и ее окончание. Совершенствовать навыки основных движений (ходьба и бег). Учить маршировать вместе со всеми и индивидуально, бегать легко, в умеренном и быстром темпе под музыку. Улучшать качество исполнения танцевальных движений: притопывать попеременно двумя ногами и одной ногой. Развивать умение кружиться в парах, выполнять прямой галоп, двигаться под музыку ритмично и согласно темпу и характеру музыкального

произведения, с предметами, игрушками и без них. Способствовать развитию навыков выразительной и эмоциональной передачи игровых и сказочных образов: идет медведь, крадется кошка, бегают мышата, скачет зайка, ходит петушок, клюют зернышки цыплята, летают птички и т. д.

**Развитие танцевально-игрового творчества.** Стимулировать самостоятельное выполнение танцевальных движений под плясовые мелодии. Учить более точно выполнять движения, передающие характер изображаемых животных.

**Игра на детских музыкальных инструментах.** Знакомить детей с некоторыми детскими музыкальными инструментами: дудочкой, металлофоном, колокольчиком, бубном, погремушкой, барабаном, а также их звучанием. Учить дошкольников подыгрывать на детских ударных музыкальных инструментах.

### **Средняя группа (от 4 до 5 лет)**

Продолжать развивать у детей интерес к музыке, желание ее слушать, вызывать эмоциональную отзывчивость при восприятии музыкальных произведений. Обогащать музыкальные впечатления, способствовать дальнейшему развитию основ музыкальной культуры.

**Слушание.** Формировать навыки культуры слушания музыки (не отвлекаться, дослушивать произведение до конца). Учить чувствовать характер музыки, узнавать знакомые произведения, высказывать свои впечатления о прослушанном. Учить замечать выразительные средства музыкального произведения: тихо, громко, медленно, быстро. Развивать способность различать звуки по высоте (высокий, низкий в пределах сексты, септимы).

**Пение.** Обучать детей выразительному пению, формировать умение петь протяжно, подвижно, согласованно (в пределах ре — си первой октавы). Развивать умение брать дыхание между короткими музыкальными фразами. Учить петь мелодию чисто, смягчать концы фраз, четко произносить слова, петь выразительно, передавая характер музыки. Учить петь с инструментальным сопровождением и без него (с помощью воспитателя).

**Песенное творчество.** Учить самостоятельно сочинять мелодию колыбельной песни и отвечать на музыкальные вопросы («Как тебя зовут?», «Что ты хочешь, кошечка?», «Где ты?»). Формировать умение импровизировать мелодии на заданный текст.

**Музыкально-ритмические движения.** Продолжать формировать у детей навык ритмичного движения в соответствии с характером музыки. Учить самостоятельно менять движения в соответствии с двух- и трехчастной формой музыки. Совершенствовать танцевальные движения: прямой галоп, пружинка, кружение по

одному и в парах. Учить детей двигаться в парах по кругу в танцах и хороводах, ставить ногу на носок и на пятку, ритмично хлопать в ладоши, выполнять простейшие перестроения (из круга врассыпную и обратно), подскоки. Продолжать совершенствовать навыки основных движений (ходьба: «торжественная», спокойная, «таинственная»; бег: легкий и стремительный).

**Развитие танцевально-игрового творчества.** Способствовать развитию эмоционально-образного исполнения музыкально-игровых упражнений (кружатся листочки, падают снежинки) и сценок, используя мимику и пантомиму (зайка веселый и грустный, хитрая лисичка, сердитый волк и т. д.). Обучать инсценированию песен и постановке небольших музыкальных спектаклей.

**Игра на детских музыкальных инструментах.** Формировать умение подыгрывать простейшие мелодии на деревянных ложках, погремушках, барабане, металлофоне.

### **Старшая группа (от 5 до 6 лет)**

Продолжать развивать интерес и любовь к музыке, музыкальную отзывчивость на нее. Формировать музыкальную культуру на основе знакомства с классической, народной и современной музыкой. Продолжать развивать музыкальные способности детей: звуковысотный, ритмический, тембровый, динамический слух. Способствовать дальнейшему развитию навыков пения, движений под музыку, игры и импровизации мелодий на детских музыкальных инструментах; творческой активности детей.

**Слушание.** Учить различать жанры музыкальных произведений (марш, танец, песня). Совершенствовать музыкальную память через узнавание мелодий по отдельным фрагментам произведения (вступление, заключение, музыкальная фраза). Совершенствовать навык различения звуков по высоте в пределах квинты, звучания музыкальных инструментов (клавишно-ударные и струнные: фортепиано, скрипка, виолончель, балалайка).

**Пение.** Формировать певческие навыки, умение петь легким звуком в диапазоне от «ре» первой октавы до «до» второй октавы, брать дыхание перед началом песни, между музыкальными фразами, произносить отчетливо слова, своевременно начинать и заканчивать песню, эмоционально передавать характер мелодии, петь умеренно, громко и тихо. Способствовать развитию навыков сольного пения, с музыкальным сопровождением и без него. Содействовать проявлению самостоятельности и творческому исполнению песен разного характера. Развивать песенный музыкальный вкус.

**Песенное творчество.** Учить импровизировать мелодию на заданный текст.

Учить сочинять мелодии различного характера: ласковую колыбельную, задорный или бодрый марш, плавный вальс, веселую плясовую.



**Музыкально-ритмические движения.** Развивать чувство ритма, умение передавать через движения характер музыки, ее эмоционально-образное содержание. Учить свободно ориентироваться в пространстве, выполнять простейшие перестроения, самостоятельно переходить от умеренного к быстрому или медленному темпу, менять движения в соответствии с музыкальными фразами. Способствовать формированию навыков исполнения танцевальных движений (поочередное выбрасывание ног вперед в прыжке; приставной шаг с приседанием, с продвижением вперед, кружение; приседание с выставлением ноги вперед). Познакомить с русским хороводом, пляской, а также с танцами других народов. Продолжать развивать навыки инсценирования песен; учить изображать сказочных животных и птиц (лошадка, коза, лиса, медведь, заяц, журавль, ворон и т. д.) в разных игровых ситуациях.

**Музыкально-игровое и танцевальное творчество.** Развивать танцевальное творчество; учить придумывать движения к пляскам, танцам, составлять композицию танца, проявляя самостоятельность в творчестве. Учить самостоятельно придумывать движения, отражающие содержание песни. Побуждать к инсценированию содержания песен, хороводов.

**Игра на детских музыкальных инструментах.** Учить детей исполнять простейшие мелодии на детских музыкальных инструментах; знакомые песенки индивидуально и небольшими группами, соблюдая при этом общую динамику и темп. Развивать творчество детей, побуждать их к активным самостоятельным действиям.

#### **Подготовительная к школе группа (от 6 до 8 лет)**

Продолжать приобщать детей к музыкальной культуре, воспитывать художественный вкус. Продолжать обогащать музыкальные впечатления детей, вызывать яркий эмоциональный отклик при восприятии музыки разного характера. Совершенствовать звуковысотный, ритмический, тембровый и динамический слух. Способствовать дальнейшему формированию певческого голоса, развитию навыков движения под музыку.

Обучать игре на детских музыкальных инструментах. Знакомить с элементарными музыкальными понятиями.

**Слушание.** Продолжать развивать навыки восприятия звуков по высоте в пределах квинты — терции; обогащать впечатления детей и формировать музыкальный вкус, развивать музыкальную память. Способствовать развитию мышления, фантазии, памяти, слуха. Знакомить с элементарными музыкальными понятиями (темп, ритм); жанрами (опера, концерт, симфонический концерт), творчеством композиторов и музыкантов. Познакомить детей с мелодией Государственного гимна Российской Федерации.

**Пение.** Совершенствовать певческий голос и вокально-слуховую координацию. Закреплять практические навыки выразительного исполнения песен в пределах от до первой октавы до ре второй октавы; учить брать дыхание и удерживать его до конца фразы; обращать внимание на артикуляцию (дикцию). Закреплять умение петь самостоятельно, индивидуально и коллективно, с музыкальным сопровождением и без него.

**Песенное творчество.** Учить самостоятельно придумывать мелодии, используя в качестве образца русские народные песни; самостоятельно импровизировать мелодии на заданную тему по образцу и без него, используя для этого знакомые песни, музыкальные пьесы и танцы.

**Музыкально-ритмические движения.** Способствовать дальнейшему развитию навыков танцевальных движений, умения выразительно и ритмично двигаться в соответствии с разнообразным характером музыки, передавая в танце эмоционально-образное содержание. Знакомить с национальными плясками (русские, белорусские, украинские и т. д.). Развивать танцевально-игровое творчество; формировать навыки художественного исполнения различных образов при инсценировании песен, театральных постановок.

**Музыкально-игровое и танцевальное творчество.** Способствовать развитию творческой активности детей в доступных видах музыкальной исполнительской деятельности (игра в оркестре, пение, танцевальные движения и т. п.). Учить детей импровизировать под музыку соответствующего характера (лыжник, конькобежец, наездник, рыбак; лукавый котик и сердитый козлик и т. п.). Учить придумывать движения, отражающие содержание песни; выразительно действовать с воображаемыми предметами. Учить самостоятельно искать способ передачи в движениях музыкальных образов. Формировать музыкальные способности; содействовать проявлению активности и самостоятельности.

**Игра на детских музыкальных инструментах.** Знакомить с музыкальными произведениями в исполнении различных инструментов и в оркестровой обработке. Учить играть на металлофоне, свирели, ударных и электронных музыкальных инструментах, русских народных музыкальных инструментах: трещотках, погремушках, треугольниках; исполнять музыкальные произведения в оркестре и в ансамбле.

<p><b>Художественно эстетическое развитие:</b></p>	<p align="center"><b>Программы</b></p> <p><u>Швайко Г.С.</u> «Изодеятельность в детском саду. / М.2007</p> <p><u>И.А. Лыкова</u> Программа художественного воспитания,</p>	<p align="center"><b>Методики и технологии</b></p> <p><u>И.А.Лыкова</u> Изобразительная деятельность: планирование, конспекты занятий, методические рекомендации</p>
--	--	--

	<p>обучения и развития детей 2-7 лет «Цветные ладошки»/М.2007г.</p> <p><u>О.П. Радынова</u> Музыкальные шедевры. Авторская программа и методические рекомендации/ М.2000г.</p>	<p>(младшая, средняя, старшая, подготовительная группы)/ М.2006г.</p> <p><u>А.А. Грибовская</u> Детям об искусстве/ <u>Швайко Г.С</u> «Изодеятельность в детском саду. Средняя группа»/ М.2007 <u>Швайко Г.С</u> «Изодеятельность в детском саду. Старшая группа»/ М.2007 Методическое обеспечение программы О.П. Радыновой «Музыкальные шедевры»(аудиокассеты с записями произведений) <u>Сауко Т., Буренина Л.</u> «Топ – хлоп, малыши!» – <b>программа</b> музыкально – ритмического развития детей 2-3 лет. / СПб: Детство-Пресс, 2005 <u>Каплунова И., Новоскольцева И.</u> «Ладушки. Праздник каждый день»-<b>программа</b> музыкального воспитания детей в детском саду. . / М.: <b>Конструктивно-модельная деятельность</b> Куцакова, Л.В. Конструирование и художественный труд в детском саду: программа и конспекты занятий/ Л.В. Куцакова. – М.: ТЦ Сфера, 2005. – 240 Лиштван, З.В. Конструирование: пособие для воспитателя дет. сада / З. В. Лиштван. – М.: Просвещение, 1981. – 159 с. Пилюгина ЭТ. Сенсорные способности малыша.</p>
--	--	---

		<p>Развитие восприятия цвета, формы и величины у детей от рождения до трех лет: Методический материал / Э.Т. Пилюгина. — М.: Мозаика-Синтез, 2005. — 116 с.</p>
--	--	---

## **ОБРАЗОВАТЕЛЬНАЯ ОБЛАСТЬ «ФИЗИЧЕСКОЕ РАЗВИТИЕ»**

«Физическое развитие включает приобретение опыта в следующих видах деятельности детей: двигательной, в том числе связанной с выполнением упражнений, направленных на развитие таких физических качеств, как координация и гибкость; способствующих правильному формированию опорно-двигательной системы организма, развитию равновесия, координации движения, крупной и мелкой моторики обеих рук, а также с правильным, не наносящим ущерба организму, выполнением основных движений (ходьба, бег, мягкие прыжки, повороты в обе стороны), формирование начальных представлений о некоторых видах спорта, овладение подвижными играми с правилами; становление целенаправленности и саморегуляции в двигательной сфере; становление ценностей здорового образа жизни, овладение его элементарными нормами и правилами (в питании, двигательном режиме, закаливании, при формировании полезных привычек и др.)».

### **Основные цели и задачи**

#### **Формирование начальных представлений о здоровом образе жизни.**

Формирование у детей начальных представлений о здоровом образе жизни.

**Физическая культура.** Сохранение, укрепление и охрана здоровья детей; повышение умственной и физической работоспособности, предупреждение утомления. Обеспечение гармоничного физического развития, совершенствование умений и навыков в основных видах движений, воспитание красоты, грациозности, выразительности движений, формирование правильной осанки. Формирование потребности в ежедневной двигательной деятельности. Развитие инициативы, самостоятельности и творчества в двигательной активности, способности к самоконтролю, самооценке при выполнении движений. Развитие интереса к участию в подвижных и спортивных играх и физических упражнениях, активности в самостоятельной двигательной деятельности; интереса и любви к спорту.

### **Содержание психолого-педагогической работы**

#### **Формирование начальных представлений о здоровом образе жизни**

##### **Первая младшая группа (от 2 до 3 лет)**

Формировать у детей представления о значении разных органов для нормальной жизнедеятельности человека: глаза — смотреть, уши — слышать, нос — нюхать, язык — пробовать (определять) на вкус, руки — хватать, держать, трогать; ноги — стоять, прыгать, бегать, ходить; голова — думать, запоминать.

### **Вторая младшая группа (от 3 до 4 лет)**

Развивать умение различать и называть органы чувств (глаза, рот, нос, уши), дать представление об их роли в организме и о том, как их беречь и ухаживать за ними. Дать представление о полезной и вредной пище; об овощах и фруктах, молочных продуктах, полезных для здоровья человека. Формировать представление о том, что утренняя зарядка, игры, физические упражнения вызывают хорошее настроение; с помощью сна восстанавливаются силы. Познакомить детей с упражнениями, укрепляющими различные органы и системы организма. Дать представление о необходимости закаливания. Дать представление о ценности здоровья; формировать желание вести здоровый образ жизни. Формировать умение сообщать о своем самочувствии взрослым, осознавать необходимость лечения. Формировать потребность в соблюдении навыков гигиены и опрятности в повседневной жизни.

### **Средняя группа (от 4 до 5 лет)**

Продолжать знакомство детей с частями тела и органами чувств человека. Формировать представление о значении частей тела и органов чувств для жизни и здоровья человека (руки делают много полезных дел; ноги помогают двигаться; рот говорит, ест; зубы жуют; язык помогает жевать, говорить; кожа чувствует; нос дышит, улавливает запахи; уши слышат). Воспитывать потребность в соблюдении режима питания, употреблении в пищу овощей и фруктов, других полезных продуктов. Формировать представление о необходимых человеку веществах и витаминах. Расширять представления о важности для здоровья сна, гигиенических процедур, движений, закаливания.

Знакомить детей с понятиями «здоровье» и «болезнь». Развивать умение устанавливать связь между совершаемым действием и состоянием организма, самочувствием («Я чищу зубы — значит, они у меня будут крепкими и здоровыми», «Я промочил ноги на улице, и у меня начался насморк»). Формировать умение оказывать себе элементарную помощь при ушибах, обращаться за помощью к взрослым при заболевании, травме. Формировать представления о здоровом образе жизни; о значении физических упражнений для организма человека. Продолжать знакомить с физическими упражнениями на укрепление различных органов и систем организма.

### **Старшая группа (от 5 до 6 лет)**

Расширять представления об особенностях функционирования и целостности человеческого организма. Акцентировать внимание детей на особенностях их организма и здоровья («Мне нельзя есть апельсины — у меня аллергия», «Мне нужно носить очки»). Расширять представления о составляющих (важных компонентах) здорового образа жизни (правильное питание, движение, сон и солнце, воздух и вода — наши лучшие друзья) и факторах, разрушающих здоровье. Формировать представления о зависимости здоровья человека от правильного питания; умения определять качество продуктов, основываясь на сенсорных ощущениях. Расширять представления о роли гигиены и режима дня для здоровья человека. Формировать представления о правилах ухода за больным (заботиться о нем, не шуметь, выполнять его просьбы и поручения). Воспитывать сочувствие к болеющим. Формировать умение характеризовать свое самочувствие. Знакомить детей с возможностями здорового человека. Формировать потребность в здоровом образе жизни. Прививать интерес к физической культуре и спорту и желание заниматься физкультурой и спортом. Знакомить с доступными сведениями из истории олимпийского движения. Знакомить с основами техники безопасности и правилами поведения в спортивном зале и на спортивной площадке.

### **Подготовительная к школе группа (от 6 до 8 лет)**

Расширять представления детей о рациональном питании (объем пищи, последовательность ее приема, разнообразие в питании, питьевой режим). Формировать представления о значении двигательной активности в жизни человека; умения использовать специальные физические упражнения для укрепления своих органов и систем. Формировать представления об активном отдыхе. Расширять представления о правилах и видах закаливания, о пользе закаливающих процедур. Расширять представления о роли солнечного света, воздуха и воды в жизни человека и их влиянии на здоровье.

### **Физическая культура**

#### **Первая младшая группа (от 2 до 3 лет)**

Формировать умение сохранять устойчивое положение тела, правильную осанку. Учить ходить и бегать, не наталкиваясь друг на друга, с согласованными, свободными движениями рук и ног. Приучать действовать сообща, придерживаясь определенного направления передвижения с опорой на зрительные ориентиры, менять направление и характер движения во время ходьбы и бега в соответствии с указанием педагога. Учить ползать, лазать, разнообразно действовать с мячом (брать, держать, переносить, класть, бросать, катать). Учить прыжкам на двух ногах на месте, с продвижением вперед, в длину с места, отталкиваясь двумя ногами.

**Подвижные игры.** Развивать у детей желание играть вместе с воспитателем в подвижные игры с простым содержанием, несложными движениями. Способствовать развитию умения детей играть в игры, в ходе которых совершенствуются основные движения (ходьба, бег, бросание, катание). Учить выразительности движений, умению передавать простейшие действия некоторых персонажей (попрыгать, как зайчики; поклевать зернышки и попить водичку, как цыплята, и т. п.).

### **Вторая младшая группа (от 3 до 4 лет)**

Продолжать развивать разнообразные виды движений. Учить детей ходить и бегать свободно, не шаркая ногами, не опуская головы, сохраняя перекрестную координацию движений рук и ног. Приучать действовать совместно. Учить строиться в колонну по одному, шеренгу, круг, находить свое место при построениях. Учить энергично отталкиваться двумя ногами и правильно приземляться в прыжках с высоты, на месте и с продвижением вперед; принимать правильное исходное положение в прыжках в длину и высоту с места; в метании мешочков с песком, мячей диаметром 15–20 см. Закреплять умение энергично отталкивать мячи при катании, бросании. Продолжать учить ловить мяч двумя руками одновременно. Обучать хвату за перекладину во время лазанья. Закреплять умение ползать. Учить сохранять правильную осанку в положениях сидя, стоя, в движении, при выполнении упражнений в равновесии. Учить кататься на санках, садиться на трехколесный велосипед, кататься на нем и слезать с него. Учить детей надевать и снимать лыжи, ходить на них, ставить лыжи на место. Учить реагировать на сигналы «беги», «лови», «стой» и др.; выполнять правила в подвижных играх. Развивать самостоятельность и творчество при выполнении физических упражнений, в подвижных играх.

**Подвижные игры.** Развивать активность и творчество детей в процессе двигательной деятельности. Организовывать игры с правилами. Поощрять самостоятельные игры с каталками, автомобилями, тележками, велосипедами, мячами, шарами. Развивать навыки лазанья, ползания; ловкость, выразительность и красоту движений. Вводить в игры более сложные правила со сменой видов движений. Воспитывать у детей умение соблюдать элементарные правила, согласовывать движения, ориентироваться в пространстве.

### **Средняя группа (от 4 до 5 лет)**

Формировать правильную осанку. Развивать и совершенствовать двигательные умения и навыки детей, умение творчески использовать их в самостоятельной двигательной деятельности. Закреплять и развивать умение ходить и бегать с согласованными движениями рук и ног. Учить бегать легко, ритмично, энергично отталкиваясь носком. Учить ползать, пролезать, подлезать, перелезать через

предметы. Учить перелезть с одного пролета гимнастической стенки на другой (вправо, влево). Учить энергично отталкиваться и правильно приземляться в прыжках на двух ногах на месте и с продвижением вперед, ориентироваться в пространстве. В прыжках в длину и высоту с места учить сочетать отталкивание со взмахом рук, при приземлении сохранять равновесие. Учить прыжкам через короткую скакалку. Закреплять умение принимать правильное исходное положение при

метании, отбивать мяч о землю правой и левой рукой, бросать и ловить его кистями рук (не прижимая к груди). Учить кататься на двухколесном велосипеде по прямой, по кругу. Учить детей ходить на лыжах скользящим шагом, выполнять повороты, подниматься на гору. Учить построениям, соблюдению дистанции во время передвижения. Развивать психофизические качества: быстроту, выносливость, гибкость, ловкость и др. Учить выполнять ведущую роль в подвижной игре, осознанно относиться к выполнению правил игры. Во всех формах организации двигательной деятельности развивать у детей организованность, самостоятельность, инициативность, умение поддерживать дружеские взаимоотношения со сверстниками.

**Подвижные игры.** Продолжать развивать активность детей в играх с мячами, скакалками, обручами и т. д. Развивать быстроту, силу, ловкость, пространственную ориентировку. Воспитывать самостоятельность и инициативность в организации знакомых игр. Приучать к выполнению действий по сигналу.

### **Старшая группа (от 5 до 6 лет)**

Продолжать формировать правильную осанку; умение осознанно выполнять движения. Совершенствовать двигательные умения и навыки детей. Развивать быстроту, силу, выносливость, гибкость. Закреплять умение легко ходить и бегать, энергично отталкиваясь от опоры. Учить бегать наперегонки, с преодолением препятствий. Учить лазать по гимнастической стенке, меняя темп. Учить прыгать в длину, в высоту с разбега, правильно разбегаться, отталкиваться и приземляться в зависимости от вида прыжка, прыгать на мягкое покрытие через длинную скакалку, сохранять равновесие при приземлении. Учить сочетать замах с броском при метании, подбрасывать и ловить мяч одной рукой, отбивать его правой и левой рукой на месте и вести при ходьбе. Учить ходить на лыжах скользящим шагом, подниматься на склон, спускаться с горы, кататься на двухколесном велосипеде, кататься на самокате, отталкиваясь одной ногой (правой и левой). Учить ориентироваться в пространстве. Учить элементам спортивных игр, играм с элементами соревнования, играм-эстафетам. Приучать помогать взрослым готовить физкультурный инвентарь к занятиям физическими упражнениями,



убирать его на место. Поддерживать интерес детей к различным видам спорта, сообщать им некоторые сведения о событиях спортивной жизни страны.

**Подвижные игры.** Продолжать учить детей самостоятельно организовывать знакомые подвижные игры, проявляя инициативу и творчество. Воспитывать у детей стремление участвовать в играх с элементами соревнования, играх-эстафетах. Учить спортивным играм и упражнениям.

#### **Подготовительная к школе группа (от 6 до 8 лет)**

Формировать потребность в ежедневной двигательной деятельности. Воспитывать умение сохранять правильную осанку в различных видах деятельности. Совершенствовать технику основных движений, добиваясь естественности, легкости, точности, выразительности их выполнения. Закреплять умение соблюдать заданный темп в ходьбе и беге. Учить сочетать разбег с отталкиванием в прыжках на мягкое покрытие, в длину и высоту с разбега. Добиваться активного движения кисти руки при броске. Учить перелезть с пролета на пролет гимнастической стенки по диагонали. Учить быстро перестраиваться на месте и во время движения, равняться в колонне, шеренге, кругу; выполнять упражнения ритмично, в указанном воспитателем темпе. Развивать психофизические качества: силу, быстроту, выносливость,

ловкость, гибкость. Продолжать упражнять детей в статическом и динамическом равновесии, развивать координацию движений и ориентировку в пространстве. Закреплять навыки выполнения спортивных упражнений. Учить самостоятельно следить за состоянием физкультурного инвентаря, спортивной формы, активно участвовать в уходе за ними. Обеспечивать разностороннее развитие личности ребенка: воспитывать выдержку, настойчивость, решительность, смелость, организованность, инициативность, самостоятельность, творчество, фантазию. Продолжать учить детей самостоятельно организовывать подвижные игры, придумывать собственные игры, варианты игр, комбинировать движения. Поддерживать интерес к физической культуре и спорту, отдельным достижениям в области спорта.

**Подвижные игры.** Учить детей использовать разнообразные подвижные игры (в том числе игры с элементами соревнования), способствующие развитию психофизических качеств (ловкость, сила, быстрота, выносливость, гибкость), координации движений, умения ориентироваться в пространстве; самостоятельно организовывать знакомые подвижные игры со сверстниками, справедливо оценивать свои результаты и результаты товарищей. Учить придумывать варианты игр, комбинировать движения, проявляя творческие способности. Развивать интерес к спортивным играм и упражнениям (городки, бадминтон, баскетбол, настольный теннис, хоккей, футбол).

<p><b>Физическое развитие:</b></p>	<p><b>Программы</b>  <u>Л.И.Пензулаева.</u>  Физкультурные занятия с детьми 2 – 7 лет. Программа и методические рекомендации/ М, Мозаика – Синтез, 2009</p>	<p><b>Технологии и методические пособия:</b>  <u>Л.И.Пензулаева.</u> Физкультурные занятия с детьми 2 – 7 лет. Программа и методические рекомендации/ М, Мозаика – Синтез, 2009  <u>Л.И.Пензулаева.</u> Физкультурные занятия с детьми 3-4 лет./ М, Мозаика – Синтез, 2009.  <u>Л.И.Пензулаева.</u> Физкультурные занятия с детьми 4-5 лет./ М, Мозаика – Синтез, 2009.  <u>Л.И.Пензулаева.</u> Физкультурные занятия с детьми 5-6 лет./ М, Мозаика – Синтез, 2009.  <u>Л.И.Пензулаева.</u> Физкультурные занятия с детьми 6-7 лет./ М, Мозаика – Синтез, 2009.  К.К. Утробина Занимательная физкультура в детском саду для детей 3-5 лет/ М, Издательство ГНОМ и Д 2004г.  К.К. Утробина Занимательная физкультура в детском саду для детей 5-7 лет/ М, Издательство ГНОМ и Д 2004г.  Л.Д. Глазырина Физическая культура –дошкольникам младший,средний, старший возраст /М, Владос 2001г.  А.Д. Глазырина, В.А. Овсянникова Методика физического воспитания детей дошкольного возраста / М., 2001г.  500 замечательных детских игр. Сост. Бочарова А.Г./ М., 2004  М.Ф.Литвинова. Русские народные подвижные игры./ М., 2006  М.Ф.Литвинова. Подвижные игры и игровые упражнения для детей третьего года жизни./ М., 2005  С.Я.Лайзане. Физическая культура для малышей. / М., 2003  Л.Д.Глазырина. Физическая культура дошкольникам./ М., 2003  Е.А. Тимофеева. Подвижные игры с детьми младшего дошкольного возраста. / М.: Просвещение, 2004  А.П.Щербак Тематические физкультурные занятия и праздники в ДОУ / М. 2001г.  З.Ф.Аксенова. Спортивные праздники в детском саду. / М.: ТЦ Сфера, 2003.  И. Е. Аверина. Физкультурные минутки и динамические паузы в ДОУ. / М.: 2005  Э.Г. Пилюгина Игры –занятия с малышом от рождения до трёх лет./ М.2007г.  Микляева Н.В. Физкультурно – оздоровительная работа</p>
------------------------------------	---	---

		детского сада в контексте ФГТ/ М.ю, 2010г. Л.И. Пензулаева Подвижные игры и игровые упражнения для детей 5-7 лет /М. Владос 2002г.
--	--	---

## Способы и направления поддержки детской инициативы

Детская инициатива проявляется в *свободной самостоятельной деятельности детей по выбору и интересам*. Возможность играть, рисовать, конструировать, сочинять и пр. в соответствии с собственными интересами является важнейшим источником эмоционального благополучия ребенка в детском саду.

Самостоятельная деятельность детей протекает преимущественно в утренний отрезок времени и во второй половине дня.

Все виды деятельности ребенка в детском саду могут осуществляться в форме *самостоятельной инициативной деятельности*:

- самостоятельные сюжетно-ролевые, режиссерские и театрализованные игры;
- развивающие и логические игры;
- музыкальные игры и импровизации;
- речевые игры, игры с буквами, звуками и слогами;
- самостоятельная деятельность в книжном уголке;
- самостоятельная изобразительная и конструктивная деятельность по выбору детей;
- самостоятельные опыты и эксперименты и др.

В развитии детской инициативы и самостоятельности воспитателю важно соблюдать ряд *общих требований*:

- развивать активный интерес детей к окружающему миру, стремление к получению новых знаний и умений;
- создавать разнообразные условия и ситуации, побуждающие детей к активному применению знаний, умений, способов деятельности в личном опыте;
- постоянно расширять область задач, которые дети решают самостоятельно; постепенно выдвигать перед детьми более сложные задачи, требующие сообразительности, творчества, поиска новых подходов, поощрять детскую инициативу;
- тренировать волю детей, поддерживать желание преодолевать трудности, доводить начатое дело до конца;
- ориентировать дошкольников на получение хорошего результата;
- своевременно обратить особое внимание на детей, постоянно проявляющих небрежность, торопливость, равнодушие к результату, склонных не завершать работу;
- дозировать помощь детям. Если ситуация подобна той, в которой ребенок действовал раньше, но его сдерживает новизна обстановки, достаточно просто намекнуть, посоветовать вспомнить, как он действовал в аналогичном случае;
- поддерживать у детей чувство гордости и радости от успешных самостоятельных действий, подчеркивать рост возможностей и достижений каждого ребенка,

побуждать к проявлению инициативы и творчества.

## **2-3 года**

Приоритетной сферой проявления детской инициативы в этом возрасте является исследовательская деятельность с предметами, материалами, веществами; обогащение собственного сенсорного опыта восприятия окружающего мира. Для поддержки детской инициативы взрослым необходимо:

- предоставлять детям самостоятельность во всем, что не представляет опасности для их жизни и здоровья, помогая им реализовывать собственные замыслы;
- отмечать и приветствовать даже самые минимальные успехи детей;
- не критиковать результаты деятельности ребенка и его самого как личность;
- формировать у детей привычку самостоятельно находить для себя интересные занятия; приучать свободно пользоваться игрушками и пособиями; знакомить детей с группой, другими помещениями и сотрудниками детского сада, территорией участка с целью повышения самостоятельности;
- побуждать детей к разнообразным действиям с предметами, направленным на ознакомление с их качествами и свойствами (вкладыши, разборные игрушки, открывание и закрывание, подбор по форме и размеру);
- поддерживать интерес ребенка к тому, что он рассматривает и наблюдает в разные режимные моменты;
- устанавливать простые и понятные детям нормы жизни группы, четко исполнять правила поведения всеми детьми;
- проводить все режимные моменты в эмоционально положительном настроении, избегать ситуации спешки и потарапливания детей;
- для поддержания инициативы в продуктивной деятельности по указанию ребенка создавать для него изображения или поделку;
- содержать в доступном месте все игрушки и материалы;
- поощрять занятия двигательной, игровой, изобразительной, конструктивной деятельностью, выражать одобрение любому результату труда ребенка.

## **3-4 года**

Приоритетной сферой проявления детской инициативы является игровая и продуктивная деятельность. Для поддержание инициативы ребенка 3-4 лет взрослым необходимо:

- создавать условия для реализации собственных планов и замыслов каждого ребенка;
- рассказывать детям о из реальных, а также возможных в будущем достижениях;
- отмечать и публично поддерживать любые успехи детей;
- всемерно поощрять самостоятельность детей и расширять её сферу;
- помогать ребенку найти способ реализации собственных поставленных целей;
- способствовать стремлению научиться делать что-то и поддерживать радостное ощущение возрастающей умелости;
- в ходе занятий и в повседневной жизни терпимо относиться к затруднениям ребенка, позволять действовать ему в своем темпе;
- не критиковать результаты деятельности детей, а также их самих. Ограничить критику исключительно результатами продуктивной деятельности, используя в качестве субъекта критики игровые персонажи;
- учитывать индивидуальные особенности детей, стремиться найти подход к застенчивым, нерешительным, конфликтным, непопулярным детям;
- уважать и ценить каждого ребенка независимо от его достижений, достоинств и недостатков;
- создавать в группе положительный психологический микроклимат, в равной мере проявлять любовь ко всем детям: выражать радость при встрече, использовать ласку и теплые слова для выражения своего отношения к каждому ребенку, проявлять деликатность и терпимость;
- всегда предоставлять детям возможность для реализации замыслов в творческой игровой и продуктивной деятельности.

#### 4-5- лет

Приоритетной сферой проявления детской инициативы в данном возрасте является познавательная деятельность, расширение информационного кругозора, игровая деятельность со сверстниками. Для поддержки детской инициативы взрослым необходимо:

- способствовать стремлению детей делать собственные умозаключения, относиться к их попыткам внимательно, с уважением;
- обеспечивать для детей возможности осуществления их желания переодеться и наряжаться, примеривать на себя разные роли. Иметь в группе набор атрибутов и элементов костюмов для переодевания, а также технические средства, обеспечивающие стремление детей петь, двигаться, танцевать под музыку;

- создавать условия, обеспечивающие детям возможность конструировать из различных материалов себе "дом", укрытие для сюжетных игр;
- при необходимости осуждать негативный поступок ребенка с глаза на глаз, но не допускать критики его личности, его качеств;
- не допускать диктата, навязывания в выборе сюжетов игр;
- обязательно участвовать в играх детей по их приглашению (или при их добровольном согласии) в качестве партнера, равноправного участника, но не руководителя игры. Руководство игрой проводить опосредованно (прием телефона, введения второстепенного героя, объединения двух игр);
- привлекать детей к украшению группы к различным мероприятиям, обсуждая разные возможности и предложения;
- побуждать детей формировать и выражать собственную эстетическую оценку воспринимаемого, не навязывая им мнение взрослого;
- привлекать детей к планированию жизни группы на день, опираться на их желание во время занятий;
- читать и рассказывать детям по их просьбе, включать музыку.

## 5-6 лет

Приоритетной сферой проявления детской инициативы в старшем дошкольном возрасте является внеситуативно – личностное общение со взрослыми и сверстниками, а также информационно познавательная инициатива.

Для поддержки детской инициативы взрослым необходимо:

- создавать в группе положительный психологический микроклимат, в равной мере проявляя любовь и заботу ко всем детям: выражать радость при встрече, использовать ласку и теплое слово для выражения своего отношения к ребенку;
- уважать индивидуальные вкусы и привычки детей;
- поощрять желание создавать что-либо по собственному замыслу; обращать внимание детей на полезность будущего продукта для других или ту радость, которую он доставит кому-то (маме, бабушке, папе, другу)
- создавать условия для разнообразной самостоятельной творческой деятельности детей;
- при необходимости помогать детям в решении проблем организации игры;
- привлекать детей к планированию жизни группы на день и на более отдаленную перспективу. Обсуждать совместные проекты;
- создавать условия и выделять время для самостоятельной творческой, познавательной деятельности детей по интересам.

## 6-8 лет

Приоритетной сферой проявления детской инициативы в данном возрасте является научение, расширение сфер собственной компетентности в различных областях практической предметности, в том числе орудийной деятельности, а также информационная познавательная деятельность. Для поддержки детской инициативы взрослым необходимо:

- вводить адекватную оценку результата деятельности ребенка с одновременным признанием его усилий и указанием возможных путей и способов совершенствования продукта деятельности;
- спокойно реагировать на неуспех ребенка и предлагать несколько вариантов исправления работы: повторное исполнение спустя некоторое время, доделывание, совершенствование деталей. Рассказывать детям о своих трудностях, которые испытывали при обучении новым видам деятельности;
- создавать ситуации, позволяющие ребенку реализовать свою компетентность, обретая уважение и признание взрослых и сверстников;
- обращаться к детям, с просьбой продемонстрировать свои достижения и научить его добиваться таких же результатов сверстников;
- поддерживать чувство гордости за свой труд и удовлетворение его результатами;
- создавать условия для различной самостоятельной творческой деятельности детей по их интересам и запросам, предоставлять детям на данный вид деятельности определенное время;
- при необходимости помогать детям решать проблемы при организации игры;
- проводить планирование жизни группы на день, неделю, месяц с учетом интересов детей, стараться реализовывать их пожелания и предложения;
- презентовать продукты детского творчества другим детям, родителям, педагогам (концерты, выставки и др.)

## **Особенности взаимодействия педагогического коллектива с семьями воспитанников**

Направления работы:

- обеспечение психолого-педагогической поддержки семьи и повышения компетентности родителей в вопросах развития и образования, охраны и укрепления здоровья детей
- оказание помощи родителям в воспитании детей, охране и укреплении их физического и психического здоровья, в развитии индивидуальных способностей и необходимой коррекции нарушений их развития
- создание условий для участия родителей в образовательной деятельности,
- взаимодействие с родителями (законными представителями) по вопросам образования ребёнка, непосредственного вовлечения их в образовательную деятельность, в том числе посредством создания образовательных проектов совместно с семьёй на основе выявления потребностей и поддержки образовательных инициатив семьи
- создание возможностей для обсуждения с родителями детей вопросов, связанных с реализацией Программы.

### **Основные цели и задачи**

Важнейшим условием обеспечения целостного развития личности ребёнка является развитие конструктивного взаимодействия с семьёй. Ведущая цель — создание необходимых условий для формирования ответственных взаимоотношений с семьями воспитанников и развития компетентности родителей (способности разрешать разные типы социально-педагогических ситуаций, связанных с воспитанием ребёнка); обеспечение права родителей на уважение и понимание, на участие в жизни детского сада.

Родителям и воспитателям необходимо преодолеть субординацию, монологизм в отношениях друг с другом, отказаться от привычки критиковать друг друга, научиться видеть друг в друге не средство решения своих проблем, а полноправных партнеров, сотрудников.

Основные задачи взаимодействия детского сада с семьёй:

- изучение отношения педагогов и родителей к различным вопросам воспитания, обучения, развития детей, условий организации разнообразной деятельности в детском саду и семье;
- знакомство педагогов и родителей с лучшим опытом воспитания в детском саду и семье, а также с трудностями, возникающими в семейном и общественном воспитании дошкольников;
- информирование друг друга об актуальных задачах воспитания и обучения детей и о возможностях детского сада и семьи в решении данных задач;



- создание в детском саду условий для разнообразного по содержанию и формам сотрудничества, способствующего развитию конструктивного взаимодействия педагогов и родителей с детьми;
- привлечение семей воспитанников к участию в совместных с педагогами мероприятиях, организуемых в районе (городе, области);
- поощрение родителей за внимательное отношение к разнообразным стремлениям и потребностям ребенка, создание необходимых условий для их удовлетворения в семье.

### **Обеспечение психолого-педагогической поддержки семьи**

Успешное взаимодействие возможно лишь в том случае, если детский сад знаком с воспитательными возможностями семьи ребенка, а семья имеет представление о дошкольном учреждении, которому доверяет воспитание ребенка. Это позволяет оказывать друг другу необходимую поддержку в развитии ребенка, привлекать имеющиеся педагогические ресурсы для решения общих задач воспитания. Прекрасную возможность для обоюдного познания воспитательного потенциала дают: специально организуемая социально-педагогическая диагностика с использованием бесед, анкетирования, сочинений; посещение педагогами семей воспитанников; организация дней открытых дверей в детском саду; разнообразные собрания-встречи, ориентированные на знакомство с достижениями и трудностями воспитывающих детей сторон.

Целью первых собраний-встреч является разностороннее знакомство педагогов с семьями и семей воспитанников между собой, знакомство семей с педагогами. Для снятия барьеров общения желательно использовать специальные методы, вызывающие у родителей позитивные эмоции, ориентированные на развитие доверительных отношений с педагогами

(«Выбери дистанцию», «Ассоциативный ряд», «Язык фотографий», «Разговор без умолку» и др.). Такие собрания целесообразно проводить регулярно в течение года, решая на каждой встрече свои задачи.

Необходимо, чтобы воспитывающие взрослые постоянно сообщали друг другу о разнообразных фактах из жизни детей в детском саду и семье, о состоянии каждого ребенка (его самочувствии, настроении), о развитии детско-взрослых (в том числе детско-родительских) отношений. Такое информирование происходит при непосредственном общении (в ходе бесед, консультаций, на собраниях, конференциях) либо опосредованно, при получении информации из различных источников: стендов, газет, журналов (рукописных, электронных), семейных календарей, разнообразных буклетов, интернет-сайтов (детского сада, органов управления образованием), а также переписки (в том числе электронной).

**Стенды.** На стендах размещается стратегическая (многолетняя), тактическая (годовая) и оперативная информация. К стратегической относятся сведения о

целях и задачах развития детского сада на дальнюю и среднюю перспективы, о реализуемой образовательной программе, об инновационных проектах дошкольного учреждения, а также о дополнительных образовательных услугах. К тактической информации относятся сведения о педагогах и графиках их работы, о режиме дня, о задачах и содержании воспитательно-образовательной работы в группе на год. Оперативная стендовая информация, представляющая наибольший интерес для воспитывающих взрослых, включает сведения об ожидаемых или уже прошедших событиях в группе (детском саду, районе): акциях, конкурсах, репетициях, выставках, встречах, совместных проектах, экскурсиях выходного дня и т. д. Поскольку данный вид информации быстро устаревает, ее необходимо постоянно обновлять. Стендовая информация вызывает у родителей больше интереса, если они принимают участие в ее подготовке, а также если она отвечает информационным запросам семьи, хорошо структурирована и эстетически оформлена (используются фотографии и иллюстративный материал). Для того чтобы информация (особенно оперативная) своевременно поступала к воспитывающим взрослым, важно дублировать ее на сайте детского сада.

### **Оказание помощи родителям в воспитании детей**

В современном быстро меняющемся мире родители и педагоги должны непрерывно повышать свое образование.

Под образованием родителей международным сообществом понимается обогащение знаний, установок и умений, необходимых для ухода за детьми и их воспитания, гармонизации семейных отношений; выполнения родительских ролей в семье и обществе. При этом образование родителей важно строить не на императивном принципе, диктующем, как надо воспитывать детей, а на принципе личностной центрированности.

Функцию просвещения родителей выполняет не только детский сад, но и его партнеры, в том числе организации, объединяющие родительскую общественность. Все более востребованными становятся правовое, гражданское, художественно-эстетическое, национально-патриотическое, медицинское просвещение. Сохраняет свою актуальность научное просвещение, ориентированное на ознакомление воспитывающих взрослых с достижениями науки и передовым опытом в области воспитания дошкольников.

Какие бы культурно-просветительские программы ни выбрали взрослые, важно, чтобы просвещение ориентировало родителей и специалистов на саморазвитие и самосовершенствование.

Основными формами просвещения могут выступать: конференции (в том числе и онлайн-конференции), родительские собрания (общие детсадовские, районные, городские, областные), родительские и педагогические чтения. Важно предоставлять родителям право выбора форм и содержания взаимодействия с партнерами, обеспечивающими их образование (социальным педагогом,

психологом, старшим воспитателем, группой родителей и пр.), привлекать к участию в планировании и формировании содержания образовательных программ «родительской школы».

Программы родительского образования важно разрабатывать и реализовывать исходя из следующих принципов:

- целенаправленности — ориентации на цели и приоритетные задачи образования родителей;
- адресности — учета образовательных потребностей родителей;
- доступности — учета возможностей родителей освоить предусмотренный программой учебный материал;
- индивидуализации — преобразования содержания, методов обучения и темпов освоения программы в зависимости от реального уровня знаний и умений родителей;
- участия заинтересованных сторон (педагогов и родителей) в инициировании, обсуждении и принятии решений, касающихся содержания образовательных программ и его корректировки.

Основные формы обучения родителей: лекции, семинары, мастер-классы, тренинги, проекты, игры.

**Мастер-классы.** Мастер-класс — особая форма презентации специалистом своего профессионального мастерства, с целью привлечения внимания родителей к актуальным проблемам воспитания детей и средствам их решения. Такими специалистами могут оказаться и сами родители, работающие в названных сферах. Большое значение в подготовке мастер-класса придается практическим и наглядным методам. Мастер-класс может быть организован сотрудниками детского сада, родителями, приглашенными специалистами (художником, режиссером, экологом и др.).

**Тренинг** (по определению Б. Д. Карвасарского) — это совокупность психотерапевтических, психокоррекционных и обучающих методов, направленных на развитие навыков самопознания и саморегуляции, обучения и межперсонального взаимодействия, коммуникативных и профессиональных умений. В процессе тренинга родители активно вовлекаются в специально разработанные педагогом-психологом ситуации, позволяющие осознавать свои личностные ресурсы. Тренинги может проводить как психолог детского сада, так и приглашенный специалист.

### **Создание условий для участия родителей в образовательной деятельности**

Определяющей целью разнообразной совместной деятельности в триаде «педагог-родители-дети» является удовлетворение не только базисных стремлений и потребностей ребенка, но и стремлений и потребностей родителей и педагогов.

Совместная деятельность воспитывающих взрослых может быть организована в разнообразных традиционных и инновационных формах (акции, ассамблеи, вечера музыки и поэзии, посещения семьями программных мероприятий семейного абонемента, организованных учреждениями культуры и искусства, по запросу

детского сада; семейные гостиные, фестивали, семейные клубы, вечера вопросов и ответов, салоны, студии, праздники (в том числе семейные), прогулки, экскурсии, проектная деятельность, семейный театр).

В этих формах совместной деятельности заложены возможности коррекции поведения родителей и педагогов, предпочитающих авторитарный стиль общения с ребенком; воспитания у них бережного отношения к детскому творчеству.

Семейные художественные студии. Семейные художественные студии — это своего рода художественные мастерские, объединяющие семьи воспитанников для занятий творчеством в сопровождении педагога: художника, хореографа, актера.

Творческое взаимодействие педагога, детей и родителей в студии может быть разнообразным по форме: совместные специально-организованные занятия; мастер-классы для родителей по рисунку, живописи, рукоделию (по выбору родителей); встречи с искусствоведами, художниками, мастерами декоративно-прикладного искусства; посещение музеев, художественных выставок.

Семейные праздники. Традиционными для детского сада являются детские праздники, посвященные знаменательным событиям в жизни страны. Новой формой, актуализирующей сотворчество детей и воспитывающих взрослых, является семейный праздник в детском саду.

Семейный праздник в детском саду — это особый день, объединяющий педагогов и семьи воспитанников по случаю какого-либо события. Таким особым днем может стать День матери, День отца, Новый год, День Победы, Международный День семьи (15 мая), Всероссийский День семьи, любви и верности (8 июля).

Наиболее значимы семейные праздники для семей с детьми раннего возраста, так как малыши в возрасте до 3 лет лучше чувствуют себя, когда на празднике рядом с ними находятся родители.

Проектная деятельность. Все большую актуальность приобретает такая форма совместной деятельности, как проекты. Они меняют роль воспитывающих взрослых в управлении детским садом, в развитии партнерских отношений, помогают им научиться работать в «команде», овладеть способами коллективной мыслительной деятельности; освоить алгоритм создания проекта, отталкиваясь от потребностей ребенка; достичь позитивной открытости по отношению к коллегам, воспитанникам и родителям, к своей личности; объединить усилия педагогов, родителей и детей с целью реализации проекта.

Идеями для проектирования могут стать любые предложения, направленные на улучшение отношений педагогов, детей и родителей, на развитие ответственности, инициативности, например, организация семейного летнего отдыха дошкольников, проведение Дня семьи в детском саду, создание сетевого интернет-сообщества воспитывающих взрослых и др.

Семейный календарь. Интересные идеи для проектов рождаются благодаря семейному календарю, который может помочь родителям научиться планировать свою деятельность и находить время для взаимодействия и общения с ребенком.

Сопровождающая инвариантная часть календаря, разрабатываемая педагогами с учетом воспитательно-образовательной работы в детском саду, может включать следующие сведения: о сезоне, а также о сезонных народных праздниках и

рекомендации по их проведению в семье с учетом возраста детей; о всемирных, всероссийских государственных, областных, городских, районных праздниках и рекомендации по их проведению в семье с учетом возраста детей; о профессиональных праздниках, отмечаемых в семье, и рекомендации по организации с детьми бесед о профессиях; о мероприятиях, проводимых для семей воспитанников в детском саду (консультациях, заседаниях клуба и пр.); о репертуаре театров и рекомендации о проведении «дня театра» в семье; о музеях города и об организуемых выставках, рекомендации по проведению «дня музея» в семье; о концертах и рекомендации по их посещению вместе с ребенком; афоризмы о воспитании; рекомендации по организации разнообразной деятельности в семье — семейного чтения, семейных прогулок на природу, экскурсий в музей, на выставки, к достопримечательностям (погружение в историю и культуру района, города, села), художественной деятельности и т. п.

Вторая, вариативная часть, планируемая семьей, может содержать следующие сведения: о семейных праздниках — днях рождения членов семьи, родных (именины), друзей семьи (в том числе друзей ребенка), а также о днях памяти в семье; о семейных прогулках, поездках и др.; о семейном отдыхе (отпуск родителей); о достижениях ребенка.

Оформляя семейный календарь, педагоги и родители в полной мере могут проявить свои художественно-оформительские способности.

Семейный календарь рождает у родителей и прародителей идеи будущих совместных дел в семье и детском саду.

## **Взаимодействие с родителями**

### **Совместная деятельность педагогов, родителей, детей**

Определяющей целью разнообразной совместной деятельности в триаде «педагог-родители-дети» является удовлетворение не только базисных стремлений и потребностей ребенка, но и стремлений и потребностей родителей и педагогов. Совместная деятельность воспитывающих взрослых может быть организована в разнообразных традиционных и инновационных формах (акции, ассамблеи, вечера музыки и поэзии, посещения семьями программных мероприятий семейного абонемента, организованных учреждениями культуры и искусства, по запросу детского сада; семейные гостиные, фестивали, семейные клубы, вечера вопросов и ответов, салоны, студии,

праздники (в том числе семейные), прогулки, экскурсии, проектная деятельность.

### **Проектная деятельность.**

Все большую актуальность приобретает такая форма совместной деятельности, как проекты. Они меняют роль воспитывающих взрослых в управлении детским садом, в развитии партнерских отношений, помогают им научиться работать в «команде», овладеть способами коллективной мыслительной деятельности;

освоить алгоритм создания проекта, отталкиваясь от потребностей ребенка; достичь позитивной открытости по отношению к коллегам, воспитанникам и родителям, к своей личности; объединить усилия педагогов, родителей и детей с целью реализации проекта. Идеями для проектирования могут стать любые предложения, направленные на улучшение отношений педагогов, детей и родителей, на развитие ответственности, инициативности и др.

### **Создание возможностей для обсуждения**

На сайте структурного подразделения представлена необходимая информация об образовательном процессе. Родители имеют возможность участвовать в форумах и задать вопросы. Вопросы, связанные с реализацией Программы обсуждаются и в процессе интерактивных форм взаимодействия с родителями:

**Семейные клубы.** В отличие от родительских собраний, в основе которых назидательно-поучительная форма общения, клуб строит отношения с семьей на принципах добровольности, личной заинтересованности. В таком клубе людей объединяет общая проблема и совместные поиски оптимальных форм помощи ребенку. Тематика встреч формулируется и запрашивается родителями. Семейные клубы - динамичные структуры. Они могут сливаться в один большой клуб или дробиться на более мелкие, - все зависит от тематики встречи и замысла организаторов.

**Дискуссия** является одной из важнейших форм деятельности, стимулирующей формирование коммуникативной культуры.

Объектом дискуссии может стать действительно неоднозначная проблема, по отношению к которой каждый участник свободно выражает свое мнение, каким бы непопулярным и неожиданным оно ни было.

### **Различают следующие формы дискуссии:**

- круглый стол - самая известная форма; особенность ее состоит в том, что участники обмениваются мнениями друг с другом при полном равноправии каждого;
- симпозиум - обсуждение какой-либо проблемы, в ходе которого участники по очереди выступают с сообщениями, после чего отвечают на вопросы;
- дебаты - обсуждение в форме заранее подготовленных выступлений представителей противостоящих, соперничающих сторон и опровержений, после чего слово предоставляется для вопросов и комментариев участникам от каждой команды.

Организуя дискуссию, ведущий ориентирует участников на внимательное, непредвзятое отношение к различным мнениям, фактам и тем самым формирует у них опыт конструктивного участия в обмене мнениями, суждениями.

**Интерактивные игры** – как средство по взаимодействию с родителями.

Интерактивная игра — это интервенция (вмешательство) ведущего в групповую ситуацию «здесь и теперь», которая структурирует активность членов группы в соответствии с определенной учебной целью.

Такие интервенции известны под другими названиями — «структурирующие упражнения», «моделирующие игры», «ролевые игры» и т. п.

Термин «интерактивные игры», подчеркивает два основных признака: игровой характер и возможность взаимодействия.

Интерактивные игры пробуждают у участников любопытство, готовность к риску, они создают ситуацию испытания и дарят радость открытий, что свойственно всем играм.

## **2.2 Описание вариативных форм, способов, методов и средств реализации Программы с учётом возрастных и индивидуальных особенностей воспитанников, специфики их образовательных потребностей и интересов**

Формы реализации Программы являются внешними выражениями содержания дошкольного образования, способами его существования. Все формы носят интегративный характер, т. е. позволяют решать задачи двух и более образовательных областей, развития двух и более видов детской деятельности.

Средства применяются не только традиционные (книги, игрушки, картинки и др.), но и современные, а также перспективные дидактические средства, основанные на достижениях технологического прогресса (например, электронные образовательные ресурсы). Также следует отметить, что они должны носить не рецептивный (простая передача информации с помощью ТСО), а интерактивный характер (в диалоговом режиме, как взаимодействие ребёнка и соответствующего средства обучения), поскольку наличие обратной связи повышает эффективность реализации Программы.

## Формы и средства работы по образовательным областям

Образовательные области	Формы работы		Средства
	Младший дошкольный возраст	Старший дошкольный возраст	
<b>Физическое развитие</b>	<ul style="list-style-type: none"> <li>• Физическая культура</li> <li>• Утренняя гимнастика</li> <li>• Игра</li> <li>• Подвижная игра</li> <li>• Физминутки</li> <li>• Гимнастика пробуждения</li> <li>• Игровая беседа с элементами движений</li> <li>• Интегративная деятельность</li> <li>• Упражнения</li> <li>• Закаливающие процедуры</li> <li>• Экспериментирование</li> <li>• Физкультурные упражнения на прогулке</li> <li>• Ситуативный разговор</li> <li>• Беседа</li> <li>• Рассказ</li> <li>• Чтение</li> <li>• Проблемная ситуация</li> <li>• Самостоятельная двигательно-игровая деятельность</li> </ul>	<ul style="list-style-type: none"> <li>• Физическая культура</li> <li>• Утренняя гимнастика</li> <li>• Игра</li> <li>• Подвижная игра</li> <li>• Физминутки</li> <li>• Гимнастика пробуждения</li> <li>• Беседа</li> <li>• Рассказ</li> <li>• Чтение</li> <li>• Рассматривание</li> <li>• Закаливающие процедуры.</li> <li>• Интегративная деятельность</li> <li>• Физкультурные Упражнения на прогулке</li> <li>• Спортивные и физкультурные досуги</li> <li>• Спортивные состязания</li> <li>• Совместная деятельность взрослого и детей тематического характера</li> <li>• Проектная деятельность</li> <li>• Проблемная ситуация</li> <li>• Самостоятельная двигательно-игровая</li> </ul>	<ul style="list-style-type: none"> <li>• Двигательная активность, физкультура</li> <li>• Эколого-природные факторы (солнце, воздух, вода)</li> <li>•</li> <li>• Психогигиенические факторы (гигиена сна, питания, деятельности)</li> </ul>



		деятельность	
<b>Социально коммуникативное</b>	<ul style="list-style-type: none"> <li>• Игровое упражнение</li> <li>• Индивидуальная игра</li> <li>• Совместная с воспитателем игра</li> <li>• Совместная со сверстниками игра (парная, в малой группе)</li> <li>• Игра</li> <li>• Чтение</li> <li>• Беседа</li> <li>• Наблюдение</li> <li>• Рассматривание</li> <li>• Чтение</li> <li>• Педагогическая ситуация</li> <li>• Праздник</li> <li>• Экскурсия</li> <li>• Ситуация морального выбора</li> <li>• Поручение</li> <li>• Дежурство</li> </ul>	<ul style="list-style-type: none"> <li>• Индивидуальная игра.</li> <li>• Совместная с воспитателем игра.</li> <li>• Совместная со сверстниками игра</li> <li>• Игра</li> <li>• Сюжетная игра</li> <li>• Игра с правилами</li> <li>• Театрализованная игра (игра-драматизация, режиссерская игра)</li> <li>• Чтение</li> <li>• Беседа</li> <li>• Наблюдение</li> <li>• Педагогическая ситуация.</li> <li>• Экскурсия</li> <li>• Ситуация морального выбора.</li> <li>• Проектная деятельность</li> <li>• Интегративная деятельность</li> <li>• Праздник</li> <li>• Совместные действия</li> <li>• Рассматривание.</li> <li>• Проектная деятельность</li> <li>• Просмотр и анализ мультфильмов,</li> <li>• Видеофильмов, телепередач.</li> <li>• Поручение и задание.</li> </ul>	<ul style="list-style-type: none"> <li>• Развивающая предметно-пространственная среда</li> <li>• Социальное окружение</li> <li>•</li> <li>Взаимоотношение с окружающим миром</li> </ul>
<b>Речевое</b>	<ul style="list-style-type: none"> <li>• Рассматривание</li> </ul>	<ul style="list-style-type: none"> <li>• Чтение.</li> </ul>	<ul style="list-style-type: none"> <li>• Общение</li> </ul>

<p><b>развитие</b></p>	<ul style="list-style-type: none"> <li>• Игровая ситуация</li> <li>• Дидактическая игра</li> <li>• Ситуация общения.</li> <li>• Беседа (в том числе в процессе наблюдения за объектами природы, трудом взрослых).</li> <li>• Интегративная деятельность</li> <li>• Хороводная игра с пением</li> <li>• Игра-драматизация</li> <li>• Чтение</li> <li>• Обсуждение</li> <li>• Рассказ</li> <li>• Игра</li> </ul>	<ul style="list-style-type: none"> <li>• Беседа</li> <li>• Рассматривание</li> <li>• Загадка</li> <li>• Викторина</li> <li>• Конкурс</li> <li>• Решение проблемных ситуаций.</li> <li>• Разговор с детьми</li> <li>• Игра</li> <li>• Проектная деятельность</li> <li>• Продуктивная деятельность по мотивам прочитанного</li> <li>• Создание коллекций</li> <li>• Интегративная деятельность</li> <li>• Обсуждение.</li> <li>• Рассказ.</li> <li>• Инсценирование</li> <li>• Ситуативный разговор с детьми</li> <li>• Сочинение загадок</li> <li>• Проблемная ситуация</li> <li>• Использование различных видов театра</li> </ul>	<p>взрослых и детей</p> <ul style="list-style-type: none"> <li>• Художественная литература</li> <li>• Культурная языковая среда</li> <li>• Изобразительное искусство, музыка, театр</li> <li>• Обучение родной речи на занятиях</li> <li>• Занятия по другим образовательным областям</li> </ul>
<p><b>Познавательное развитие</b></p>	<ul style="list-style-type: none"> <li>• Рассматривание</li> <li>• Наблюдение</li> <li>• Игра-экспериментирование.</li> <li>• Исследовательская деятельность</li> <li>• Конструирование.</li> </ul>	<ul style="list-style-type: none"> <li>• Проектная деятельность</li> <li>• Исследовательская деятельность.</li> <li>• Конструирование</li> <li>- Экспериментирование</li> <li>- Коллекционирование</li> <li>• Развивающая игра</li> </ul>	<ul style="list-style-type: none"> <li>• Развивающая предметно-пространственная среда</li> <li>• Деятельность детей (исследовательская, экспериментальная)</li> <li>• Произведения</li> </ul>

	<ul style="list-style-type: none"> <li>• Развивающая игра</li> <li>• Экскурсия</li> <li>• Ситуативный разговор</li> <li>• Рассказ</li> <li>• Интегративная деятельность</li> <li>• Беседа</li> <li>• Чтение</li> <li>• Проблемная ситуация</li> <li>• Игра (сюжетно-ролевая, драматизация, подвижная)</li> </ul>	<ul style="list-style-type: none"> <li>• Наблюдение</li> <li>• Проблемная ситуация</li> <li>• Рассказ</li> <li>• Беседа</li> <li>• Чтение</li> <li>• Загадка</li> <li>• Викторина</li> <li>• Конкурс</li> <li>• Интегративная деятельность</li> <li>• Экскурсии</li> <li>- Коллекционирование</li> <li>• Моделирование</li> <li>• Реализация проекта</li> <li>• Игра (сюжетно-ролевая, драматизация, подвижная, правилами)</li> </ul>	<p>материальной и духовной культуры</p> <ul style="list-style-type: none"> <li>• Занятие</li> </ul>
<p><b>Художественно-эстетическое развитие</b></p>	<ul style="list-style-type: none"> <li>• Рассматривание эстетически привлекательных предметов</li> <li>• Игра</li> <li>• Организация выставок</li> <li>• Изготовление украшений</li> <li>• Слушание соответствующей возрасту народной, классической, детской музыки</li> <li>• Экспериментирование со звуками</li> <li>• Музыкально-дидактическая игра</li> <li>• Разучивание музыкальных</li> </ul>	<ul style="list-style-type: none"> <li>• Изготовление украшений для группового помещения к праздникам, предметов для игры, сувениров, предметов для познавательно-исследовательской деятельности.</li> <li>• Создание макетов, коллекций и их оформление</li> <li>• Мастерская</li> <li>• Рассматривание эстетически привлекательных предметов</li> <li>• Игра</li> <li>• Театрализованная игра</li> </ul>	<p>Эстетика быта</p> <ul style="list-style-type: none"> <li>• Произведения искусства</li> <li>• Природа</li> <li>• Специальное обучение</li> <li>• Самостоятельная художественная деятельность детей</li> <li>• Праздники</li> </ul>

	<p>игр и танцев</p> <ul style="list-style-type: none"> <li>• Совместное пение</li> </ul>	<ul style="list-style-type: none"> <li>• Организация выставок</li> <li>• Слушание соответствующей возрасту народной, классической, детской музыки</li> <li>• Музыкально-дидактическая игра</li> <li>• Беседа интегративного характера, элементарного музыковедческого содержания)</li> <li>• Интегративная деятельность</li> <li>• Совместное и индивидуальное музыкальное исполнение</li> <li>• Музыкальное упражнение.</li> <li>• Попевка. Распевка</li> <li>• Двигательный, пластический танцевальный этюд</li> <li>• Танец</li> <li>• Исполнение</li> <li>• Творческое задание</li> <li>• Концерт-импровизация</li> <li>• Музыкальная сюжетная игра</li> </ul>	
--	--	--	--

Конкретное содержание указанных образовательных областей зависит от возрастных и индивидуальных особенностей детей, определяется целями и задачами программы и реализуется в различных видах деятельности (общении, игре, познавательно-исследовательской деятельности - как сквозных механизмах развития ребенка)

Ранний возраст (2 – 3 года)	Для детей дошкольного возраста (3 – 7 лет)
<ul style="list-style-type: none"> <li>• предметная деятельность и игры с составными и динамическими игрушками</li> <li>• экспериментирование с материалами и веществами (песок, вода, тесто и пр.),</li> <li>• общение с взрослым и совместные игры со сверстниками под руководством взрослого,</li> <li>• самообслуживание и действия с бытовыми предметами-орудиями (ложка, совок, лопатка и пр.),</li> <li>• восприятие смысла музыки, сказок, стихов, рассматривание картинок,</li> <li>• двигательная активность.</li> </ul>	<p>игру с правилами и другие виды игры,</p> <ul style="list-style-type: none"> <li>• коммуникативная (общение и взаимодействие со взрослыми и сверстниками),</li> <li>• познавательно-исследовательская (исследования объектов окружающего мира и экспериментирования с ними),</li> <li>• восприятие художественной литературы и фольклора,</li> <li>• самообслуживание и элементарный бытовой труд (в помещении и на улице),</li> <li>• конструирование из разного материала, включая конструкторы, модули, бумагу, природный и иной материал,</li> <li>• изобразительная (рисование, лепка, аппликация),</li> <li>• музыкальная (восприятие и понимание смысла музыкальных произведений, пение, музыкально-ритмические движения, игры на детских музыкальных инструментах);</li> <li>• двигательная (овладение основными движениями) формы активности ребенка.</li> </ul>

## Методы реализации Программы

В самом общем виде методы можно рассматривать как упорядоченные способы взаимодействия взрослого и детей, направленные на достижение целей и решение задач дошкольного образования. Несмотря на то, что само применение методов осуществляется в процессе взаимодействия всех участников образовательных отношений, их предварительный выбор определяется взрослым и зависит от ряда факторов: конкретной образовательной задачи, возрастных и индивидуальных особенностей дошкольников, вида осуществляемой деятельности, реализуемой темы и логики её представления, применяемой методики и (или) технологии, наличия определённых условий и др. Совокупность факторов может учесть только педагог и соответственно сделать в каждой конкретной ситуации свой, субъективный выбор.

Можно выделить следующие группы методов, используемых при реализации ООП:

- **практические:** элементы инсценировки, выполнение поручений, опыты, упражнения, совместная работа воспитателя и детей, элементы инсценировки.
- **наглядные:** показ предметов; показ образца; показ способа действия;

демонстрация картин; показ иллюстраций, картинок, игрушек; наблюдение; наблюдение за живыми объектами, явлениями природы, трудом взрослых; просмотр обучающих программ; использование театра теней и кукол; демонстрация; использование ТСО; элементы инсценировки; схемы, алгоритмы; просмотр

видеофильмов, диафильмов; оформление выставки.

- **словесные**: объяснения, рассказ воспитателя, чтение произведения, беседа.

Рассказывание, описание картин, вопросы к детям по содержанию произведения, пересказ произведения. Заучивание наизусть, выразительное чтение, беседа по произведению, прослушивание грамзаписи.

- **игровые**: подвижные игры, забавы, инсценировки, игры- драматизации, дидактические игры, театрализованные игры, использование разных видов театра, игровая деятельность

## **Психолого – педагогические условия реализации программы**

Особенности общей организации образовательного пространства Важнейшим условием реализации ООП является создание развивающей и эмоционально комфортной для ребенка образовательной среды. Пребывание в детском саду должно доставлять ребенку радость, а образовательные ситуации должны быть увлекательными.

Важнейшие образовательные ориентиры:

- обеспечение эмоционального благополучия детей;
- создание условий для формирования доброжелательного и внимательного отношения детей к другим людям;
- развитие детской самостоятельности (инициативности, автономии и ответственности);
- развитие детских способностей, формирующихся в разных видах деятельности.

Для реализации этих целей педагогам рекомендуется:

- проявлять уважение к личности ребенка и развивать демократический стиль взаимодействия с ним и с другими педагогами;
- создавать условия для принятия ребенком ответственности и проявления эмпатии к другим людям;
- обсуждать совместно с детьми возникающие конфликты, помогать решать их, вырабатывать общие правила, учить проявлять уважение друг к другу;
- обсуждать с детьми важные жизненные вопросы, стимулировать проявление позиции ребенка;
- обращать внимание детей на тот факт, что люди различаются по своим убеждениям и ценностям, обсуждать, как это влияет на их поведение;
- обсуждать с родителями (законными представителями) целевые ориентиры, на достижение которых направлена деятельность педагогов Организации, и включать членов семьи в совместное взаимодействие по достижению этих целей.

Система дошкольного образования в ДОО нацелена на то, чтобы у ребенка развивались игра и познавательная активность. Созданы условия для проявления

таких качеств, как: инициативность, жизнерадостность, любопытство и стремление узнавать новое. Адекватная организация образовательной среды стимулирует развитие уверенности в себе, оптимистического отношения к жизни, дает право на ошибку, формирует познавательные интересы, поощряет готовность к сотрудничеству и поддержку другого в трудной ситуации, то есть обеспечивает успешную социализацию ребенка и становление его личности. Изучаемые детьми темы выступают как материал для достижения целей образовательной работы — развития способностей и инициативы ребенка, овладения доступными для дошкольного возраста культурными средствами (наглядными моделями и символами). Благодаря этому образовательная программа становится залогом подготовки детей к жизни в современном обществе, требующем умения учиться всю жизнь (lifelong learning) и при этом разумно и творчески относиться к действительности. Все ситуации повседневной жизни, в которых оказывается ребенок в детском саду, имеют образовательное значение: на прогулке и во время режимных моментов ребенок выстраивает отношение к себе и другим, учится быть инициативным и принимать решения, использовать свое мышление и воображение.

## **Роль педагога в организации психолого-педагогических условий Обеспечение эмоционального благополучия ребенка**

Обеспечение эмоционального благополучия ребенка достигается за счет уважения к его индивидуальности, чуткости к его эмоциональному состоянию, поддержки его чувства собственного достоинства. В СП педагоги создают атмосферу принятия, в которой каждый ребенок чувствует, что его ценят и принимают таким, какой он есть; могут выслушать его и понять.

Для обеспечения в группе эмоционального благополучия педагог должен:

- общаться с детьми доброжелательно, без обвинений и угроз;
- внимательно выслушивать детей, показывать, что понимает их чувства, помогать делиться своими переживаниями и мыслями;
- помогать детям обнаружить конструктивные варианты поведения;
- создавать ситуации, в которых дети при помощи разных культурных средств (игра, рисунок, движение и т. д.) могут выразить свое отношение к личностно-значимым для них событиям и явлениям, в том числе происходящим в детском саду; месте и могут при желании побыть в одиночестве или в небольшой группе детей. Особенности организации предметно-пространственной среды для обеспечения эмоционального благополучия ребенка. Для обеспечения эмоционального благополучия детей обстановка в детском саду создана располагающая, почти домашняя, в таком случае дети быстро осваиваются в ней, свободно выражают свои эмоции. Все помещения детского сада, предназначенные для детей, оборудованы таким образом, чтобы ребенок чувствовал себя комфортно и свободно. Комфортная среда — это среда, в которой ребенку уютно и уверенно, где он может себя занять интересным, любимым делом. Комфортность среды дополняется ее художественно-эстетическим оформлением, которое положительно влияет на ребенка, вызывает эмоции, яркие и неповторимые ощущения.

Пребывание в такой эмоциогенной среде способствует снятию напряжения, зажатости, излишней тревоги, открывает перед ребенком возможности выбора рода занятий, материалов, пространства.

### **Формирование доброжелательных, внимательных отношений**

Воспитание у детей доброжелательного и внимательного отношения к людям возможно только в том случае, если педагог сам относится к детям доброжелательно и внимательно, помогает конструктивно разрешать возникающие конфликты.

Для формирования у детей доброжелательного отношения к людям педагогу следует:

- устанавливать понятные для детей правила взаимодействия;
- создавать ситуации обсуждения правил, прояснения детьми их смысла;
- поддерживать инициативу детей старшего дошкольного возраста по созданию новых норм и правил (когда дети совместно предлагают правила для разрешения возникающих проблемных ситуаций).

### **Развитие самостоятельности**

Развитие самостоятельности включает две стороны: адаптивную (умение понимать существующие социальные нормы и действовать в соответствии с ними) и активную (готовность принимать самостоятельные решения). В ходе реализации Программы дошкольники получают позитивный социальный опыт создания и воплощения собственных замыслов. Дети должны чувствовать, что их попытки попробовать новое, в том числе и при планировании собственной жизни в течение дня, будут поддержаны взрослыми. Это возможно в том случае, если образовательная ситуация будет строиться с учетом детских интересов. Образовательная траектория группы детей может меняться с учетом происходящих в жизни дошкольников событий.

Самостоятельность человека (инициативность, автономия, ответственность) формируется именно в дошкольном возрасте, разумеется, если взрослые создают для этого условия.

Для формирования детской самостоятельности педагог должен выстраивать образовательную среду таким образом, чтобы дети могли:

- учиться на собственном опыте, экспериментировать с различными объектами, в том числе с растениями;
- находиться в течение дня как в одновозрастных, так и в разновозрастных группах;
- изменять или конструировать игровое пространство в соответствии с возникающими игровыми ситуациями;
- быть автономными в своих действиях и принятии доступных им решений.

С целью поддержания детской инициативы педагогам следует регулярно



создавать ситуации, в которых дошкольники учатся:

- при участии взрослого обсуждать важные события со сверстниками;
- совершать выбор и обосновывать его (например, детям можно предлагать специальные способы фиксации их выбора);
- предъявлять и обосновывать свою инициативу (замыслы, предложения и пр.);
- планировать собственные действия индивидуально и в малой группе, команде;
- оценивать результаты своих действий индивидуально и в малой группе, команде.

Важно, чтобы все утренники и праздники создавались с учетом детской инициативы и включали импровизации и презентации детских произведений.

Особенности организации предметно-пространственной среды для развития самостоятельности. Среда должна быть вариативной, состоять из различных площадок (мастерских, исследовательских площадок, художественных студий, библиотечек, игровых, лабораторий и пр.), которые дети могут выбирать по собственному желанию. Предметно-пространственная среда должна меняться в соответствии с интересами и проектами детей не реже, чем один раз в несколько недель. В течение дня необходимо выделять время, чтобы дети могли выбрать пространство активности (площадку) по собственному желанию.

### **Создание условий для развития свободной игровой деятельности**

Игра — одно из наиболее ценных новообразований дошкольного возраста. Играя, ребенок свободно и с удовольствием осваивает мир во всей его полноте — со стороны смыслов и норм, учась понимать правила и творчески преобразовывать их. Развитие свободной игровой деятельности требует поддержки со стороны взрослого. При этом роль педагога в игре может быть разной в зависимости от возраста детей, уровня развития игровой деятельности, характера ситуации и пр. Педагог может выступать в игре и в роли активного участника, и в роли внимательного наблюдателя.

С целью развития игровой деятельности педагоги должны уметь:

- создавать в течение дня условия для свободной игры детей;
- определять игровые ситуации, в которых детям нужна косвенная помощь;
- наблюдать за играющими детьми и понимать, какие именно события дня отражаются в игре;
- отличать детей с развитой игровой деятельностью от тех, у кого игра развита слабо;
- косвенно руководить игрой, если игра носит стереотипный характер (например, предлагать новые идеи или способы реализации детских идей).

Кроме того, педагоги должны знать детскую субкультуру: наиболее типичные роли и игры детей, понимать их значимость.

Воспитатели должны устанавливать взаимосвязь между игрой и другими видами деятельности. Спонтанная игра является не столько средством для организации обучения, сколько самоценной деятельностью детей.

Особенности организации предметно-пространственной среды для развития игровой деятельности. Игровая среда должна стимулировать детскую активность и постоянно обновляться в соответствии с текущими интересами и инициативой

детей. Игровое оборудование должно быть разнообразным и легко трансформируемым. Дети должны иметь возможность участвовать в создании и обновлении игровой среды. Возможность внести свой вклад в ее усовершенствование должны иметь и родители.

### **Создание условий для развития познавательной деятельности**

Обучение наиболее эффективно тогда, когда ребенок занят значимым и интересным исследованием окружающего мира, в ходе которого он самостоятельно и при помощи взрослого совершает открытия. Педагог должен создавать ситуации, в которых может проявляться детская познавательная активность, а не просто воспроизведение информации. Ситуации, которые могут стимулировать познавательное развитие (то есть требующие от детей развития восприятия, мышления, воображения, памяти), возникают в повседневной жизни ребенка постоянно: на прогулках, во время еды, укладывания спать, одевания, подготовки к празднику и т. д.

Стимулировать детскую познавательную активность педагог может:

- регулярно предлагая детям вопросы, требующие не только воспроизведения информации, но и мышления;
- регулярно предлагая детям открытые, творческие вопросы, в том числе — проблемно-противоречивые ситуации, на которые могут быть даны разные ответы;
- обеспечивая в ходе обсуждения атмосферу поддержки и принятия;
- позволяя детям определиться с решением в ходе обсуждения той или иной ситуации;
- организуя обсуждения, в которых дети могут высказывать разные точки зрения по одному и тому же вопросу, помогая увидеть несовпадение точек зрения;
- строя обсуждение с учетом высказываний детей, которые могут изменить ход дискуссии;
- помогая детям обнаружить ошибки в своих рассуждениях;
- помогая организовать дискуссию;
- предлагая дополнительные средства (двигательные, образные, в т. ч. Наглядные модели и символы), в тех случаях, когда детям трудно решить задачу.

Особенности организации предметно-пространственной среды для развития познавательной деятельности. Среда должна быть насыщенной, предоставлять ребенку возможность для активного исследования и решения задач, содержать современные материалы (конструкторы, материалы для формирования сенсорики, наборы для экспериментирования и пр.).

### **Создание условий для развития проектной деятельности**

В дошкольном возрасте у детей должен появиться опыт создания собственного замысла и воплощения своих проектов. В дошкольном возрасте дети могут задумывать и реализовывать исследовательские, творческие и нормативные проекты.

С целью развития проектной деятельности в группе следует создавать открытую атмосферу, которая вдохновляет детей на проектное действие и поощряет его. Необходимо регулярно выделять время для проектной деятельности, создавать условия для презентации проектов.

С целью развития проектной деятельности педагоги должны:

- создавать проблемные ситуации, которые инициируют детское любопытство, стимулируют стремление к исследованию;
- быть внимательными к детским вопросам, возникающим в разных ситуациях, регулярно предлагать проектные образовательные ситуации в ответ на заданные детьми вопросы;
- поддерживать детскую автономию: предлагать детям самим выдвигать проектные решения;
- помогать детям планировать свою деятельность при выполнении своего замысла;
- в ходе обсуждения предложенных детьми проектных решений поддерживать их идеи, делая акцент на новизне каждого предложенного варианта;
- помогать детям сравнивать предложенные ими варианты решений, аргументировать выбор варианта.

Особенности организации предметно-пространственной среды для развития проектной деятельности. Стимулируя детей к исследованию и творчеству, следует предлагать им большое количество увлекательных материалов и оборудования. Природа и ближайшее окружение — важные элементы среды исследования, содержащие множество явлений и объектов, которые можно использовать в совместной исследовательской деятельности воспитателей и детей.

### **Создание условий для самовыражения средствами искусства**

В дошкольном возрасте дети должны получить опыт осмысления происходящих событий и выражения своего отношения к ним при помощи культурных средств — линий, цвета, формы, звука, движения, сюжета и пр. Для того чтобы дети научились выражать себя средствами искусства, педагог должен:

- планировать время в течение дня, когда дети могут создавать свои произведения;
- создавать атмосферу принятия и поддержки во время занятий творческими видами деятельности;
- оказывать помощь и поддержку в овладении необходимыми для занятий техническими навыками;
- предлагать такие задания, чтобы детские произведения не были стереотипными, отражали их замысел;
- поддерживать детскую инициативу в воплощении замысла и выборе необходимых для этого средств;
- организовывать события, мероприятия, выставки проектов, на которых дошкольники могут представить свои произведения для детей разных групп и родителей.

Особенности организации предметно-пространственной среды для самовыражения средствами искусства. Образовательная среда должна обеспечивать наличие необходимых материалов, возможность заниматься разными видами деятельности: живописью, рисунком, игрой на музыкальных инструментах, пением,

конструированием, актерским мастерством, танцем, различными видами ремесел, поделками по дереву, из глины и пр.

### **Создание условий для физического развития**

Физическое развитие очень важно для здоровья детей, потому что позволяет реализовать их врожденное стремление к движению. Становление детской идентичности, образа Я тесно связано с физическим развитием ребенка, с его ловкостью, подвижностью, активностью.

Для того чтобы стимулировать физическое развитие детей, важно:

- ежедневно предоставлять детям возможность активно двигаться;
- обучать детей правилам безопасности;
- создавать доброжелательную атмосферу эмоционального принятия, способствующую проявлениям активности всех детей (в том числе и менее активных) в двигательной сфере;
- использовать различные методы обучения, помогающие детям с разным уровнем физического развития с удовольствием бегать, лазать, прыгать. Особенности организации предметно-пространственной среды для физического развития. Среда должна стимулировать физическую активность детей, присущее им желание двигаться, познавать, побуждать к подвижным играм. В ходе подвижных игр, в том числе спонтанных, дети должны иметь возможность использовать игровое и спортивное оборудование. Игровая площадка должна предоставлять условия для развития крупной моторики. Игровое пространство (как на площадке, так и в помещениях) должно быть трансформируемым (меняться в зависимости от игры и предоставлять достаточно места для двигательной активности).

### **2.1.3. Описание образовательной деятельности по профессиональной коррекции нарушений развития детей**

Распространение в нашей стране процесса интеграции и инклюзии детей с ограниченными возможностями психического или физического здоровья в образовательных учреждениях является не только отражением времени, но и представляет собой реализацию прав детей на образование в соответствии с «Законом об образовании» Российской Федерации. Для осуществления инклюзивного воспитания и обучения необходимо формировать у дошкольников умение строить взаимодействия на основе сотрудничества и взаимопонимания. Основой жизненной позиции общества должна стать толерантность. Инклюзия помогает развивать у здоровых детей терпимость к физическим и психическим недостаткам сверстников, чувство взаимопомощи и стремление к сотрудничеству. Инклюзия способствует формированию у детей с ограниченными возможностями здоровья (ОВЗ) положительного отношения к сверстникам и адекватного социального поведения, а также более полной реализации потенциала развития в обучении и воспитании. Инклюзивное обучение реализует обеспечение равного

доступа к получению того или иного вида образования и создание необходимых условий для достижения успеха в образовании всеми детьми.

Проблема воспитания и обучения детей с ограниченными возможностями здоровья в общеобразовательном пространстве требует деликатного и гибкого подхода, так как известно, что не все дети, имеющие нарушения в развитии, могут успешно интегрироваться в среду здоровых сверстников. Индивидуальный образовательный маршрут предполагает постепенное включение таких детей в коллектив сверстников с помощью взрослого, что требует от педагога новых психологических установок на формирование у детей с нарушениями развития, умения взаимодействовать в едином детском коллективе. Дети с ОВЗ могут реализовать свой потенциал лишь при условии вовремя начатого и адекватно организованного процесса воспитания и обучения, удовлетворения как общих с нормально развивающимися детьми, так и их особых образовательных потребностей, заданных характером нарушения их психического развития (Н. Н. Малофеев, О. И. Кукушкина, Е. Л. Гончарова, О. С. Никольская). Одной из форм помощи детям с отклонениями в развитии является создание адекватных педагогических условий.

Коррекционно-развивающий аспект воспитания дошкольников с задержкой психического развития и речевыми нарушениями является составной частью воспитательно-образовательной работы СП. Коррекционно-педагогическое воздействие направлено на устранение недостатков психического развития и речевых дефектов, на предупреждение возможных трудностей в процессе школьного обучения.

В СП организована деятельность по квалифицированной коррекции недостатков в развитии детей с ограниченными возможностями здоровья. Данная деятельность осуществляется в группах комбинированной направленности.

В программе коррекционной работы психолого – медико – педагогическое сопровождение понимается как сложный процесс взаимодействия сопровождающего и сопровождаемого, результатом которого является решение и действие, ведущее к прогрессу в развитии сопровождаемого.

В СП организовано системное психолого-педагогическое сопровождение детей с общим недоразвитием речи (ОНР) и задержкой психического развития (ЗПР), направленных в учреждение через ПМПК (ГБУ «Центр диагностики и консультирования») При этом системообразующей является деятельность психолого-медико-педагогического консилиума (ПМПк), созданного в СП приказом руководителя. Его деятельность регламентируется Положением о психолого-медико-педагогическом консилиуме, также имеется Договор о взаимодействии ГБУ «Центр диагностики и консультирования» городского округа Чапаевск и психолого-медико-педагогического консилиума СП .

Обязательным условием психолого-медико-педагогического обследования каждого воспитанника учреждения являются заключение договора с родителями (законными представителями) и подписание заявления о согласии родителя

(законного представителя) на сбор, обработку и хранение персональных данных в ПМПк.

В ПМПк СП входят специалисты: старший воспитатель, учитель - логопед, учитель-дефектолог, педагог – психолог, медицинская сестра. Комплексное изучение ребенка, выбор наиболее адекватных проблеме ребенка методов работы, отбор содержания обучения осуществляется с учетом индивидуально-психологических особенностей детей.

Консолидация усилий разных специалистов в области психологии, медицины, педагогики и коррекционной педагогики позволяет обеспечивать систему комплексного психолого-медико-педагогического сопровождения и эффективно решать проблемы ребёнка с речевыми нарушениями и нарушениями психического развития.

Основная роль при проведении диагностики отводится учителю-логопеду и учителю-дефектологу. Он диагностирует: речевое, познавательное, социальное развитие, игру. В своей работе использует специальную диагностику Е.А. Стребелевой и Е.А. Екжановой. Затем к диагностике подключаются специалисты детского сада. Результаты обследования служат основанием для определения зоны ближайшего развития каждого ребенка (учитывая возрастные особенности, структуру дефекта, возможности ребенка) и определения эффективности коррекционно-развивающего воздействия.

Результаты диагностики обобщаются и заносятся в «Речевую карту» и «Журнал динамического наблюдения». На основании этих результатов разрабатывается индивидуальная программа развития для каждого ребенка. В речевых картах учитель-логопед и учитель-дефектолог отмечает не только нарушения в речи и психического развития, но и исследуют сохранные возможности детей. Поэтому индивидуальная программа развития составляется с учетом данных возможностей для исправления выявленных нарушений. В индивидуальных программах развития выделяются направления коррекционной работы, которые позволяют устранить выявленные речевые и неречевые нарушения и пробелы в умениях и навыках ребенка с опорой на его сохранные возможности.

Индивидуальная программа развития реализуется в индивидуальной работе. На каждом этапе коррекции в данную программу включаются блоки, работа по которым может продолжаться в последующем, либо заканчиваться в рамках одного периода и т.д.

Коррекционно-развивающее сопровождение в СП осуществляется в соответствии с перспективным планированием, которое составлено по программам дошкольного образования для детей с общим недоразвитием речи и задержкой психического развития. Они отбираются с учетом индивидуально-типологических особенностей воспитанников и структуры дефекта, выявленной в ходе комплексной психолого-медико-педагогической диагностики. Достижение цели обеспечивается постановкой широкого круга образовательных, воспитательных, коррекционных и развивающих задач, решение которых осуществляется учителем-логопедом, учителем-дефектологом, педагогом-психологом, воспитателями, музыкальным руководителем, инструктором по физической культуре на индивидуальных и

фронтальных организованных видах деятельности, а также созданием единого речевого режима в детском саду. Педагогический процесс строится на основе интегрированного подхода специалистов СП в коррекционно-развивающей работе с воспитанниками. Суть его заключается в реализации одной лексической темы во взаимодействии всех специалистов, работающих с детьми. Непосредственно организованная деятельность строится в игровой форме, что повышает мотивационную готовность детей, активизирует их. Создается игровой сюжет, который помогает детям усваивать программный материал. Специалистами разработан план совместной коррекционно-развивающей работы. Взаимосвязь специалистов и педагогов фиксируется в тетрадях. В результате такого подхода у детей увеличивается активный словарь, улучшается связная речь и ее качественные стороны.

Педагогом-психологом осуществляется комплексное психодиагностическое обследование детей. По результатам диагностики проводится цикл организованной деятельности, направленной на развитие основных психических процессов и личностных качеств.

Коррекционно-развивающая и воспитательная работа в группах осуществляется совместно с родителями воспитанников. Педагоги проводят консультации, практикумы, круглые столы. Специалисты дают рекомендации, советы, предоставляют наглядную и устную информацию. Родители имеют возможность присутствовать на праздниках, быть участниками игр, прогулок, развлечений.

### **Мониторинг динамики развития детей, их успешности в освоении основной общеобразовательной программы дошкольного образования**

Мониторинг динамики развития детей, их успешности освоении программы, корректировку коррекционных мероприятий осуществляет учитель-логопед и учитель-дефектолог. Он проводится по итогам полугодия, учебного года.

Мониторинговая деятельность предполагает:

- отслеживание динамики развития детей с ОВЗ и эффективности плана индивидуальной коррекционной работы;
- перспективное планирование коррекционно-развивающей работы.

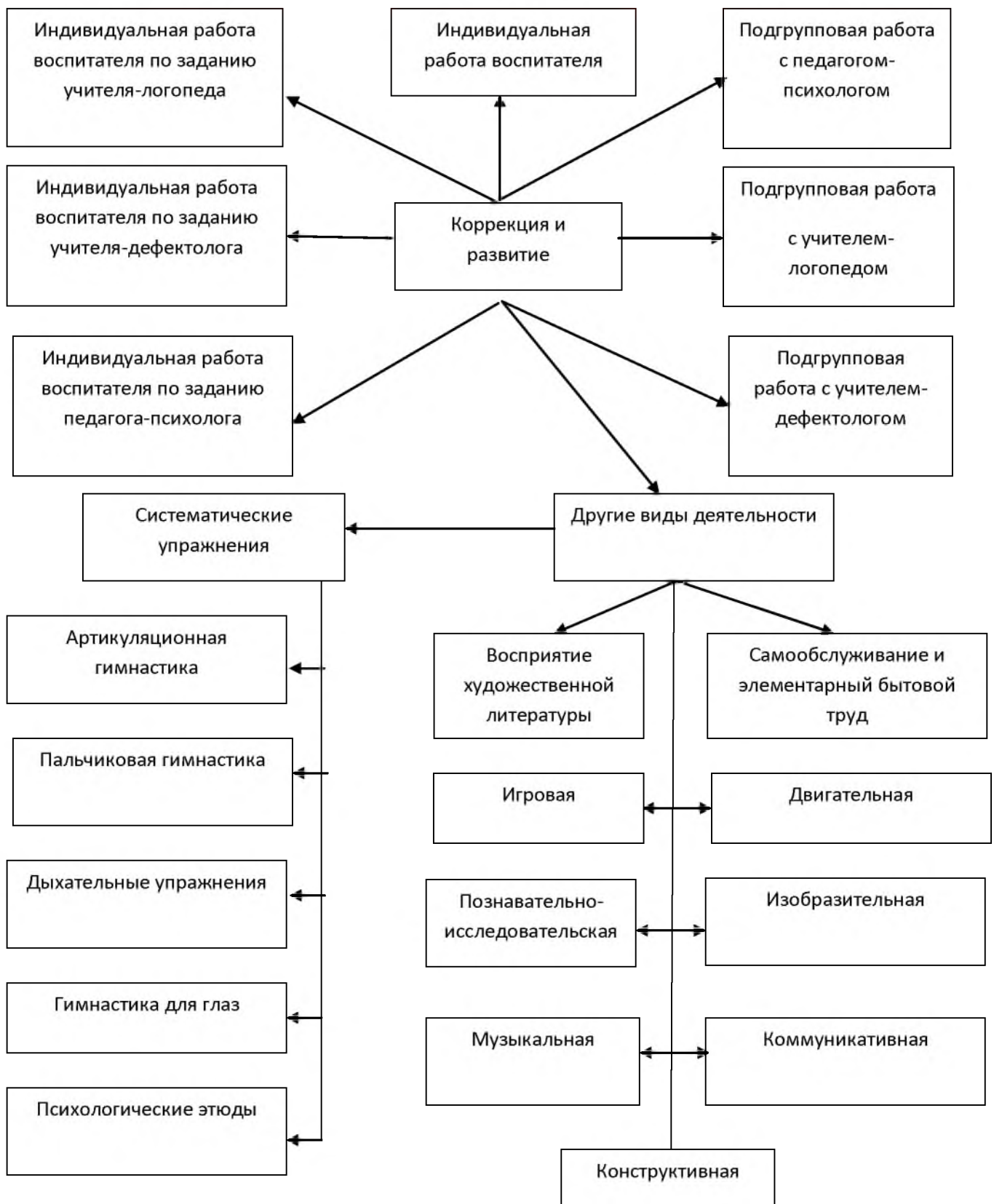
Специалисты анализируют выполнение индивидуального плана коррекционно-развивающей работы в целом с детьми с ОВЗ, дают рекомендации для следующего этапа обучения. Коррекционная работа ведётся в тесном сотрудничестве с семьей ребёнка с ОВЗ. Данные о результатах мониторинга заносятся в протокол логопедического обследования.

## Алгоритм коррекционно-развивающей работы с детьми с ОВЗ

Этапы	Основное содержание	Результат
Организационный	<p>Исходная психолого-педагогическая диагностика детей.</p> <p>Формирование информационной готовности педагогов СП и родителей к проведению эффективной коррекционно-педагогической работы с детьми.</p>	<p>Составление индивидуальных коррекционно-развивающих программ помощи ребенку с нарушениями речи в д/с и семье. Составление программ групповой (подгрупповой) работы с детьми, имеющими сходные нарушения и/или уровень речевого развития.</p> <p>Составление программ взаимодействия специалистов д/с и родителей ребенка с нарушениями.</p>
Основной	<p>Решение задач, заложенных в индивидуальных и групповых (подгрупповых) коррекционных программах.</p> <p>Психолого-педагогический мониторинг.</p> <p>Согласование, уточнение (при необходимости – корректировка) меры и характера коррекционно-педагогического влияния участников коррекционно-образовательного процесса.</p>	<p>Достижение определенного позитивного эффекта в устранении у детей отклонений в речевом развитии.</p>
Заключительный	<p>Оценка качества и устойчивости результатов коррекционно-развивающей работы с ребенком (группой детей).</p> <p>Определение дальнейших образовательных (коррекционно-образовательных) перспектив выпускников группы для детей с ОВЗ.</p>	<p>Решение о прекращении работы с ребенком (группой), изменение ее характера или корректировка индивидуальных и групповых (подгрупповых) программ и продолжение работы.</p>

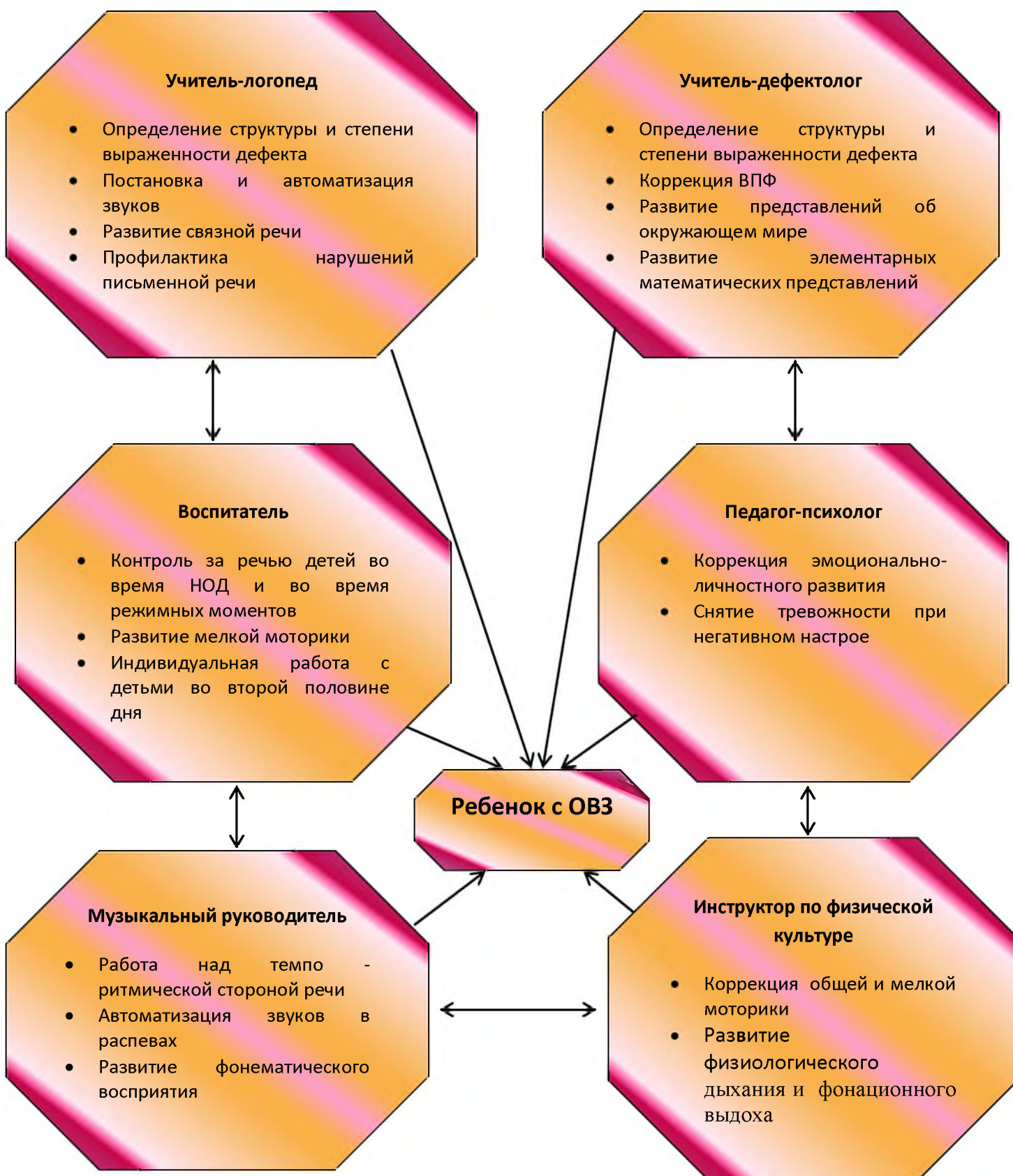


## Коррекционно-развивающая работа



### Взаимосвязь специалистов

## коррекционно-образовательного процесса СП



## 1. Коррекционные мероприятия для детей с задержкой психического развития (ЗПР)

№ п/п	Перечень коррекционных мероприятий	Содержание	Планирование	Взаимодействующие специалисты
1	Индивидуальная помощь дефектолога.	Беседы, игры, диалоги, диагностические мероприятия.	По плану дефектолога	Дефектолог
2	Игротерапия.	Использование игровых заданий для решения развивающих и коррекционных задач	1 раз в месяц	Психолог, воспитатель.
3	Сказкотерапия.	Использование сюжетов сказок для коррекции недостатков личностного развития.	1 раз в месяц	Психолог, воспитатель.
4	Физкультурная организованная деятельность коррекционной направленности.	Физические упражнения и задания с учетом недостатков развития детей с ЗПР (задания координационной направленности, развитие ловкости).	2 раза в неделю	ИФК
5	Кинезиологическая гимнастика.	Движения, направленные на сбалансированную работу полушарий головного мозга, способствующие развитию умственных способностей.	Ежедневно в группе	Дефектолог, воспитатель.
6	Индивидуальная помощь логопеда.	Выявление логопедических проблем и коррекция недостатков развития речи.	По плану логопеда	Логопед

1. Коррекционные мероприятия для детей с логопедическими нарушениями (общее недоразвитие речи)

№ п/п	Перечень коррекционных мероприятий	Содержание	Планирование	Взаимодействующие специалисты
1	Индивидуальная логопедическая помощь.	Постановка правильных звуков, артикуляционная гимнастика, прослушивание правильной речи.	По плану логопеда.	Логопед.
2	Дыхательная гимнастика.	Дыхательная гимнастика по методу А.Н. Стрельниковой, звуковая дыхательная гимнастика.	Ежедневно.	Воспитатель, инструктор по ФК, логопед,
3	Артикуляционная гимнастика в группе.	Комплексы упражнений игрового характера для артикуляционных мышц, проговаривание звуков, пропевание звуков.	Ежедневно.	Логопед, воспитатель, музыкальный работник.
4	Пальчиковая гимнастика.	Игровые упражнения для развития мелкой моторики рук	Ежедневно.	Логопед, воспитатель.
5	Сюжетно--ролевая ритмическая гимнастика логопедической направленности.	Выполнение сюжетных музыкальных комплексов физических упражнений с проговариванием звуков, слов, предложений, пением {на основе сюжетноролевой ритмической гимнастики).	1 раз в неделю.	Инструктор по ФК, музыкальный руководитель, воспитатель.
6	Лечебный массаж	Активное механическое воздействие различными приемами (поглаживание, растирание, вибрация и поколачивание, плотное нажатие) на периферический речевой аппарат.	По назначению логопеда.	Логопед
7	Индивидуальная психологическая помощь.	Выявление проблем психологического характера, связанных с логопедическими проблемами и их коррекция.	По плану психолога.	Психолог, логопед, воспитатель.

**Механизм взаимодействия**

Поскольку время коррекционных занятий с детьми в детском саду строго лимитировано, а занятия не могут включать всего лексического и грамматического материала, то взаимосвязь с участниками образовательного процесса: воспитателями, специалистами - очень актуальны.

Учитель-логопед на занятиях уделяет особое внимание коррекции звукопроизношения. Но если у ребёнка недостаточно развиты грамматический строй, словарь, связная речь, то совершенствование этих сторон речи воспитатель включает в свой план работы.

Таким образом, работа воспитателя и учителя-логопеда скоординирована: учитель-логопед подбирает для своих занятий материал, максимально приближенный к темам, изучаемым детьми на занятиях с воспитателями, а также учитывает требования программы обучения реализуемой в детском саду. Воспитатель при проведении занятий, индивидуальной работы с детьми учитывает этапы проводимой с ребёнком логопедической работы, уровни развития фонематической стороны речи ребёнка, грамматического, лексического запаса и навыка связной речи.

Учитель – логопед также рекомендует воспитателям проводить в утренние и вечерние часы комплексы артикуляционных и пальчиковых упражнений и включать в индивидуальную работу чтение стихов и загадок, выделение из текста слов с заданным звуком, звукобуквенный анализ двух-трёх слов, придумывание чистоговорок – небылиц, чистоговорок – “смешинки”.

Основными задачами совместной коррекционной работы логопеда и воспитателя являются:

1. Практическое усвоение лексических и грамматических средств языка.
2. Формирование правильного произношения.
3. Подготовка к обучению грамоте, овладение элементами грамоты.
4. Развитие навыка связной речи.

### **Совместная коррекционная деятельность учителя-логопеда и воспитателя**

Задачи, стоящие перед учителем-логопедом	Задачи, стоящие перед воспитателем
1. Создание условий для проявления речевой активности и подражательности, преодоления речевого негативизма	1. Создание обстановки эмоционального благополучия детей в группе
2. Обследование речи детей, психических процессов, связанных с речью, двигательных навыков	2. Обследование общего развития детей, состояния их знаний и навыков по программе предшествующей возрастной группы
3. Заполнение речевой карты, изучение результатов обследования и определение уровня речевого развития ребенка	3. Заполнение протокола обследования, изучение результатов его с целью перспективного планирования коррекционной работы
4. Обсуждение результатов обследования. Составление психолого-педагогической	

характеристики группы в целом	
5. Развитие слухового внимания детей и сознательного восприятия речи	5. Воспитание общего и речевого поведения детей, включая работу по развитию слухового внимания
6. Развитие зрительной, слуховой, вербальной памяти	6. Расширение кругозора детей
7. Активизация словарного запаса, формирование обобщающих понятий	7. Уточнение имеющегося словаря детей, расширение пассивного словарного запаса, его активизация по лексико- тематическим циклам
8. Обучение детей процессам анализа, синтеза, сравнения предметов по их составным частям, признакам, действиям	8. Развитие представлений детей о времени и пространстве, форме, величине и цвете предметов (сенсорное воспитание детей)
9. Развитие подвижности речевого аппарата, речевого дыхания и на этой основе работа по коррекции звукопроизношения	9. Развитие общей, мелкой и артикуляционной моторики детей
10. Развитие фонематического восприятия детей	10. Подготовка детей к предстоящему логопедическому занятию, включая выполнение заданий и рекомендаций логопеда
11. Обучение детей процессам звуко-слогового анализа и синтеза слов, анализа предложений	11. Закрепление речевых навыков, усвоенных детьми на логопедических занятиях
12. Развитие восприятия ритмико-слоговой структуры слова	12. Развитие памяти детей путем заучивания речевого материала разного вида
13. Формирование навыков словообразования и словоизменения	13. Закрепление навыков словообразования в различных играх и в повседневной жизни
14. Формирование предложений разных типов в речи детей по моделям, демонстрации действий, вопросам, по картине и по ситуации	14. Контроль за речью детей по рекомендации логопеда, тактичное исправление ошибок
15. Подготовка к овладению, а затем и овладение диалогической формой общения	15. Развитие диалогической речи детей через использование подвижных, речевых, настольно-печатных игр, сюжетно-ролевых и игр-драматизаций, театрализованной деятельности детей, поручений в соответствии с уровнем развития детей
16. Развитие умения объединять предложения в короткий рассказ, составлять рассказы-описания,	16. Формирование навыка составления короткого рассказа, предваряя логопедическую работу в

<p>рассказы по картинкам, сериям картинок, пересказы на основе материала занятий воспитателя для закрепления его работы</p>	<p>этом направлении</p>
---	-------------------------

Для успешного преодоления нарушений речи у детей важна взаимосвязь в работе учителя-логопеда с музыкальным руководителем.

Важность развития у дошкольников правильного неречевого и речевого дыхания, чувства ритма, координации движений объединяет усилия обоих специалистов.

Слушая музыку, ребёнок учится различать её динамические оттенки, определять темп, ритм, а также подчинять свои движения всем музыкальным изменениям.

Таким образом, у ребёнка происходит коррекция и улучшение двигательных навыков, что важно для развития общей моторики и является одним из этапов коррекции нарушений слоговой структуры слов.

Учитель – логопед участвует в подборе и отработке речевого материала для праздников и развлечений, учитывая индивидуальные возможности детей.

Совместная работа логопеда и инструктора по физической культуре осуществляется в нескольких аспектах. Развитие всех типов дыхания осуществляется путём включения в физкультурные занятия упражнений, регулирующих физиологическое и речевое дыхание; синхронность речевого и неречевого выдоха, его плавность и длительность. При планировании занятий, инструктор по физической культуре учитывает состояние общей моторики детей с ОНР.

С узкими специалистами проводятся обсуждения достижений детей в непосредственно образовательной деятельности согласно этапам работы логопеда с этими детьми. Вносятся изменения в индивидуальную программу развития детей на следующий этап коррекционной работы.

## **Специальные условия для получения образования детьми с ограниченными возможностями здоровья.**

Этап дошкольного детства - время вхождения ребенка с ОВЗ в первую общественную образовательную систему - дошкольное обучение и воспитание. Для оптимального осуществления интеграции на этапе дошкольного детства необходимо соблюдать специальные условия воспитания и обучения детей с ОВЗ, организовывать безбарьерную среду их жизнедеятельности. В процессе образовательной деятельности в дошкольном учреждении важно гибко сочетать индивидуальный и дифференцированный подходы; это способствует тому, чтобы все дети принимали участие в жизни коллектива.

В результате в СП должны создаваться условия, гарантирующие возможность:

- достижения планируемых результатов освоения основной образовательной программы дошкольного образования всеми обучающимися;
- использования обычных и специфических шкал оценки «академических» достижений ребенка с ОВЗ, соответствующих его особым образовательным потребностям;
- адекватной оценки динамики развития жизненной компетенции ребенка с ОВЗ совместно всеми участниками образовательного процесса, включая и работников СП и родителей (их законных представителей);
- индивидуализации образовательного процесса в отношении детей с ОВЗ;
- целенаправленного развития способности детей с ОВЗ к коммуникации и взаимодействию со сверстниками;
- выявления и развития способностей обучающихся с ОВЗ через систему клубов, секций, студий и кружков, организацию общественно полезной деятельности, в том числе социальной практики, используя возможности образовательных учреждений дополнительного образования детей;
- включения детей с ОВЗ в доступные им интеллектуальные и творческие соревнования, научно-техническое творчество и проектно-исследовательскую деятельность;
- проектирование и развитие социальной среды, а также формирование и реализацию индивидуальных образовательных маршрутов воспитанников;
- использования в образовательном процессе современных научно- обоснованных и достоверных коррекционных технологий, адекватных особым образовательным потребностям детей с ОВЗ;

Таким образом, можно говорить о целостной системе специальных образовательных условий: начиная с предельно общих, необходимых для всех категорий детей с ОВЗ, до частно-специфических и индивидуально-ориентированных, определяющих эффективность реализации образовательного процесса и социальной адаптированности ребенка в полном соответствии с его конкретными особенностями и образовательными возможностями.

## Организационное обеспечение

- Организационное обеспечение создания специальных условий образования для детей с ОВЗ прежде всего базируется на нормативно-правовой базе.

### ФЕДЕРАЛЬНОЕ ЗАКОНОДАТЕЛЬСТВО

1.	от 10.07.1992 г. № 3266-1	ЗАКОН РФ «ОБ ОБРАЗОВАНИИ»
2.		ФЕДЕРАЛЬНЫЙ ПЕРЕЧЕНЬ РЕАБИЛИТАЦИОННЫХ МЕРОПРИЯТИЙ, ТЕХНИЧЕСКИХ СРЕДСТВ РЕАБИЛИТАЦИИ И УСЛУГ, ПРЕДОСТАВЛЯЕМЫХ ИНВАЛИДУ



3.	от 12.03.1997 г. № 288	«ТИПОВОЕ ПОЛОЖЕНИЕ О СПЕЦИАЛЬНОМ (КОРРЕКЦИОННОМ) ОБРАЗОВАТЕЛЬНОМ УЧРЕЖДЕНИИ ДЛЯ ОБУЧАЮЩИХСЯ, ВОСПИТАННИКОВ С ОТКЛОНЕНИЯМИ В РАЗВИТИИ» (С ИЗМЕНЕНИЯМИ ОТ 10 МАРТА 2000 Г., 23 ДЕКАБРЯ 2002 Г.)
4.	от 4.09.1997 г. № 48	ПИСЬМО МИНИСТЕРСТВА ОБРАЗОВАНИЯ РФ «О СПЕЦИФИКЕ ДЕЯТЕЛЬНОСТИ СПЕЦИАЛЬНЫХ (КОРРЕКЦИОННЫХ) ОБРАЗОВАТЕЛЬНЫХ УЧРЕЖДЕНИЙ I-VIII ВИДОВ»
5.	от 3.04.2003 г. № 27/2722-6	ПИСЬМО МИНИСТЕРСТВА ОБРАЗОВАНИЯ РФ «ОБ ОРГАНИЗАЦИИ РАБОТЫ С ОБУЧАЮЩИМИСЯ, ИМЕЮЩИМИ СЛОЖНЫЙ ДЕФЕКТ»
6.	от 15.01.2002 г. № 03-51-5ин/23-03	ПИСЬМО МИНИСТЕРСТВА ОБРАЗОВАНИЯ РФ «О НАПРАВЛЕНИИ МЕТОДИЧЕСКОГО ПИСЬМА «ОБ ИНТЕГРИРОВАННОМ ВОСПИТАНИИ И ОБУЧЕНИИ ДЕТЕЙ С ОТКЛОНЕНИЯМИ В РАЗВИТИИ В ДОШКОЛЬНЫХ ОБРАЗОВАТЕЛЬНЫХ УЧРЕЖДЕНИЯХ»
7.	от 15.03.2004 г. № 03-59-49ин/36-03	ПИСЬМО МИНИСТЕРСТВА ОБРАЗОВАНИЯ РФ «ОБ УЧАСТИИ В ЕГЭ ОТДЕЛЬНЫХ КАТЕГОРИЙ ВЫПУСКНИКОВ»
8.	от 14.07.2003 г. № 27/2967-6	ИНСТРУКТИВНОЕ ПИСЬМО МИНИСТЕРСТВА ОБРАЗОВАНИЯ РФ «О ПСИХОЛОГО-МЕДИКО-ПЕДАГОГИЧЕСКОЙ КОМИССИИ»
9.	от 30.05.2003 г. № 27/2881-6	ПИСЬМО УПРАВЛЕНИЯ СПЕЦИАЛЬНОГО ОБРАЗОВАНИЯ МИНИСТЕРСТВА ОБРАЗОВАНИЯ РФ «О ЕДИНЫХ ТРЕБОВАНИЯХ К НАИМЕНОВАНИЮ И ОРГАНИЗАЦИИ ДЕЯТЕЛЬНОСТИ КЛАССОВ КОМПЕНСИРУЮЩЕГО ОБУЧЕНИЯ И КЛАССОВ ДЛЯ ДЕТЕЙ С ЗАДЕРЖКОЙ ПСИХИЧЕСКОГО РАЗВИТИЯ»
10.	от 29.09.1997 г. № 15/736-2	ПИСЬМО МИНИСТЕРСТВА ОБЩЕГО И ПРОФЕССИОНАЛЬНОГО ОБРАЗОВАНИЯ РФ, МИНИСТЕРСТВА ЗДРАВООХРАНЕНИЯ РФ «РАЗЪЯСНЕНИЯ ПО ВОПРОСУ О НАПОЛНЯЕМОСТИ КЛАССОВ КОМПЕНСИРУЮЩЕГО ОБУЧЕНИЯ В ОБЩЕОБРАЗОВАТЕЛЬНЫХ УЧРЕЖДЕНИЯХ И О НОРМАЛИЗАЦИИ УЧЕБНОЙ НАГРУЗКИ ОБУЧАЮЩИХСЯ В СПЕЦИАЛЬНЫХ (КОРРЕКЦИОННЫХ) ОБРАЗОВАТЕЛЬНЫХ УЧРЕЖДЕНИЯХ I-VIII ВИДА»
11.	от 15.12.2002 г. № 30-51-914/16	ПИСЬМО МИНИСТЕРСТВА ОБРАЗОВАНИЯ РФ «МИНИМАЛЬНЫЙ ОБЪЕМ СОЦИАЛЬНЫХ УСЛУГ ПО ВОСПИТАНИЮ В ОБРАЗОВАТЕЛЬНЫХ УЧРЕЖДЕНИЯХ ОБЩЕГО ОБРАЗОВАНИЯ»
12.	от 31.03.2000 г. № 31ю-50-758/27-6	ПИСЬМО МИНИСТЕРСТВА ОБРАЗОВАНИЯ РФ «О ВНЕСЕНИИ ИЗМЕНЕНИЙ И ДОПОЛНЕНИЙ В ТИПОВОЕ ПОЛОЖЕНИЕ О СПЕЦИАЛЬНОМ (КОРРЕКЦИОННОМ) ОБРАЗОВАТЕЛЬНОМ УЧРЕЖДЕНИИ ДЛЯ ОБУЧАЮЩИХСЯ, ВОСПИТАННИКОВ С ОТКЛОНЕНИЯМИ В РАЗВИТИИ»
13.	от 4.06.1974 г. № 58-М	ПИСЬМО МИНИСТЕРСТВА ПРОСВЕЩЕНИЯ СССР «О СОДЕРЖАНИИ ЗА ГОСУДАРСТВЕННЫЙ СЧЕТ ДЕТЕЙ С ДЕФЕКТАМИ ФИЗИЧЕСКОГО ИЛИ ПСИХИЧЕСКОГО РАЗВИТИЯ»
14.	от 24.07.1998 г. № 124-ФЗ	ФЕДЕРАЛЬНЫЙ ЗАКОН «ОБ ОСНОВНЫХ ГАРАНТИЯХ ПРАВ РЕБЕНКА В РОССИЙСКОЙ ФЕДЕРАЦИИ» (С ИЗМЕНЕНИЯМИ ОТ 20 ИЮЛЯ 2000 Г., 22 АВГУСТА, 21 ДЕКАБРЯ 2004 Г.)
15.	от 31.07.1998 г. № 867	ПОСТАНОВЛЕНИЕ ПРАВИТЕЛЬСТВА РФ «ОБ УТВЕРЖДЕНИИ ТИПОВОГО ПОЛОЖЕНИЯ ОБ ОБРАЗОВАТЕЛЬНОМ УЧРЕЖДЕНИИ ДЛЯ

		ДЕТЕЙ, НУЖДАЮЩИХСЯ В ПСИХОЛОГО-ПЕДАГОГИЧЕСКОЙ И МЕДИКО-СОЦИАЛЬНОЙ ПОМОЩИ»
16.	от 6.03.1986 г. № 4076-86	ПОСТАНОВЛЕНИЕ ПРАВИТЕЛЬСТВА РФ «САНИТАРНЫЕ ПРАВИЛА УСТРОЙСТВА, ОБОРУДОВАНИЯ, СОДЕРЖАНИЯ И РЕЖИМА СПЕЦИАЛЬНЫХ ОБЩЕОБРАЗОВАТЕЛЬНЫХ ШКОЛ-ИНТЕРНАТОВ ДЛЯ ДЕТЕЙ, ИМЕЮЩИХ НЕДОСТАТКИ В ФИЗИЧЕСКОМ И УМСТВЕННОМ РАЗВИТИИ»
17.	от 10.04.1997 г. № 19	ПИСЬМО МИНИСТЕРСТВА ОБЩЕГО И ПРОФЕССИОНАЛЬНОГО ОБРАЗОВАНИЯ РФ «ОБ УТВЕРЖДЕНИИ ТИПОВОГО ПОЛОЖЕНИЯ О СПЕЦИАЛЬНОМ (КОРРЕКЦИОННОМ) ОБРАЗОВАТЕЛЬНОМ УЧРЕЖДЕНИИ ДЛЯ ОБУЧАЮЩИХСЯ, ВОСПИТАННИКОВ С ОТКЛОНЕНИЯМИ В РАЗВИТИИ»
18.	от 5.04.2001 г. № 29/1488-6	ПИСЬМО МИНИСТЕРСТВА ОБРАЗОВАНИЯ РФ «О ДОПОЛНЕНИИ ПЕРЕЧНЯ ТИПОВ И ВИДОВ ГОСУДАРСТВЕННЫХ И МУНИЦИПАЛЬНЫХ ОБРАЗОВАТЕЛЬНЫХ УЧРЕЖДЕНИЙ»
19.	от 29.07.1999 г. № 129/23-16	ПРИКАЗ МИНИСТЕРСТВА ОБРАЗОВАНИЯ РФ «ОБ ОРГАНИЗАЦИИ В ДОШКОЛЬНЫХ ОБРАЗОВАТЕЛЬНЫХ УЧРЕЖДЕНИЯХ ГРУПП КРАТКОВРЕМЕННОГО ПРЕБЫВАНИЯ ДЛЯ ДЕТЕЙ С ОТКЛОНЕНИЯМИ В РАЗВИТИИ»
20.	От 2.06.1999 г. № 248-СФ	ФЕДЕРАЛЬНЫЙ ЗАКОН РФ «ОБ ОБРАЗОВАНИИ ЛИЦ С ОГРАНИЧЕННЫМИ ВОЗМОЖНОСТЯМИ ЗДОРОВЬЯ (СПЕЦИАЛЬНОМ ОБРАЗОВАНИИ)»
21.	от 26.12.2000 г. № 3	ИНСТРУКТИВНОЕ ПИСЬМО МИНИСТЕРСТВА ОБРАЗОВАНИЯ РФ «О ДОПОЛНЕНИИ ИНСТРУКТИВНОГО ПИСЬМА МИНИСТЕРСТВА ОБРАЗОВАНИЯ РОССИИ ОТ 4.09.97 № 48.»
22.	от 20.06.2002 г. № 29/2194-6	РЕКОМЕНДАЦИЯ МИНИСТЕРСТВА ОБРАЗОВАНИЯ РФ «ПО ОРГАНИЗАЦИИ ЛОГОПЕДИЧЕСКОЙ РАБОТЫ В СПЕЦИАЛЬНОМ (КОРРЕКЦИОННОМ) ОБРАЗОВАТЕЛЬНОМ УЧРЕЖДЕНИИ VIII ВИДА»
23.	от 1.10.1997 г. № 15/736-6	ПИСЬМО МИНИСТЕРСТВА ОБЩЕГО И ПРОФЕССИОНАЛЬНОГО ОБРАЗОВАНИЯ РОССИЙСКОЙ ФЕДЕРАЦИИ «ОБ УЧЕБНЫХ ПЛАНАХ СПЕЦИАЛЬНЫХ (КОРРЕКЦИОННЫХ) ОБРАЗОВАТЕЛЬНЫХ УЧРЕЖДЕНИЙ VIII ВИДА»
24.	от 21.02.2001 г. № 1	ИНСТРУКТИВНОЕ ПИСЬМО МИНИСТЕРСТВА ОБРАЗОВАНИЯ РОССИЙСКОЙ ФЕДЕРАЦИИ «О КЛАССАХ ОХРАНЫ ЗРЕНИЯ В ОБЩЕОБРАЗОВАТЕЛЬНЫХ И СПЕЦИАЛЬНЫХ (КОРРЕКЦИОННЫХ) ОБРАЗОВАТЕЛЬНЫХ УЧРЕЖДЕНИЯХ»
25.	от 28.01.2000 г. № 27/832-6	ПИСЬМО МИНИСТЕРСТВА ОБРАЗОВАНИЯ РФ «СОГЛАСНО СТАТЬИ 22 ФЕДЕРАЛЬНОГО ЗАКОНА «О ФЕДЕРАЛЬНОМ БЮДЖЕТЕ» ПРЕДУСМАТРИВАЕТСЯ ФИНАНСИРОВАНИЕ ПРОГРАММЫ ВЫПУСКА ЛИТЕРАТУРЫ ДЛЯ СЛЕПЫХ И ВНЕДРЕНИЯ ИННОВАЦИОННЫХ СРЕДСТВ ИНФОРМАЦИОННОГО ОБЕСПЕЧЕНИЯ ИНВАЛИДОВ ПО ЗРЕНИЮ»
26.	от 4.06.2003 г. № 27/2897-6	ИНСТРУКТИВНОЕ ПИСЬМО МИНИСТЕРСТВА ОБРАЗОВАНИЯ РФ «МЕТОДИЧЕСКИЕ РЕКОМЕНДАЦИИ ПО ОРГАНИЗАЦИИ РАБОТЫ С ОБУЧАЮЩИМИСЯ, ИМЕЮЩИМИ НАРУШЕНИЯ ЗРЕНИЯ, В

		ОБЩЕОБРАЗОВАТЕЛЬНОМ УЧРЕЖДЕНИИ»
27.	от 2.08.2001 г. № 809/23-16	ПИСЬМО МИНИСТЕРСТВА ОБРАЗОВАНИЯ РФ «ОБ ОРГАНИЗАЦИИ В ДОШКОЛЬНЫХ ОБРАЗОВАТЕЛЬНЫХ УЧРЕЖДЕНИЯХ ГРУПП ДЛЯ СЛАБОСЛЫШАЮЩИХ ДЕТЕЙ СО СЛОЖНЫМИ (КОМПЛЕКСНЫМИ) НАРУШЕНИЯМИ В РАЗВИТИИ»
28.	от 28.01.2000 г. № 27/833-б	ПИСЬМО МИНИСТЕРСТВА ОБРАЗОВАНИЯ РФ «ОБ ИСПОЛЬЗОВАНИИ ИННОВАЦИОННЫХ ТЕХНИЧЕСКИХ СРЕДСТВ РЕАБИЛИТАЦИИ ЛИЦ С НАРУШЕННЫМ ЗРЕНИЕМ»
29.	от 30.11.1999 г. № 277/777-б	ПИСЬМО МИНИСТЕРСТВА ОБРАЗОВАНИЯ РФ «ОБ ОСОБЕННОСТЯХ ОРГАНИЗАЦИИ НАЧАЛЬНОГО ПРОФЕССИОНАЛЬНОГО ОБРАЗОВАНИЯ ДЛЯ ОБУЧАЮЩИХСЯ, ВОСПИТАННИКОВ С ОТКЛОНЕНИЯМИ В РАЗВИТИИ»

### ЗАКОНОДАТЕЛЬСТВО САМАРСКОЙ ОБЛАСТИ

1.	от 11.03.2005 г. №86-ГД	Закон Самарской области «О материальной и социальной поддержке граждан, обучающихся в образовательных учреждениях, находящихся в ведении Самарской области, и муниципальных образовательных учреждениях»
2.	от 2.11.2004 г. №140-ГД	Закон Самарской области «Об утверждении областной целевой программы «Организация образовательных ресурсов Самарской области для интеграции детей и подростков с проблемами в развитии на 2005-2008 гг.»
3.	от 23.12.1999 г. №10/401/83	Приказ ГУО АСО, Главного управления здравоохранения АСО, Комитета по вопросам семьи, материнства и детства АСО "О порядке освидетельствования детей психолого-медико-педагогическими комиссиями"
4.	от 31.03.2003 г. №101/14а	Приказ Департамента здравоохранения и социальной защиты населения Администрации Самарской области «Об утверждении инструкции по разработке индивидуальной программе реабилитации инвалида в Самарской области»
5.	от 18.04.2000 г. №114-од	Приказ ГУО АСО «О внесении изменений и дополнений в Типовое положение о специальном (коррекционном) образовательном учреждении для обучающихся, воспитанников с отклонениями в развитии»
6.	от 14.06.2000 г. №173-од	Приказ Министерства образования РФ Администрации Самарской области Главное управление образования «О Положении о специальных (коррекционных) группах для подростков с проблемами в развитии в учреждениях начального профессионального образования Самарской

		области»
7.	от 11.07.2002 г. №1770	Департамент науки и образования Самарской области Письмо «Об открытии отделений (специальных групп) для дошкольников с отклонениями в развитии»
8.	от 23.05.2002 г. №5/188	Приказ Департамента науки и образования Администрации области, Департамента здравоохранения Администрации области « Об утверждении Порядка организации индивидуального обучения детей школьного возраста по медицинским и социально-педагогическим показаниям»
9.	от 4.11.2000 г. №32-од	Приказ ДНО «О Порядке организации коррекционно-развивающего сопровождения дошкольников с отклонениями в развитии в образовательных учреждениях Самарской области»
10.	от 2.03.2001 г. №48-од	Приказ ДНО «Об организации коррекционно-развивающего сопровождения дошкольников с отклонениями в развитии»
11.	от 27.07.2005 г. №82-од	Приказ Министерства образования и науки Самарской области «Об утверждении Положения об организации образования детей с отклонениями в развитии в общеобразовательных учреждениях Самарской области»
12.	от 7.12.2004 г. №130	Закон Самарской области «Об утверждении областной целевой программы «Организация образовательных ресурсов Самарской области для интеграции детей и молодых людей с проблемой в развитии на 2005-2008 годы»

### **НОРМАТИВНЫЕ ДОКУМЕНТЫ ОРГАНИЗАЦИИ**

1. Устав государственного бюджетного общеобразовательного учреждения Самарской области средней общеобразовательной школы №13 городского округа Чапаевск Самарской области.
2. Положение о структурных подразделениях государственного бюджетного общеобразовательного учреждения Самарской области средней общеобразовательной школы №13 городского округа Чапаевск Самарской области, реализующих программы дошкольного образования.
3. Положение о группах комбинированной направленности для детей с ограниченными возможностями здоровья.

4. Положение о порядке комплектования воспитанниками структурных подразделений ГБОУ СОШ №13 г.о. Чапаевск
5. Положение о психолого-медико-педагогическом консилиуме (ПМПк)
6. Договор с родителями, законными представителями.

- Система взаимодействия и поддержки образовательного учреждения со стороны «внешних» социальных партнеров.

Заключен договор с ГБУ «Центр диагностики и консультирования» г.о. Чапаевск

- Информационное обеспечение.

В СП имеются ноутбуки, компьютеры, интерактивные доски, используемые для организации образовательного процесса.

Педагоги имеют свободный доступ к Интернету.

Создана база данных детей с ОВЗ.

Информация о работе детского сада размещена на сайте.

### **Материально-техническое обеспечение**

Материально-технические условия реализации индивидуальной образовательной программы обеспечивает соблюдение:

- санитарно-гигиенических норм образовательного процесса с учетом потребностей детей с ОВЗ, (требования к водоснабжению, канализации, освещению, воздушно-тепловому режиму и т. д.);
- санитарно-бытовых условий с учетом потребностей детей с ОВЗ;
- социально-бытовых условий с учетом конкретных потребностей ребенка с ОВЗ (наличие адекватно оборудованного пространства детского сада);
- пожарной и электробезопасности, с учетом потребностей детей с ОВЗ.

### **Организационно-педагогические условия**

Непосредственно в рамках образовательного процесса создана атмосфера эмоционального комфорта, формирование взаимоотношений в духе сотрудничества и принятия особенностей каждого, формирование у детей позитивной, социально-направленной учебной мотивации. В СП применяются адекватные возможностям и потребностям обучающихся современных технологий, методов, приемов, форм организации деятельности, а также адаптация содержания учебного материала, выделение необходимого и достаточного для освоения ребенком с ОВЗ, адаптация имеющихся или разработка необходимых учебных и дидактических материалов и др.

Созданы условия для адаптации детей с ограниченными возможностями здоровья в группе сверстников с использованием интерактивных форм деятельности детей, организация дополнительной работы, направленной на раскрытие творческого потенциала каждого ребенка, реализацию его потребности в самовыражении, а также использование адекватных возможностям детей способов оценки их достижений, продуктов деятельности.

**Программно-методическое обеспечение** образовательного и воспитательного процесса как одно из основных условий реализации индивидуальной образовательной программы ориентировано на возможность постоянного и устойчивого доступа для всех субъектов образовательного процесса к любой информации, связанной с реализацией ИОП, планируемыми в ней результатами, в

целом - организацией образовательного процесса и условиями его осуществления. В СП имеются программы, методические разработки, наглядный материал, пособия для работы с детьми с ОВЗ.

### **Психолого -педагогическое сопровождение детей с ОВЗ.**

В СП организовано комплексное психолого-педагогическое сопровождение ребенка с ограниченными возможностями здоровья на протяжении всего периода его обучения.

- в штатном расписании имеются специалисты психолого-педагогического сопровождения для детей с ОВЗ;
- организована деятельность специалистов в форме консилиума для выявления, обследования детей, разработку Индивидуальной образовательной программы;
- организован в соответствии с разработанной программой процесс сопровождения детей;

### **Кадровое обеспечение**

Важным моментом реализации программы коррекционной работы является кадровое обеспечение.

- СП укомплектовано педагогическими и руководящими работниками, компетентными в понимании особых образовательных потребностей детей с ОВЗ;
- уровень квалификации педагогических работников СП в области образования детей с ОВЗ соответствует требованиям;
- обеспечена непрерывность профессионального развития педагогических работников СП в сфере коррекционной (специальной) педагогики, специальной психологии.

Логопедическая коррекционная работа осуществляется специалистами соответствующей квалификации, имеющими специализированное образование, и педагогами, прошедшими обязательную курсовую и другие виды профессиональной подготовки в рамках обозначенной темы. Педагогические работники образовательного учреждения знают основы коррекционной педагогики и специальной психологии, имеют четкое представление об особенностях психофизического развития детей с ОВЗ, методиках и технологиях организации образовательного процесса для таких детей.

Педагогический коллектив СП представлен воспитателями, помощниками воспитателей, инструктором по физической культуре, музыкальным руководителем,

учителем-логопедом, учителем дефектологом, старшим воспитателем, педагогом – психологом, руководителем СП.

Непрерывность профессионального развития работников образовательного учреждения, обеспечиваться освоением работниками дополнительных профессиональных образовательных программ в области коррекционной педагогики в достаточном объеме, не реже чем каждые пять лет в научных и образовательных учреждениях, имеющих лицензию на право ведения данного вида образовательной деятельности.

Одним из условий повышения эффективности коррекционно-педагогической работы является создание адекватной возможностям ребенка охранительно-педагогической и предметно-развивающей среды, то есть системы условий, обеспечивающих полноценное развитие всех видов детской деятельности, коррекцию отклонений высших психических функций и становление личности ребенка (культурные ландшафты, физкультурно-игровые и оздоровительные сооружения, предметно-игровая, детская библиотека, игротека, музыкально-театральная среда и др. (Е. А. Екжанова, Е. А. Стребелева).

Организация воспитания и обучения дошкольников с ОВЗ предполагает внесение изменений в формы коррекционно-развивающей работы. Для большинства детей характерны моторные трудности, двигательная расторможенность, низкая работоспособность, что требует внесения изменений в планирование образовательной деятельности и режим дня. В режиме дня предусмотрены увеличение времени, отводимого на проведение гигиенических процедур, прием пищи. Предусмотрено широкое варьирование организационных форм коррекционно-образовательной работы: групповых, подгрупповых, индивидуальных.

Большинству детей с ОВЗ необходим адаптационный период. Адаптация—это часть приспособительных реакций ребенка, который может испытывать трудности при вхождении в интеграционное пространство (не вступает в контакт, не отпускает родителей, отказывается от еды, игрушек и др.). В этот период воспитатель старается снять стресс, обеспечить положительное эмоциональное состояние дошкольника, создать спокойную обстановку, наладить контакт с ребенком и родителями.

## **Механизмы адаптации Программы для детей с ОВЗ**

Коррекционно-развивающая работа с детьми с ОВЗ осуществляется по комплексной программе Примерной основной общеобразовательной программе дошкольного образования «От рождения до школы» под редакцией Н.Е. Вераксы, Т.С. Комаровой, М.А. Васильевой. Освоение детьми образовательных областей «Социально-коммуникативное развитие», «Художественно-эстетическое развитие», «Физическое развитие» ведется по данной программе и ориентировано на разностороннее развитие дошкольников с учетом их возрастных и индивидуальных особенностей. Освоение образовательных областей «Познавательное развитие», «Речевое развитие» осуществляется по парциальным программам для детей с ОНР и

ЗПР. Для закрепления программного материала используется индивидуальная работа.

Эффективность коррекционно-развивающей работы определяется чёткой организацией детей в период их пребывания в детском саду, правильным распределением нагрузки в течение дня, координацией и преемственностью в работе всех субъектов коррекционного процесса: учителя-логопеда, учителя-дефектолога, родителя и воспитателя.

Распределение коррекционно-развивающих занятий, проводимых в течение недели, осуществляется в соответствии с требованиями к максимальной образовательной нагрузке на ребёнка в детском саду, определёнными СанПиН № 2.4.3049-13 с изменениями Постановление от 20 июля 2015 года №28.

### **Специфика реализации основного содержания Программы с детьми с ОВЗ**

#### **Образовательная область «Социально-коммуникативное развитие»**

Для детей с ОВЗ необходимо:

- использование различных речевых ситуаций при формировании у детей навыков самообслуживания, культурно-гигиенических навыков, элементов труда и др. для работы над пониманием, усвоением и одновременно прочным закреплением соответствующей предметной и глагольной лексики;
- называние необходимых предметов, использование предикативной лексики, составление правильных фраз при осуществлении всех видов детской деятельности с включением речевой ситуации (при затруднении — помочь актуализировать ранее изученную тематическую лексику);
- использование производимых ребёнком действий для употребления соответствующих глаголов, определений, предлогов; переход от словосочетаний и предложений к постепенному составлению детьми связных текстов;
- побуждение детей пользоваться речью в процессе изготовления различных поделок, игрушек, сувениров и т. д. (называние материала, из которого изготавливается поделка, инструментов труда, рассказ о назначении изготавливаемого предмета, описание хода своей работы; дети учатся различать предметы по форме, цвету, величине);
- стимулирование развития и обогащения коммуникативной функции речи в непринуждённой обстановке на заданную тему (это позволяет учить детей способам диалогического взаимодействия в совместной деятельности, развивать умение высказываться в форме небольшого рассказа: повествования, описания, рассуждения).

#### **Образовательная область «Познавательное развитие»**

Для детей с ОВЗ:

- развитие фонематического анализа;
- развитие пространственно-временных представлений и оптико-пространственного гнозиса;



- развитие способности к символизации, обобщению и абстракции;
- расширение объёма произвольной вербальной памяти;
- формирование регуляторных процессов, мотивации общения.

### **Образовательная область «Речевое развитие»**

Для детей с ОВЗ:

I уровень развития речи:

- развитие понимания речи;
- развитие активной подражательной речевой деятельности;

II уровень развития речи:

- активизация и выработка дифференцированных движений органов артикуляционного аппарата;
- подготовка артикуляционной базы для усвоения отсутствующих звуков;
- постановка отсутствующих звуков, их различение на слух и первоначальный этап автоматизации на уровне слогов, слов;
- развитие понимания речи;
- активизация речевой деятельности и развитие лексико-грамматических средств языка;
- развитие произносительной стороны речи;
- развитие самостоятельной фразовой речи;

III уровень развития речи:

- развитие понимания речи и лексико-грамматических средств языка;
- развитие произносительной стороны речи;
- развитие самостоятельной развёрнутой фразовой речи;
- подготовка к овладению элементарными навыками письма и чтения;

IV уровень развития речи:

- развитие сохранных компонентов языка ребёнка, которые послужат базой для дальнейшего совершенствования его речевого развития;
- совершенствование произносительной стороны речи;
- совершенствование лексико-грамматической стороны речи;
- развитие самостоятельной развёрнутой фразовой речи;
- подготовка к овладению элементарными навыками письма и чтения.

### **Образовательная область «Художественно-эстетическое развитие»**

- углублённое развитие музыкально-ритмических движений, музыкального слуха и певческих навыков;
- коррекция внимания детей;
- совершенствование реакции на различные музыкальные сигналы;
- развитие умения воспроизводить заданный ряд последовательных действий, способность самостоятельно переключаться с одного движения на другое и т. д.;
- активизация и обогащение словаря приставочными глаголами, предлогами и наречиями, качественными и относительными прилагательными;
- формирование графомоторных навыков;
- развитие пространственных ориентировок, прежде всего ориентировки на листе бумаги;

- развитие зрительного восприятия;
- воспитание произвольного внимания и памяти;
- тренировка движений пальцев рук и кистей (в ходе занятий и во время физкультминуток).

### **Образовательная область «Физическое развитие»**

- формирование полноценных двигательных навыков;
- нормализация мышечного тонуса;
- исправление неправильных поз, развитие статической выносливости, равновесия;
- упорядочение темпа движений, синхронного взаимодействия между движениями и речью, запоминание серии двигательных актов, воспитание быстроты реакции на словесные инструкции;
- развитие тонкой двигательной координации, необходимой для полноценного становления навыков письма.

### **Планирование коррекционных мероприятий**

Тема, цель, содержание, методическая аранжировка занятий определяется в соответствии с парциальными программами. В основе планирования непосредственно образовательной деятельности с детьми с ОНР лежат тематический и концентрический принципы. Тематический принцип организации познавательного и речевого материала занятия предлагает выбор не только языковой (или речевой) темы, а изучение окружающего ребенка предметного мира. Это позволяет обеспечить тесную взаимосвязь в работе всего педагогического коллектива группы. Раскрытие темы при этом осуществляется в разных видах деятельности: в непосредственно образовательной деятельности по ознакомлению с окружающим миром, развитию речи, рисованию, лепке, аппликации, конструированию, в играх. Часть проводится учителем-логопедом или учителем-дефектологом, часть воспитателем, поэтому происходит тесное переплетение поставленных и решаемых задач при одновременном изучении темы.

Для обеспечения разностороннего развития детей с ОВЗ, в содержание обучения и воспитания введены темы. Их подбор и расположение определены такими принципами, как сезонность и социальная значимость. Часть тем имеет нейтральный характер и расположены свободно. Одно из важнейших условий реализации тематического принципа - концентрированное изучение темы (в течение одной, двух недель), благодаря чему обеспечивается многократное повторение одного и того же речевого содержания за короткий промежуток времени. Многократность повторения важна как для восприятия речи, обогащения и уточнения детьми (пассив), так и для активизации (употребление). В соответствии с концентрическим принципом программное содержание в рамках одних и тех же тем год от года углубляется и расширяется.

## **Использование специальных образовательных программ и методов, специальных методических пособий и дидактических материалов**

Коррекционно-развивающая работа с детьми с ОНР осуществляется по «Программе логопедической работы по преодолению общего недоразвития речи у детей» под редакцией Т. Б. Филичевой, Г. В. Чиркиной, Тумановой Т.В.

### Цель программы:

Обеспечение системы средств и условий для устранения речевых недостатков у детей дошкольного возраста с общим недоразвитием речи и осуществления своевременного и полноценного личностного развития, обеспечения эмоционального благополучия посредством интеграции содержания образования и организации взаимодействия субъектов образовательного процесса.

Предупреждение возможных трудностей в усвоении программы массовой школы, обусловленных недоразвитием речевой системы старших дошкольников.

Коррекционно-развивающая работа с детьми с ЗПР осуществляется по программе «Подготовка к школе детей с задержкой психического развития» под общей ред. С.Г. Шевченко

### Цель программы:

Создать ребенку с ЗПР возможность осуществлять содержательную деятельность в условиях, оптимальных для его всестороннего и своевременного психического развития;

Обеспечить охрану и укрепление его здоровья;

Осуществить коррекцию (исправление или ослабление) негативных тенденций развития;

Стимулировать и обогащать развитие во всех видах деятельности (познавательной, игровой, продуктивной, трудовой);

Провести профилактику (предупреждение) вторичных отклонений в развитии и трудностей в обучении на начальном этапе.

В соответствии с возможностями детей с ОВЗ определяются методы обучения. При планировании работы важно использовать наиболее доступные методы: наглядные, практические, словесные. Психологи доказали, что чем большее количество анализаторов использовалось в процессе изучения материала, тем полнее, прочнее знания. Выбор альтернативных методов создает условия, способствующие эффективности процесса обучения. Вопрос о рациональном выборе системы методов и отдельных методических приемов решается педагогом в каждом конкретном случае. Например, одной из особенностей развития детей с нарушениями слуха и интеллектуальными нарушениями является замедленное формирование понятий. Это диктует необходимость усиления сенсорной основы обобщения за счет демонстрации различных наглядных средств, способствующих раскрытию сущности понятий. Для более глубокого понимания значения действий, явлений используются наглядно-практические методы; для уточнения знаний о предметах широко применяется письменная речь (таблички), дактилология. В отношении детей с нарушениями зрения наиболее распространенным является

словесный метод, который рекомендуется сочетать с практическим методом при объяснении программного материала. В тех случаях, когда программа не может быть освоена из-за тяжести физических, психических нарушений, проектируются индивидуальные коррекционные программы, направленные на социализацию воспитанников и способствующие нормализации эмоционального поведения, формированию навыков самообслуживания, игровых действий, предметной деятельности, социально-бытовой ориентации.

Для детей с ОВЗ целесообразно вводить пропедевтические разделы, дающие возможность в более элементарной форме восполнить недостающие знания и представления об окружающем мире. Для отдельных категорий детей с ОВЗ, обладающих особой спецификой развития, предусматривается включение инновационных технологий, оригинальных методик и предметов. Так, например, для детей, имеющих глубокие задержки речи, интеллекта, слуха используются невербальные средства коммуникации, такие как пиктограммы, система жестов, календарная система (картинки-символы).

Важным компонентом успешного включения ребенка с ОВЗ в среду здоровых сверстников является подготовка педагогов к интегративному процессу с помощью обучающих программ повышения квалификации для специалистов дошкольных учреждений и программ повышения родительской компетентности.

### **Система общедидактических и специфических принципов в работе с детьми с ОВЗ.**

Успешность коррекционно-развивающей деятельности обеспечивается реализацией следующих принципов:

#### **1. Системность коррекционных, профилактических и развивающих задач.**

Соблюдение означенного принципа не позволяет ограничиваться решением лишь актуальных на сегодняшний день трудностей и требует учета ближайшего прогноза развития ребенка и создания благоприятных условий для наиболее полной реализации его потенциальных возможностей. Иными словами, задачи коррекционной программы должны быть сформулированы как система задач трех уровней:

- коррекционного (исправление отклонений, нарушений, разрешение трудностей);
- профилактического;
- развивающего (оптимизация, стимулирование и обогащение содержания развития).

#### **2. Единство диагностики и коррекции.**

Этот принцип отражает целостность процесса оказания коррекционной психолого-педагогической помощи ребенку. Он предполагает обязательное комплексное диагностическое обследование ребенка и на основе его результатов определение целей и задач индивидуальной коррекционно-развивающей программы. При этом осуществляется постоянный контроль за развитием лексико-грамматического строя, связного высказывания ребенка, за его деятельностью, поведением, динамикой его эмоциональных состояний, чувств и переживаний, что позволяет внести необходимые коррективы в обучающие программы.

### **3. Деятельностный принцип коррекции.**

Данный принцип означает, что генеральным способом коррекционно-развивающего воздействия является организация активной деятельности ребенка и создание оптимальных условий для ориентировки ребенка в конкретной ситуации.

### **4. Учет возрастно-психологических и индивидуальных особенностей ребенка.**

Согласно этому принципу следует учитывать соответствие хода развития ребенка, психического и личностного, нормативному, памятуя в то же время об уникальности, неповторимости, своеобразии каждой личности.

### **5. Комплексность методов психологического воздействия.**

Этот принцип позволяет говорить о необходимости использования как в обучении, так и воспитании детей с ОНР всего многообразия методов, приемов, средств. К их числу можно отнести и те, что получили в теории и практике коррекции в последние годы наибольшее распространение и признание. Это методы игровой коррекции: методы арт-, сказко-, игротерапии; методы модификации поведения (поведенческий тренинг).

### **6. Активное привлечение ближайшего социального окружения к работе с ребенком.**

Перенос нового позитивного опыта, полученного ребенком на коррекционных занятиях, в реальную жизненную практику возможен лишь при условии готовности ближайших партнеров ребенка принять и реализовать новые способы общения и взаимодействия с ним, поддержать ребенка в его саморазвитии и самоутверждении. Необходимость учета обозначенных принципов очевидна, поскольку они дают возможность обеспечить целостность, последовательность и преемственность задач и содержания обучающей и развивающей деятельности. Кроме того, их учет позволяет обеспечить комплексный подход к устранению у ребенка общего недоразвития речи, поскольку, таким образом объединяются усилия педагогов разного профиля – логопеда, воспитателя, музыкального руководителя, инструктора по физической культуре и др.

В целом логопедическая работа с детьми дошкольного возраста подчиняется общей логике развертывания коррекционно-образовательного процесса и, следовательно, может быть представлена в виде алгоритма с разбивкой на ряд этапов, которые для достижения конечного результата – устранения недостатков в речевом развитии дошкольников – реализуются в строго определенной последовательности.

## **Перечень программ и технологий, используемых в работе с детьми с ОНР**

### **Программы:**

1. Т. Б. Филичева, Г. В. Чиркина, Т.В. Туманова, С.А. Миронова «Коррекция нарушений речи» Москва «Просвещение» 2009 г.
2. Н.В. Нищева «Программа коррекционно-развивающей работы в логопедической группе детского сада для детей с ОНР (с 4 до 7 лет) Санкт-

### **Методические пособия:**

1. Ю.Б. Коркина «Домашняя тетрадь для логопедических занятий с детьми (речевой материал для автоматизации и дифференциации звуков) Москва «Владос» 2003 г.
2. Н.В. Соловьёва «Подготовка к обучению грамоте детей с недостатками речи» Москва 2009 г.
3. Г.А. Глинка «Буду говорить, читать, писать правильно» Санкт-Петербург «Нива» 2004 г.
4. О.В. Узорова «Быстрое обучение чтению» ООО «Астрель» 2002 г.
5. О.Н. Лиманская «Конспекты логопедических занятий» Москва 2010 г.
6. В.В. Коноваленко, С.В. Коноваленко «Развитие связной речи» (конспект) Москва «Гном» 2003 г.
7. Т.А.Ткаченко «В первый класс-без дефектов речи» Санкт-Петербург 1999 г.
8. Е.В. Кузнецова, И.А. Тихонова «Ступеньки к школе» Москва 1999 г.
9. Н.Г. Комратова «Учимся говорить правильно» Москва 2004 г.
- 10.Н.С. Жукова «Домашний букварь» Москва 1999 г.
- 11.Е.В. Новикова «Секреты предлогов и падежей» Москва 2001 г.
12. О.С. Яцель «Учимся правильно употреблять предлоги в речи» Москва 2011 г.
- 13.А.И. Богомоллова «Логопедическое пособие для занятий с детьми» Москва 1996 г.
14. С.Е. Большакова «Формирование мелкой моторики рук» Москва 2006 г.
- 15.В.И. Селиверстова «Речевые игры с детьми» Москва «Владос» 1994 г.

### **Картинный материал:**

1. С.В. Бурдина «Демонстрационный материал по всем лексическим темам»
2. Н.В. Нищева «Играйка» 1-5 выпуск Санкт – Петербург 2005 г.
3. Н.В. Ильякова «Скворцы прилетели» демонстрационный материал по развитию речи

### **Перечень программ и технологий, используемых в работе с детьми с ЗПР**

#### **Программы:**

1. «Подготовка к школе детей с задержкой психического развития» под общей ред. С.Г. Шевченко

### Методические пособия:

1. Морозова И.А., Пушкарёва М.А.  
Ознакомление с окружающим миром. Конспекты занятий. Для работы с детьми 6-7 лет с ЗПР.-2-е изд., испр. и доп.- М.: Мозайка – Синтез,2007.-176 с.
2. Морозова И.А., Пушкарёва М.А.  
Развитие элементарных математических представлений. Конспекты занятий. Для работы с детьми 6-7 лет с ЗПР.-2-е изд., испр. и доп.- М.: Мозайка – Синтез,2007.-216 с.
3. Морозова И.А., Пушкарёва М.А.  
Подготовка к обучению грамоте. Конспекты занятий. Для работы с детьми 6-7 лет с ЗПР.-2-е изд., испр. и доп.- М.: Мозайка – Синтез,2007.-136 с.
4. Морозова И.А., Пушкарёва М.А.  
Ознакомление с окружающим миром. Конспекты занятий. Для работы с детьми 5-6 лет с ЗПР.-2-е изд., испр. и доп.- М.: Мозайка – Синтез,2007.-160 с.
5. Морозова И.А., Пушкарёва М.А.  
Развитие речевого восприятия. Конспекты занятий. Для работы с детьми 5-6 лет с ЗПР.-2-е изд., испр. и доп.- М.: Мозайка – Синтез,2007.-88 с.
6. Морозова И.А., Пушкарёва М.А.  
Развитие элементарных математических представлений. Конспекты занятий. Для работы с детьми 5-6 лет с ЗПР.-2-е изд., испр. и доп.- М.: Мозайка – Синтез,2007.-136 с.
7. Колесникова Е.В.  
Математика для детей 5-6 лет: Учебно-методическое пособие к рабочей тетради «Я считаю до десяти». 3-е изд., дополн. и перераб. – М.: ТЦ Сфера,2012.-96 с. (Математические ступеньки).
8. Колесникова Е.В.  
Развитие звуко - буквенного анализа у детей 5-6 лет. Учебно-методическое пособие к рабочей тетради «От А до Я». - Изд. 2-е перераб./ Е.В. Колесникова.- М.: Издательство «Ювента», 2009.-80с.:ил.
9. Курдвановская Н.В., Ванюкова Л.С.  
Формирование слоговой структуры слова: логопедические задания.- М.: ТЦ Сфера, 2007.- 96 с. – (Логопед в ДОУ)
10. Ткаченко Т.А.  
Слоговая структура слова: Коррекция нарушений. Логопедическая тетрадь. - М.: Книголюб, 2008. -48 с. (Учебно-методический комплект Обновление».)
11. Тихомирова Л.Ф.  
Логика. Дети 5-7 лет / Художники Соколов Г.В., Куров В.Н. – Ярославль: Академия развития: Академия, К: Академия Холдинг,2000.-160 с.: ил.-(Серия: «Ваш ребенок: наблюдаем, изучаем, развиваем»).
12. О. Новиковская

- Альбом по развитию речи для дошкольников в рассказах и картинках/Москва: АТС,2014.-88 с: ил.- (Альбом)
13. Датешидзе Т.А.  
Система коррекционной работы с детьми раннего возраста с задержкой речевого развития.- СПб.: Речь,2004.-128 с.
14. Волина В.В.  
Учимся играя.- М.: Новая школа,1994.-448 с.
15. Мазанова Е.В. «Альбом по формированию словаря и грамматического строя речи в средней группе детского сада с детьми с ОНР» Самара
16. «Уроки мудрой совы» электронное пособие по обучению грамоте
17. Коноваленко В.В., Коноваленко С.В.  
Антонимы. Картинный дидактический материал для занятий и игровой деятельности с детьми М.: Издательство «ГНОМ и Д»,2003.-48 с.
18. Сычёва Г.Е.  
Опорные картинки для пересказа текстов. Выпуск 2. Методические рекомендации.- М.: Книголюб,2005.-12 с. (Развитие связной речи.)
19. Русланова Н.С.  
Дидактический материал для развития лексико-грамматических категорий у детей 5-7 лет: Дом. Квартира. Мебелью-М.: АРКТИ,2005.-32 с.: ил.(Биб-ка практикующего логопеда: Учим произносить правильно)
20. Борисенко М.Г., Лукина Н.А.  
Родная страна.- СПб.: Паритет,2006.-32 с.+цв. вкл. (Серия: «Грамматика в играх и картинках»).
- 21.Морозова И.А., Пушкарёва М.А. Ознакомление с окружающим миром. Конспекты занятий. Для работы с детьми 4-5 лет с ЗПР. - М.; Мозаика - Синтез, 2006. - 160 с.
- 22.Морозова И. А., Пушкарёва М. А. Развитие элементарных математических представлений. Конспекты занятий. Для работы с детьми 4-5 лет с ЗПР. - М.: Мозаика - Синтез, 2007. - 216 с.
- 23.Морозова И.А., Пушкарёва М.А. развитие фонематического восприятия. Конспекты занятий. Для работы с детьми 4-5 лет с ЗПР. - М.: Мозаика - Синтез, 2007. - 136 с.
24. Игры в логопедической работе с детьми. / Под ред. В. И. Селиверстова.— М., Просвещение, 1989.
- 25.Касицына М. А., Смирнова В. Д. Дошкольная математика. 2-ой год обучения. Учебно-практическое пособие для педагогов и родителей. – М.: Издательство «Гном – Пресс», 1999. – 96 с.
26. Пожиленко Е. А. Волшебный мир звуков и слов (пособие для логопедов). – Гуманит. изд. центр ВЛАДОС. – М., 1999. – 216 с.



27. Т.А. Ткаченко Упражнения по формированию лексико-грамматических представлений.
28. Косинава Е.М. Развитие речи шаг за шагом, ООО «Издательский Дом Сфера Образования»
29. Петерсон Л.Г., Кочемасова Е.Е. Иггралочка. Практический курс математики для дошкольников. Методические рекомендации.-М.:Издательство «Ювента», 2014 год

## **Проведение групповых и индивидуальных коррекционных занятий.**

Эффективность коррекционно-развивающей работы определяется чёткой организацией детей в период их пребывания в детском саду, правильным распределением нагрузки в течение дня, координацией и преемственностью в работе всех субъектов коррекционного процесса: учителя-логопеда, учителя-дефектолога, родителя и воспитателя.

Распределение коррекционно-развивающих занятий, проводимых в течение недели, осуществляется в соответствии с требованиями к максимальной образовательной нагрузке на ребёнка в детском саду, определёнными СанПиН № 2.4.3049-13.

Занятия по познавательному развитию и развитию речи проводятся воспитателем и учителем-логопедом (учителем –дефектологом) параллельно. Воспитатель организует работу с детьми с нормой (1 подгруппа), а специалист – с детьми с ОНР или ЗПР (2 подгруппа).

В «Программе логопедической работы по преодолению общего недоразвития речи у детей» под редакцией Т. Б. Филичевой, Г. В. Чиркиной, Тумановой Т.В. предусмотрено деление количества занятий по периодам обучения. В условиях неспециализированного детского сада при обучении детей в группах комбинированной направленности не целесообразно такое деление. Поэтому в учебном плане отражено следующее количество занятий с учителем-логопедом в неделю:

- в средней группе - 3;
- в старшей группе – 5;
- в подготовительной группе – 5.

Данное количество соответствует требованиям к максимальной образовательной нагрузке на ребёнка в детском саду, определёнными СанПиН № 2.4.3049-13.

В средней группе учитель-дефектолог с детьми с ЗПР проводит 3 занятия.

А в подготовительной группе - 6 занятий. В индивидуальную работу вынесены:

Педагогом-психологом проводится совместная деятельность по развитию эмоционально-волевой сферы в режиме дня.

Объём коррекционной помощи детям (занятия с учителем-логопедом, учителем-дефектологом с педагогом-психологом и другие) регламентируются индивидуально в соответствии с медико-педагогическими рекомендациями.

## **Формы и средства организации образовательной деятельности.**

### **Учитель-логопед:**

- фронтальные (подгрупповые) коррекционные занятия,
- индивидуальные коррекционные занятия.

### **Воспитатель:**

- фронтальные, подгрупповые занятия с применением дидактических игр и упражнений на развитие всех компонентов речи;
- экскурсии, наблюдения, экспериментальная деятельность;
- беседы, ознакомление с произведениями художественной литературы.

### **Музыкальный руководитель:**

- музыкально-ритмические игры;
- упражнения на развитие слухового восприятия, двигательной памяти;
- этюды на развитие выразительности мимики, жеста;
- игры-драматизации.

### **Инструктор по физической культуре:**

- игры и упражнения на развитие общей, мелкой моторики;
- упражнения на формирование правильного физиологического дыхания и фонационного выдоха;
- подвижные, спортивные игры с речевым сопровождением на закрепление навыков правильного произношения звуков;
- игры на развитие пространственной ориентации.

### **Родители:**

- игры и упражнения на развитие артикуляционной моторики ребенка;
- контроль за выполнением заданий и произношением ребенка;
- выполнение рекомендаций учителя-логопеда.

## **2.2. Часть, формируемая участниками образовательных отношений**

### **2.2.1. Специфика национальных, социокультурных и иных условий, в которых осуществляется образовательная деятельность**

Основной контингент воспитанников СП россияне, родной язык которых – русский. Воспитательно-образовательный процесс осуществляется на русском языке. При планировании образовательного процесса учитываются национально-культурные особенности Самарской области. Дети знакомятся с растительным и животным миром Самарской области, произведениями художественного слова о природе и животных авторов нашего города. Данные знания дети получают как в непосредственной образовательной деятельности, так и в свободной деятельности.

Климатические условия умеренной широты позволяют наблюдать четыре времени года. Организована система наблюдений за изменениями природы в зависимости от времени года. В летний период дети максимально пребывают на свежем воздухе, поэтому проводится больше наблюдений за живой и неживой природой, экскурсий, походов, экологических мероприятий.

### **2.2.2 Направления, выбранные участниками образовательных отношений из числа парциальных и иных программ и/ или созданных ими самостоятельно**

Учитывая образовательные потребности, интересы, мотивы детей, членов их семей, возможности педагогического коллектива в образовательной деятельности в СП используются парциальная программа:

С.Н. Николаева «Юный эколог». – М.:МОЗАИКА – СИНТЕЗ, 2010г.

В современном мире проблемы экологии и охраны окружающей среды особенно актуальны. Люди еще не научились осознанно и правильно взаимодействовать с природой без ущерба для себя и планеты. Одним из аспектов решения этих вопросов является система непрерывного экологического образования. Она предусматривает развитие экологического сознания и экологической культуры, начиная с дошкольного детства.

Первая программа экологической направленности для дошкольников была разработана и опубликована в 1993 году. В течение нескольких лет она дорабатывалась, уточнялась и в обновленном виде получила название «Юный эколог». Программа создана на серьезной теоретико-экспериментальной основе: в 70–80 годы в Москве и Ленинграде был проведен целый ряд интересных конкретных педагогических исследований (И. А. Хайдурова, 1974; С. Н. Николаева, 1979; Е. Ф. Терентьева, 1980; Н. Н. Кондратьева, 1986; А. М. Федотова, 1987; Л. С. Игнаткина, 1988; Т. В. Христовская, 1989 и др.) по формированию нового отношения к природе.

Полученные результаты показали, что старшим дошкольникам доступны и даже очень интересны наглядно представленные факты, отражающие взаимосвязи в природе, причинно-следственные зависимости в жизни животных, растений, вообще в природе. Обобщение этих материалов и выработка новой позиции в ознакомлении детей с природой представлены в монографии, которая и становится теоретической платформой для создания Концепции и Программы экологического воспитания детей в дошкольный период.

Программа «Юный эколог» имеет ряд важных особенностей.

Во-первых, она создана на основе главных понятий и ведущих идей экологии – относительно молодой науки, которая быстро эволюционирует от науки биологического цикла в 70-е годы прошлого столетия до уровня одной из биосферных наук, достигающей в настоящее время философского и методологического статуса. Понятия и идеи, взятые из экологии, адаптированы к психолого-педагогической специфике дошкольного детства. В программу включены экологические знания, которые дошкольник может освоить наглядно-

образным мышлением на близких и понятных ему примерах.

Во-вторых, программа ориентирована на детей и взрослых – специалистов дошкольного воспитания. Она состоит из двух подпрограмм, цель первой – формирование начал экологической культуры у дошкольников, второй – развитие экологической культуры у работников детского сада, создающих условия и осуществляющих это воспитательное направление. Взрослые, не знающие законов Природы, не осознающие всей глубины и последствий неправильного взаимодействия с ней, не могут достаточно эффективно воспитывать детей.

В-третьих, программа имеет широкое теоретическое и учебно-методическое обеспечение. Разработаны и экспериментально апробированы технологии работы воспитателей с детьми всех возрастных групп (от первой младшей до подготовительной). Книги-технологии неоднократно переиздавались («Воспитание экологической культуры в дошкольном детстве. Методика работы с детьми подготовительной группы»; «Методика экологического воспитания в детском саду. Методика работы с детьми средней и старшей групп детского сада»; «Экологическое воспитание младших дошкольников»), в настоящее время новым циклом они выходят в издательстве «МОЗАИКА-СИНТЕЗ». Каждая книга – это спланированная на учебный год и подробно описанная система мероприятий, реализующих программу в разных видах деятельности в данной возрастной группе. Теоретический аспект программы и работа со взрослыми изложена в учебных пособиях.

### **Первая младшая группа (от 2 до 3 лет)**

Знакомить детей с доступными явлениями природы.

Учить узнавать в природе, на картинках, в игрушках домашних животных (кошку, собаку, корову, курицу и т. д.) и их детенышей и называть их. Узнавать на картинке некоторых диких животных: медведя, зайца, лису и т. д. и называть их.

Наблюдать за птицами и насекомыми на участке (бабочка и божья коровка), за рыбками в аквариуме. Приучать детей подкармливать птиц.

Учить различать по внешнему виду овощи (помидор, огурец, морковь) и фрукты (яблоко, груша и т. п.).

Помогать детям замечать красоту природы в разное время года.

Воспитывать бережное отношение к животным. Учить основам взаимодействия с природой (рассматривать растения и животных, не нанося им вред; одеваться по погоде и др.).

Сезонные наблюдения

**Осень.** Формировать элементарные представления об осенних изменениях в природе: похолодало, на деревьях пожелтели и опадают листья. Формировать представления о том, что осенью созревают многие овощи и фрукты.

**Зима.** Формировать представления о зимних природных явлениях: стало холодно, идет снег. Привлекать к участию в зимних забавах (катание с горки и на санках, игра в снежки, лепка снеговика и т. п.).

**Весна.** Формировать представления о весенних изменениях в природе: потеплело, тает снег; появились лужи, травка, насекомые; набухли почки.

**Лето.** Наблюдать природные изменения: яркое солнце, жарко, летают бабочки, цветут растения.

### **Вторая младшая группа (от 3 до 4 лет)**

Расширять представления детей о растениях и животных. Продолжать знакомить с домашними животными и их детенышами, особенностями их поведения и питания.

Знакомить детей с обитателями уголка природы: аквариумными рыбками и декоративными птицами (волнистыми попугайчиками, канарейками).

Расширять представления о диких животных (медведь, лиса, белка, еж и др.). Учить узнавать лягушку.

Учить наблюдать за птицами, прилетающими на участок (ворона, голубь, синица, воробей, снегирь), подкармливать их зимой.

Расширять представления детей о насекомых (бабочка, майский жук, божья коровка, стрекоза).

Учить отличать и называть по внешнему виду: овощи (огурец, помидор, морковь, репа), фрукты (яблоко, груша, персики), ягоды (малина, смородина).

Знакомить с некоторыми растениями данной местности: с деревьями, цветущими травянистыми растениями (одуванчик, мать-и-мачеха). Знакомить с комнатными растениями (фикус, герань).

Дать детям представления о том, что для роста растений нужны земля, вода и воздух.

Знакомить с характерными особенностями следующих друг за другом времен года и теми изменениями, которые происходят в связи с этим в жизни и деятельности взрослых и детей.

Дать представления о свойствах воды (льется, переливается, нагревается, охлаждается), песка (сухой — рассыпается, влажный — лепится), снега (холодный, белый, от тепла — тает).

Учить отражать полученные впечатления в речи и продуктивных видах деятельности.

Формировать умение понимать простейшие взаимосвязи в природе (если растение не полить, оно может засохнуть и т. п.).

Знакомить с правилами поведения в природе (не рвать без надобности растения, не ломать ветки деревьев, не трогать животных и др.).

#### **Сезонные наблюдения**

**Осень.** Учить замечать изменения в природе: становится холоднее, идут дожди, люди надевают теплые вещи, листья начинают изменять окраску и опадать, птицы улетают в теплые края. Расширять представления детей о том, что осенью собирают урожай овощей и фруктов. Учить различать по внешнему виду, вкусу, форме наиболее распространенные овощи и фрукты и называть их.

**Зима.** Расширять представления о характерных особенностях зимней природы (холодно, идет снег; люди надевают зимнюю одежду). Организовывать наблюдения за птицами, прилетающими на участок, подкармливать их. Учить замечать красоту зимней природы: деревья в снежном уборе, пушистый снег, прозрачные льдинки и т. д.; участвовать в катании с горки на санках, лепке поделок из снега, украшении снежных построек.

**Весна.** Продолжать знакомить с характерными особенностями весенней природы: ярче

светит солнце, снег начинает таять, становится рыхлым, выросла трава, распустились листья на деревьях, появляются бабочки и майские жуки. Расширять представления детей о простейших связях в природе: стало пригревать солнышко — потеплело — появилась травка, запели птицы, люди заменили теплую одежду на облегченную. Показать детям, как сажают крупные семена цветочных растений и овощей на грядки. **Лето.** Расширять представления детей о летних изменениях в природе: жарко, яркое солнце, цветут растения, люди купаются, летают бабочки, появляются птенцы в гнездах и т. п. Дать детям элементарные знания о садовых и огородных растениях. Закреплять знания о том, что летом созревают многие фрукты, овощи и ягоды.

### **Средняя группа (от 4 до 5 лет)**

Расширять представления детей о природе.

Знакомить с домашними животными, обитателями уголка природы (с золотыми рыбками, кроме вуалехвоста и телескопа, карасем), птицами (волнистые попугайчики, канарейки).

Знакомить с представителями класса пресмыкающихся (ящерица, черепаха), их внешним видом и способами передвижения (у ящериц продолговатое тело; длинный хвост, который она может сбросить; очень быстро бегает). Расширять представления детей о некоторых насекомых (муравей, бабочка, жук, божья коровка).

Продолжать знакомить с фруктами (яблоко, груша, слива, персик), овощами (помидор, огурец, морковь, свекла, лук) и ягодами (малина, смородина, крыжовник), с грибами (маслята, опята, сыроежки и др.).

Закреплять знания о травянистых и комнатных растениях (бальзамин, фикус, хлорофитум, герань, бегония, примула и др.), способами ухода за ними.

Учить узнавать и называть 3–4 вида деревьев (елка, сосна, береза, клен и др.).

Рассказывать о свойствах песка, глины и камня.

Организовывать наблюдения за птицами, прилетающими на участок (ворона, голубь, синица, воробей, снегирь), подкармливать их зимой.

Расширять представления детей об условиях, необходимых для жизни людей, животных, растений (воздух, вода, питание и т. п.).

Учить детей замечать изменения в природе.

Рассказывать об охране растений и животных.

### **Сезонные наблюдения**

**Осень.** Учить детей замечать и называть изменения в природе: похолодало, осадки, ветер, листопад, созревают плоды и корнеплоды, птицы улетают на юг.

Устанавливать простейшие связи между явлениями живой и неживой природы (похолодало – исчезли бабочки, жуки; отцвели цветы и т. д.).

Принимать участие в сборе семян растений.

**Зима.** Учить детей замечать изменения в природе, сравнивать осенний и зимний пейзажи. Наблюдать за поведением птиц на улице и в уголке природы.

Рассматривать и сравнивать следы птиц на снегу. Оказывать помощь зимующим птицам, называть их.

Расширять представления детей о том, что в мороз вода превращается в лед, сосульки; лед и снег в теплом помещении тают.

Привлекать к участию в зимних забавах: катание с горки на санках, ходьба на лыжах, лепка поделок из снега.

**Весна.** Учить детей узнавать и называть время года; выделять признаки весны: солнышко стало теплее, набухли почки на деревьях, появилась травка, распустились подснежники, появились насекомые.

Рассказывать детям о том, что весной зацветают многие комнатные растения.

Формировать представления детей о работах, проводимых в весенний период в саду и в огороде. Учить наблюдать за посадкой и всходами семян.

Привлекать детей к работам в огороде и цветниках.

**Лето.** Расширять представления детей о летних изменениях в природе: голубое чистое небо, ярко светит солнце, жара, люди легко одеты, загорают, купаются.

В процессе различных видов деятельности расширять представления детей о свойствах песка, воды, камней и глины.

Закреплять знания о том, что летом созревают многие фрукты, овощи, ягоды и грибы; у животных подрастают детеныши.

### **Старшая группа (от 5 до 6 лет)**

Расширять и уточнять представления детей о природе. Учить наблюдать, развивать любознательность.

Закреплять представления о растениях ближайшего окружения: деревьях, кустарниках и травянистых растениях. Познакомить с понятиями "лес", "луг" и "сад".

Продолжать знакомить с комнатными растениями.

Учить ухаживать за растениями. Рассказать о способах вегетативного размножения растений.

Расширять представления о домашних животных, их повадках, зависимости от человека.

Учить детей ухаживать за обитателями уголка природы.

Расширять представления о диких животных: где живут, как добывают пищу и готовятся к зимней спячке (еж зарывается в осенние листья, медведи зимуют в берлоге). Познакомить с птицами (ласточка, скворец).

Познакомить детей с представителями класса пресмыкающихся (ящерица, черепаха) и насекомых (пчела, комар, муха).

Формировать представления детей о чередовании времен года, частей суток и их некоторых характеристиках.

Знакомить детей с многообразием родной природы; с растениями и животными различных климатических зон. Показать, как человек в своей жизни использует воду, песок, глину, камни.

Использовать в процессе ознакомления с природой произведения художественной литературы, музыки, народные приметы.

Формировать представления о том, что человек – часть природы и что он должен беречь, охранять и защищать ее.

Учить укреплять свое здоровье в процессе общения с природой.

Учить устанавливать причинно-следственные связи между природными явлениями (сезон – растительность – труд людей).

Показать взаимодействие живой и неживой природы.

Рассказывать о значении солнца и воздуха в жизни человека, животных и растений.

## **Сезонные наблюдения**

**Осень.** Закреплять представления о том, как похолодание и сокращение продолжительности дня изменяют жизнь растений, животных и человека. Знакомить с тем, как некоторые животные готовятся к зиме (лягушки, ящерицы, черепахи, ежи, медведи впадают в спячку, зайцы линяют, некоторые птицы (гуси, утки, журавли) улетают в теплые края).

**Зима.** Расширять и обогащать знания детей об особенностях зимней природы (холода, заморозки, снегопады, сильные ветры), особенностях деятельности людей в городе, на селе. Познакомить с таким природным явлением, как туман.

**Весна.** Расширять и обогащать знания детей о весенних изменениях в природе: тает снег, разливаются реки, прилетают птицы, травка и цветы быстрее появляются на солнечной стороне, чем в тени. Наблюдать гнездование птиц (ворон).

**Лето.** Расширять и обогащать представления детей о влиянии тепла, солнечного света на жизнь людей, животных и растений (природа "расцветает", много ягод, фруктов, овощей; много корма для зверей, птиц и их детенышей).

Дать представления о съедобных и несъедобных грибах (съедобные – маслята, опята, лисички и т. п.; несъедобные – мухомор, ложный опенок).

## **Подготовительная к школе группа (от 6 до 8 лет)**

Расширять и уточнять представления детей о деревьях, кустарниках, травянистых растениях; растениях луга, сада, леса.

Конкретизировать представления детей об условиях жизни комнатных растений. Знакомить со способами их вегетативного размножения (черенками, листьями, усами). Учить устанавливать связи между состоянием растения и условиями окружающей среды. Знакомить с лекарственными растениями (подорожник, крапива и др.).

Расширять и систематизировать знания о домашних, зимующих и перелетных птицах; домашних животных и обитателях уголка природы.

Продолжать знакомить детей с дикими животными. Расширять представления об особенностях приспособления животных к окружающей среде.

Расширять знания детей о млекопитающих, земноводных и пресмыкающихся. Знакомить с некоторыми формами защиты земноводных и пресмыкающихся от врагов (например, уж отпугивает врагов шипением и т. п.)

Расширять представления о насекомых. Знакомить с особенностями их жизни (муравьи, пчелы, осы живут большими семьями, муравьи – в муравейниках, пчелы – в дуплах, ульях).

Учить различать по внешнему виду и правильно называть бабочек (капустница, крапивница, павлиний глаз) и жуков (божья коровка, жужелица). Уметь сравнивать насекомых по способу передвижения (летают, прыгают, ползают).

Развивать интерес к родному краю. Воспитывать уважение к труду сельских жителей (земледельцев, механизаторов, лесничих).

Учить обобщать и систематизировать представления о временах года.

Формировать представления о переходе веществ из твердого состояния в жидкое и наоборот. Наблюдать такие явления природы, как иней, град, туман, дождь.

Закреплять умение передавать свое отношение к природе в рассказах и продуктивных видах деятельности.



Объяснить детям, что в природе все взаимосвязано.

Учить устанавливать причинно-следственные связи между природными явлениями (если исчезнут насекомые – опылители растений, то растения не дадут семян и др.).

Подвести детей к пониманию того, что жизнь человека на Земле во многом зависит от окружающей среды: чистый воздух, вода, лес, почва благоприятно сказываются на здоровье и жизни человека.

Закреплять умение правильно вести себя в природе (не ломать кустов и ветвей деревьев, не оставлять мусор, не разрушать муравейники и др.).

Оформлять альбомы о временах года: подбирать картинки, фотографии, детские рисунки и рассказы.

### **Сезонные наблюдения**

**Осень.** Закреплять знания детей о том, что сентябрь первый осенний месяц. Учить замечать приметы осени (похолодало; земля от заморозков стала твердой; заледенели лужи; листопад; иней на почве).

Показать обрезку кустарников, рассказать, для чего это делают. Привлекать к высаживанию садовых растений (настурция, астры) в горшки.

Учить собирать природный материал (семена, шишки, желуди, листья) для изготовления поделок.

**Зима.** Обогащать представления детей о сезонных изменениях в природе (самые короткие дни и длинные ночи, холодно, мороз, гололед и т. д.).

Обращать внимание детей на то, что на некоторых деревьях долго сохраняются плоды (на рябине, ели и т. д.). Объяснить, что это корм для птиц.

Учить определять свойства снега (холодный, пушистый, рассыпается, липкий и др.; из влажного тяжелого снега лучше делать постройки).

Учить детей замечать, что в феврале погода меняется (то светит солнце, то дует ветер, то идет снег, на крышах домов появляются сосульки).

Рассказать, что 22 декабря – самый короткий день в году.

Привлекать к посадке семян овса для птиц.

**Весна.** Расширять представления детей о весенних изменениях в природе (чаще светит солнце, зацветают подснежники; распускаются почки на деревьях и кустарниках, начинается ледоход; пробуждаются травяные лягушки, жабы, ящерицы; птицы вьют гнезда; вылетают бабочки-крапивницы; появляются муравьи). Познакомить с термометром (столбик с ртутью может быстро подниматься и опускаться, в зависимости от того, где он находится – в тени или на солнце).

Наблюдать, как высаживают, обрезают деревья и кустарники.

Учить замечать изменения в уголке природы (комнатные растения начинают давать новые листочки, зацветают и т. д.); пересаживать комнатные растения, в том числе способом черенкования.

Учить к Международному женскому дню выращивать цветы (тюльпаны).

Знакомить с народными приметами: "Длинные сосульки – к долгой весне", "Если весной летит много паутины, лето будет жаркое" и т. п.

**Лето.** Уточнять представления детей об изменениях, происходящих в природе (самые длинные дни и короткие ночи, тепло, жарко; бывают ливневые дожди, грозы, радуга).

Объяснить, что летом наиболее благоприятные условия для роста растений: растут, цветут и плодоносят.

Знакомить детей с народными приметами: "Радуга от дождя стоит долго – к ненастью, скоро исчезнет – к ясной погоде", "Вечером комары летают густым роем – быть теплу", "Появились опята – лето кончилось".

Рассказать о том, что 22 июня – день летнего солнцестояния (самый долгий день в году: с этого дня ночь удлиняется, а день идет на убыль).

Знакомить с трудом людей на полях, в садах и огородах. Воспитывать желание помогать взрослым.

### 2.2.3.Сложившиеся традиции СП

Сентябрь	Конкурс поделок «Мой край родной» Конкурс фотографий «Природа родного края» Развлечение «Поездка в лес»
Октябрь	Конкурс экологических плакатов «Я на защите природы» Акция «Сделаем наш город чище» Развлечение «Наш дом природа»
Ноябрь	Поделок из бросового материала «Красота спасет мир» Конкурс экологических проектов «Мы защитники природы» Развлечение «Юные натуралисты»
Декабрь	Экологическая акция «Посади комнатное растение» Пластилиновый конкурс «Животные нашей планеты»
Январь	Фотоконкурс «Мы друзья природы» Викторина «Знатоки природы»
Февраль	Экологическая акция «Покормите птиц» КВН «Все о птицах»
Март	Конкурс аппликаций «Друзья наши меньшие» Викторина «Я не знаю ни чего лучшего, чем наша земля»
Апрель	Развлечение «День рождения земли» Экологическая акция «Береги природу»
Май	КВН «Войди в природу другом»

Перспективное планирование по экологическому воспитанию по программе С.Н.Николаевой  
«Юный эколог» подготовительная группа

Период	Система работы с детьми
Сентябрь 1 неделя	<p>Определение уровня экологической воспитанности детей, характера отношения к объектам живой природы, имеющимся в группе и на участке детского сада.</p> <p>На протяжении месяца - работа на экологической тропинке</p>
2 неделя	<p>НОД «Планета Земля в опасности!»            Дать детям представление о том, что планета Земля - это огромный шар.            Развивать познавательную активность, кругозор. Формировать представление о том, что надо любить природу с детства, изучать ее, правильно с ней обращаться.</p>
3 неделя	<p>НОД «Начинаем читать книгу «Экология в картинках»            Дать детям представление о том, что в книге рассказывается о доме для живых существ: растений, животных, людей. Учить слушать чтение познавательной книги, правильно понимать ее содержание, отвечать на вопросы, опираясь на текст рассказ. Формировать умение рассуждать, делать предположения, слушать высказывания других.</p>
4 неделя	<p>НОД «Знакомство с лягушками и их жизнью»            Дать представление о том, что лягушки - это обитатели сырых мест, они хорошо приспособляются к условиям окружающей среды. Формировать представления детей о жизни лягушек в природе, особенностях их питания, передвижения, образе жизни в разные временные сезоны.</p> <p>Работа по календарю природы в течение недели</p>
Октябрь 1 неделя	<p>НОД «Простые и ценные камни в природе»            Развивать у детей интерес к камням, сенсорные ощущения, умение обследовать камни разными органами чувств, называть их свойства и особенности (крепкий, твердый, неровный, гладкий, блестящий и т.д.) Дать первое представление о ценных камнях, которые применяются для украшения построек, изготовления сувениров.</p> <p>Создание коллекции камней (речных и морских)</p> <p>Придумывание сказок «Как камень в детский сад попал», «Что рассказал речной камень рыбкам в аквариуме» и т.д.</p> <p>На протяжении месяца - работа на экологической тропинке</p>
2 неделя	<p>НОД «Обитатели нашего живого уголка» ( при отсутствии тема «Осень»)            Уточнять виды растений и животных, которые имеются в уголке природы.            Формировать представление о том, что растения и животные - живые существа и человек должен заботиться о них.            Проведение цикла наблюдений за аквариумными рыбками</p>

3 неделя	НОД «Почему белые медведи живут в лесу» Познакомить детей с белым медведем и его образом жизни. Развивать познавательный интерес, активизировать речь детей.
4 неделя	Беседа о кроте «Слепые землекопы» Расширять знания о животных, живущих в почве. Дать детям представление об особенностях внешнего строения и поведения крота, о его приспособленности к подземному образу жизни.
Ноябрь 1 неделя	НОД «Сравнение песка, глины и камней» Уточнять представления детей о свойствах песка, глины, камней, учить сравнивать материалы, правильно называть их особенности, в соответствии с их свойствами использовать в поделках. Познакомить детей с песочными часами, развивать чувство времени, умение правильно называть разные явления, объяснять их.  На протяжении месяца - работа на экологической тропинке
2 неделя	НОД «Влаголюбивые и засухоустойчивые комнатные растения» Сформировать у детей представление о дифференцированных потребностях комнатных растений. Учить детей рассматривать особенности внешнего строения растений на основе относить их к засухоустойчивым или влаголюбивым.  Экскурсия по детскому саду, осматривание растений.
3 неделя	НОД «Где у саксаула листья?» Дать детям первоначальное представление о пустыне как большом пространстве земли, песчаном или каменистом, где летом очень жарко и сухо, так как редко идут дожди. Развивать познавательную активность.
4 неделя	НОД «Беседа об осени» Формировать у детей обобщенное представление об осени как времени года. Продолжать учить по значкам и рисункам календаря описывать события осени.
Декабрь 1 неделя	НОД «Через добрые дела можно стать юным экологом» Раскрыть перед детьми на конкретных литературных примерах, что бывают хорошие и плохие поступки. Показать, что юный эколог - это ребенок, который любит природу, заботится о растениях и животных.  Оформление стенда или газеты «Панорама добрых дел» (это информационный стенд или газета, где фиксируются и прослеживаются любые хорошие проявления детей по отношению к природе)  На протяжении месяца - работа на экологической тропинке
2 неделя	НОД «Беседа о лесе» Уточнять и расширять представления детей о лесе: какие деревья, кустарники, травы, грибы растут в лесу; какие звери живут. Формировать представление о том, что леса бывают разные: лиственные, хвойные, смешанные. Воспитывать у

	детей интерес к жизни леса, учить видеть красоту лесного пейзажа на картинах.
3 неделя	Изготовление плакатов на тему: «Сохраним елку - красавицу наших лесов» (экологическая акция)
Январь 3 неделя	НОД «Как белка, заяц и волк проводят зиму в лесу» Формировать у детей представления о жизни животных в лесу, их приспособленности к зимнему периоду. Учить детей устанавливать причинно-следственные связи между природными явлениями, делать выводы.  На протяжении месяца - работа на экологической тропинке На протяжении месяца - работа по календарю природы
4 неделя	НОД «Волк и лиса - лесные хищники» Уточнять представления детей об образе жизни лисы и волка в зимнее время. Формировать представления о приспособленности хищников к добыванию пищи, характерном для них особом поведении. Упражнять в умении сравнивать и описывать животных. Работа по календарю природы в течение недели
Февраль 1 неделя	НОД «Цепочки в лесу» Формировать у детей представление о взаимосвязи обитателей леса - растений и животных, их пищевой зависимости друг от друга; о том, что лес - это сообщество растений и животных, которые не могут жить друг без друга.  На протяжении месяца - работа на экологической тропинке
2 неделя	НОД «Кто главный в лесу?» Уточнить представление детей о взаимосвязи обитателей лесного сообщества, их пищевой зависимости друг от друга. Показать, что главное звено в лесу - растения, которыми питаются различные животные. Дать детям представление о леснике - человеке, который заботится о лесе.
3 неделя	НОД «Сравнение белого и бурого медведя» Уточнять и расширять представления детей об образе жизни медведей, живущих в разных природных условиях, их приспособленность к ним. Учить сравнивать животных по внешности, образу жизни, характеру питания, месту обитания; выделять наиболее характерные признаки для сравнения - устанавливать сначала различия, затем сходства.
4 неделя	НОД «Пройдет зима холодная...» Уточнять представления детей о зиме, о жизни растений и животных в это время. Показать зависимость состояния растений от внешних условий. Формировать эстетическое отношение к зимним явлениям, зимним развлечениям.
Март 1 неделя	НОД «Подарок любимому человеку к 8 Марта» Побуждать детей осмысливать свое отношение к окружающим близким людям. Учить выражать это отношение готовностью сделать приятное - изготовить подарок своими руками и преподнести его в праздничный день. Продолжать

	<p>знакомить с произведениями искусства, на которых изображена природа. Учить осмысливать свои впечатления от природы, совершенствовать эстетическое видение ее красот; выражать свои впечатления изобразительными средствами. На протяжении месяца - работа на экологической тропинке</p>
2 неделя	<p>НОД «Что мы знаем о птицах»          Расширять представления детей о знакомых птицах, условиях их жизни, роли человека в жизни зимующих птиц.          Формировать обобщенное представление о птицах как наземно-воздушных животных, которые могут жить на земле и летать в воздухе.</p>
3 неделя	<p>НОД «Сравнение домашних и диких животных»          Уточнять признаки домашних животных: живут вместе с человеком, используются им в хозяйстве; человек заботится о домашних животных - создает условия необходимые для жизни. Показать, что домашние животные отличаются от диких - они не приспособлены самостоятельно жить в лесу. Упражнять умственные умения - доказывать, сравнивать, делать выводы.</p>
4 неделя	<p>НОД «Сравнение кроликов и зайцев»          Уточнять представления детей о жизни зайцев в лесу, о жизни кроликов как домашних животных. Дать представление о диких кроликах, местах их обитания, образе жизни. Уточнить признаки домашних и диких животных</p>
Апрель 1 неделя	<p>НОД «Зеленая служба «Айболита - весенний уход за комнатными растениями»          Учить детей определять по внешним особенностям растений их хорошее или болезненное состояние, выявлять недостающие условия и способы ухода, которые могут их восполнить. Уточнять представления о том, что есть светолюбивые и тенелюбивые, влаголюбивые и засухоустойчивые растения; различать их по внешним признакам.</p> <p>На протяжении месяца - работа на экологической тропинке</p>
2 неделя	<p>НОД «Красная книга»          Дать детям представление о том, что люди плохо зная природу, погубили много растений и животных. Познакомить детей с Красной книгой, охраняемыми растениями.          Работа по календарю природы в течение недели</p>
3 неделя	<p>НОД «Лес в жизни человека»          Уточнять представления детей о разном значении леса в жизни человека: оздоровительном, эстетическом, хозяйственном.</p>
4 неделя	<p>НОД «Земля, с днем рождения тебя!»          Формировать представления детей о жизни на Земле: общих условиях, животных и людях. Воспитывать чувство гордости за свою планету - она единственная в Солнечной системе «живая» планета и является общим домом для всех людей, этот дом надо беречь. Пробуждать желание сделать приятное для Земли - сказать хорошие слова, выразить добрые намерения в рисунке.</p>
Май 1 неделя	<p>НОД «Птичий город на деревьях»          Дать детям представление о заповедниках как местах, где богатую природу специально охраняют.</p>

	На протяжении месяца - работа на экологической тропинке
2 неделя	НОД «Мой родной край: заповедные места и памятники природы» Познакомить детей с одним-двумя заповедниками, памятниками природы своей местности, где расположен детский сад. Воспитывать чувство гордости и сопричастности к природным достопримечательностям родного края, побуждать желание побывать в этих местах.
3 неделя	Экологический поход
4 неделя	Проведение итогового мероприятия на экологической тропинке ( проекта).

Перспективное планирование по экологическому воспитанию по программе С.Н.Николаевой  
«Юный эколог» старшая группа

Период	Система работы с детьми
Сентябрь 1 неделя	<p>Определение уровня экологической воспитанности детей, характера отношения к объектам живой природы, имеющимся в группе и на участке детского сада.</p> <p>На протяжении месяца - работа на экологической тропинке Развивать познавательную активность, кругозор. Формировать представление о том, что надо любить природу с детства, изучать ее, правильно с ней обращаться</p>
2 неделя	<p>НОД « Что растет на нашем участке в начале сентября» Осмотр участка, поиск цветущих растений, определение их названий. Сравнение разных растений по высоте, форме, окраске листьев...</p>
3 неделя	<p>Цикл наблюдений за цветущими травянистыми растениями Целевая прогулка за пределы детского сада. Сбор семян для зимней подкормки птиц. Чтение В.Бианки «Мышонок Пик»</p>
4 неделя	<p>НОД «Как заполнять календарь природы» Познакомить детей со страницей календаря на сентябрь, условными обозначениями; учить рисовать значки, пользоваться трафаретами, аккуратно раскрашивать квадратики, обозначающие дни недели; развивать интерес к наблюдениям за природой.</p> <p>Работа по календарю природы в течение недели</p>
Октябрь 1 неделя	<p>Экскурсия в библиотеку» Познакомить детей с библиотекой - учреждением, в котором имеется собрание книг для всех желающих; книги выдают на дом, после прочтения их возвращают; за книгами следит и выдает их библиотекарь; он может посоветовать, какую выбрать книгу, рассказать о писателе. Познакомить детей с творчеством Виталия Бианки (натуралист, очень любил природу, наблюдал ее, писал рассказы; в библиотеке много его книг).</p> <p>На протяжении месяца - работа на экологической тропинке</p>
2 неделя	<p>НОД «Растения в нашем уголке природы» Уточнить представления детей о 4—5 видах знакомых растений, о необходимых для них условиях жизни (вода, почва, свет, тепло); познакомить с новыми растениями; сформировать представления о влаголюбивых и засухоустойчивых растениях (разная потребность во влаге связана с разным строением растений - засухоустойчивые растения запасают влагу в толстых листьях и стеблях, их следует поливать редко; растения с тонкими, мягкими листьями не запасают влагу, их надо поливать часто - через день; осенью все растения, которые не цветут, надо поливать меньше - у них заканчивается бурный рост, они готовятся к зиме; в хороших условиях комнатные растения хорошо себя чувствуют, не болеют); учить распознавать влаголюбивые и засухоустойчивые экземпляры.</p>



3 неделя	Индивидуальная работа с детьми, дежурящими в уголке природы. Каждых двух или трех ребят, назначаемых на два дня, воспитатель обучает следующему: договариваться между собой о распределении обязанностей; наблюдать за объектом; прежде чем начинать что-то делать с ним, выяснять, как он себя чувствует, здоров ли, чего ему не хватает, что надо улучшить; правильно выполнять действия по уходу за животными, растениями; высевать овес для проращивания зелени.
4 неделя	НОД «Корова и коза - домашние животные» Формировать у детей обобщенное представление о том, что корова и коза - домашние животные (живут у человека - в сарае, коровнике), не боятся его и позволяют ухаживать за собой; приносят пользу: корова дает молоко, мясо, рога, кожу; коза дает молоко, шкуру, шерсть, пух; человек заботится о них, создает все условия для жизни: строит специальное помещение, убирает в нем, кормит, поит, заготавливает сено).
Ноябрь 1 неделя	НОД «Жизнь хомяка в природе» Познакомить детей со степью - местом обитания хомяка, с образом жизни, который он ведет в естественных природных условиях, дать представления о приспособленности строения тела и поведения хомяка к самостоятельной жизни в природе (умеет делать нору, гнездо, отыскивать и запасать корм - семена различных растений, растить свое потомство, спастись от врагов - лисы, хищных птиц - при помощи маскировочной окраски и прятаться в нору); уточнить представление о том, что хомяк в природе - это дикое животное, а хомяк в уголке природы - это прирученный зверек, условия для жизни которого создает человек (воспитатель, дети). На протяжении месяца - работа на экологической тропинке
2 неделя	НОД «Как лесные звери - медведь и белка - готовятся к зиме» Дать детям представления о том, что лес - это среда обитания диких животных, белка и медведь приспособлены к жизни в лесу круглый год (они находят пищу, устраивают гнездо, берлогу, выводят потомство; осенью эти звери готовятся к жизни в зимний период: медведь отъедается, подыскивает место для берлоги, поздней осенью залегает в нее, белка делает запасы орехов, желудей, грибов). Развивать у детей представления о последовательности событий в жизни лесных зверей - от лета к зиме.
3 неделя	НОД «Лошадь и овца - домашние животные» Программное содержание. Формировать у детей обобщенное представление о том, что лошадь и овца - домашние животные (живут вместе с человеком, не боятся его; используются в хозяйстве; человек заботится о них, создает все условия для их жизни: строит специальные помещения - конюшню, овчарню, ухаживает за ними, кормит и заготавливает корм впрок, сушит сено); закреплять представление о том, что корова и коза - домашние животные.
4 неделя	НОД «Уходит золотая осень» Уточнять представления детей об осени, когда все в природе меняется (уходит тепло, становится холоднее, небо пасмурное, часто идут дожди; замирает жизнь среди растений и животных: вянут травы, расцветиваются и опадают листья с

	<p>деревьев и кустарников, перелетные птицы улетают на юг, насекомые прячутся и замирают, животные в лесу, в речках и прудах готовятся к зиме; люди осенью собирают урожай овощей и фруктов); развивать художественное восприятие - умение слушать литературные произведения, смотреть картины художников на темы осени; пробуждать стремление выразить себя в изобразительном творчестве.</p>
<p>Декабрь 1 неделя</p>	<p>НОД «Письма заболевшим детям»</p> <p>Программное содержание. Воспитывать у детей ценностное отношение к своему здоровью, понимание, что здоровый ребенок красиво выглядит: у него чистая кожа, ясные глаза, румянец на щеках, стройное тело, крепкие мышцы; здоровый ребенок всему радуется, часто улыбается, смеется, приветлив с другими детьми и взрослыми, имеет хороший аппетит, с удовольствием играет и занимается любимыми делами; больному ребенку плохо, он часто плачет, не может играть, должен лечиться, принимать лекарства, сидеть дома. Воспитывать внимательное и заботливое отношение к близким людям - взрослым и детям; подсказать, что больному ребенку бывает очень приятно получить письмо от ребят из группы - оно помогает ему выздороветь; научить детей писать письма, показать конверт и познакомить с процессом его оформления для отправки письма по почте.</p> <p>Оформление стенда или газеты «Панорама добрых дел» (это информационный стенд или газета, где фиксируются и прослеживаются любые хорошие проявления детей по отношению к природе)</p> <p>На протяжении месяца - работа на экологической тропинке</p>
<p>2 неделя</p>	<p>НОД «Станем юными защитниками природы»</p> <p>Программное содержание. Учить детей отличать хорошие, добрые поступки от иных; воспитывать желание по-доброму относиться к людям, к природе, умение сочувствовать, сопереживать; познакомить с жанром плаката, учить создавать плакаты на тему бережного отношения к ели.</p> <p>Акция «Сохраним елку - красавицу наших лесов»</p>
<p>3 неделя</p>	<p>Изготовление плакатов на тему: «Сохраним елку - красавицу наших лесов»</p>
<p>Январь 3 неделя</p>	<p>Цикл наблюдений за водой, снегом, льдом.</p> <p>Показать и рассказать детям, что снег, принесенный в теплое помещение, постепенно тает, из него образуется талая вода, она содержит мусор, грязь, поэтому снег брать в рот не следует, но талой водой хорошо поливать комнатные растения.</p> <p>Организуя наблюдение, воспитатель предлагает принести в группу немного снега, разложить его в белые тарелки и наблюдать, что с ним будет.</p> <p>На протяжении месяца - работа на экологической тропинке</p>
<p>4 неделя</p>	<p>НОД «Что за зверь!»</p> <p>Учить детей слушать чтение познавательного рассказа, вникать в содержание,</p>

	<p>представлять его в образах, которые можно изобразить в рисунках; воспитывать интерес к наблюдениям в природе, желание совершать простейшие опыты.</p> <p>Материал. Рассказ Е. Чарушина «Что за зверь!», принадлежности для рисования.</p> <p>Работа по календарю природы в течение недели</p>
Февраль 1 неделя	<p>НОД «Как люди помогают лесным обитателям»</p> <p>Программное содержание. Формировать у детей представления о лосях, об их жизни в лесу в зимнее время, о лесниках и их природоохранной деятельности - зимней подкормке животных. Воспитывать бережное отношение к лесу, желание совершать хорошие поступки.</p> <p>На протяжении месяца - работа на экологической тропинке</p>
2 неделя	<p>Цикл наблюдений за птицами в клетке</p> <p>Уточнить с детьми, хорошими ли условиями для птиц, живущих в неволе, являются просторная клетка, в которой они могут свободно двигаться, возможность летать в помещении, чистый песок на дне клетки, удобная жердочка, свежая вода, разнообразный корм.</p> <p>Воспитатель предлагает детям осмотреть клетку - все, что в ней находится, задает наводящие вопросы: какая клетка у наших попугаев? Могут ли они в ней свободно двигаться? Что на дне? Зачем птицам песок? Можем ли мы улучшить условия жизни птиц? Как их можно улучшить?</p> <p>Педагог ставит в клетку купалку или блюдце с водой. Предлагает детям самостоятельно понаблюдать, станут ли птицы купаться, как они это будут делать,</p>
3 неделя	<p>НОД «Выращиваем лук» (посадка зеленого огорода на окне)</p> <p>Вызвать у детей познавательный интерес к выращиванию этой огородной культуры, желание наблюдать за изменениями в луковицах в зависимости от условий; учить создавать ситуацию опыта, делать зарисовки.</p> <p>Собрав детей вокруг большого стола, воспитатель предлагает рассмотреть луковицы, сравнить их. Подводит ребят к выводу: луковицы одинаковые по величине, форме; все три в коричневых сухих чешуйках, твердые на ощупь. Уточняет, какие условия нужны для того, чтобы луковицы проросли и дали зелень. Предлагает проращивать их по-разному - у одной будут все три необходимых условия: свет, вода, тепло (рис. 13 а, цв. вклейка); у другой будет вода и тепло, но не будет света (луковицу надо поставить в темный шкаф или плотно накрыть черным колпаком) (рис. 13 б, цв. вклейка); у третьей будет свет и вода, но она будет стоять в холодном месте (между рамами окна или т. п.) (рис. 13 в, цв. вклейка). «Интересно, что получится?» - говорит воспитатель и дает детям возможность высказаться, сделать предположения. «Не знаю, не знаю, что будет, - заключает он, - давайте создадим для луковиц разные условия и будем наблюдать. А чтобы нам интересно было сравнивать луковицы, мы их зарисуем по трафаретам (рис. 13 г, д, цв. вклейка) и на каждой баночке приклеим кружочки-обозначения - в каких условиях растет каждая луковица».</p>
4 неделя	<p>НОД «Прошла зима холодная»</p> <p>Уточнить представления детей о зиме как сезоне, наиболее неблагоприятном для жизни растений и животных в природе (холод, мороз, земля покрыта снегом, вода затянута льдом, очень мало света, так как день короткий, небо чаще всего пасмурное. Растения и животные по-разному приспособлены к жизни в зимнее время: деревья и кустарники зимой стоят без листьев, не растут; лесные</p>

	животные зимуют каждый по-своему - медведь и еж спят, заяц и лось кормятся корой и ветками, белка - своими запасами); развивать способность воспринимать красоту зимних явлений природы (ее отражение в произведениях поэтов, художников, композиторов); побуждать к отражению их собственных впечатлений от зимней природы в изобразительной деятельности.
Март 1 неделя	НОД «Наши четвероногие друзья» Формировать у детей представления о том, что собака - умное домашнее животное, предана хозяину, ее можно дрессировать, многому научить, поэтому собак используют на разных службах - для охраны частных домов, учреждений, для охраны стада, в качестве поводырей, для розыска правонарушителей; воспитывать интерес к этим животным, бережное отношение к ним, умение правильно обращаться с ними. На протяжении месяца - работа на экологической тропинке
2 неделя	НОД «Как люди заботятся о своем здоровье весной» Уточнить представления детей о человеческом теле, о назначении (функциях) отдельных его частей и органов; объяснить, что внутри тела есть скелет, сердце, легкие, что все органы важны для человека (он здоров и хорошо себя чувствует, если они нормально работают); что организм надо укреплять и развивать (заниматься физкультурой, закаляться, поддерживать чистоту и порядок в помещении, проветривать его, ухаживать за растениями, так как они улучшают воздух и создают красоту); что весной организм ослаблен, поэтому надо больше бывать на воздухе, употреблять продукты, богатые витаминами
3 неделя	НОД «Синичкин календарь» В один из дней прилетает Зинька. Дети рассказывают ей о своих наблюдениях, показывают календарь природы. Вместе с ней слушают рассказ «Март» из «Синичкиного календаря» В. Бианки, рисуют иллюстрации и делают самодельную книжку. С помощью педагога дети продолжают делать модель года. Воспитатель обращает внимание детей на весенние явления природы: объединение птиц в пары, начало строительства гнезд, появление проталин, яркое солнце, сосульки и капель. Особенно интересны появляющиеся цветы мать-и-мачехи, за ростом которых можно провести цикл наблюдений.
4 неделя	НОД «Сравним кошку с собакой» Программное содержание. Уточнить представления детей о кошке как домашнем животном (живет вместе с человеком, ловит мышей, радуется человеку своим присутствием; хозяин заботится о ней; кошка - независимое, умное, чистоплотное животное, любит хозяина, если он хорошо с ней обращается; кошку нельзя заставлять делать то, чего она не хочет; с молодой кошкой можно играть. Кошка отличается от собаки: она по-другому ведет себя и по-другому общается с хозяином).

<p>Апрель 1 неделя</p>	<p>Наблюдения за ростом и развитием цветов мать-и-мачехи, за божьими коровками. Определить с детьми форму, размер, окраску, количество появляющихся листьев мать-и-мачехи; отметить различный характер поверхности верхней и нижней сторон листа растения (нижняя сторона бледно-зеленая, теплая и мягкая на ощупь - «как родная мать», верхняя сторона темно-зеленая, гладкая и холодная на ощупь - «как мачеха»); уточнить интересную последовательность развития растения (сначала появляются только цветы, а листья вырастают позже). Учить детей внимательно относиться к окружающему миру, воспитывать интерес к природным явлениям; уточнять представления о внешних особенностях жучка (маленький, круглый, яркой окраски - красной, желтой, оранжевой - с темными точками на спине, хорошо заметен, так как спокойно ползает на открытых, хорошо освещаемых местах).</p>
<p>2 неделя</p>	<p>Вечер досуга «Люблю березку русскую» Досуг проводится в теплую погоду на участке детского сада. Предварительно с музыкальным руководителем дети разучивают хороводные песни («Во поле береза стояла» и др.). С теми, кто захочет, воспитатель разучивает уже знакомое детям стихотворение С. Есенина «Береза» и другие стихи. Работа по календарю природы в течение недели</p>
<p>3 неделя</p>	<p>Комплексное занятие «Береги деревянные предметы» Дать детям представление о том, что дерево является важным строительным материалом (из стволов деревьев делают доски, фанеру, которые идут на изготовление домов, мебели, предметов быта, сувениров; дерево - легкий, теплый материал, из него получают удобные и красивые предметы; дерево не тонет в воде, поэтому из него делают лодки, плоты, корабли; все предметы, изготовленные из дерева, надо беречь); познакомить с богородской резной игрушкой.</p>
<p>4 неделя</p>	<p>Комплексное занятие «Бережно относимся к бумаге» Познакомить детей с разными видами бумаги и ее назначением; объяснить, что бумагу делают из древесины, бумага очень важна: она идет на изготовление книг, газет, альбомов, тетрадей, обоев; толстая бумага (картон) используется для изготовления различных коробок и упаковки предметов; надо бережно обращаться с книгами и чистой бумагой: старые книги можно подклеивать, хорошая бумага нужна для рисования, бумажные игрушки можно делать из старой бумаги.</p>
<p>Май 1 неделя</p>	<p>Экскурсия в парк. Познакомить детей с весенними явлениями природы в лесу (распускаются листья на кустах и деревьях, оживают муравейники, появляются первоцветы); показать, что лес - это «многоэтажный дом» (сообщество), в котором на разных «этажах» (ярусах) живет много растений и животных, которые нужны друг другу; учить правильно вести себя в лесу, не нарушать его жизни. Воспитывать интерес к природе, умение видеть ее красоту, желание сохранять все живое; развивать чувство «дома»: лес - это «дом» для человека, где он отдыхает, набирается сил и красоты, собирает дары леса (грибы, ягоды, орехи). На протяжении месяца - работа на экологической тропинке</p>

2 неделя	<p>Цикл наблюдений за одуванчиками</p> <p>Май - время одуванчиков. Целесообразно провести наблюдения за этими цветами, сравнить их с мать-и-мачехой. Уточнить знание детьми цветка, умение найти его по листьям, форме соцветия. Учить детей находить различия у растений в особенностях стебля, цветков, листьев. Воспитатель предлагает ребятам найти места, где по-прежнему растет мать-и-мачеха, и сравнить ее с одуванчиком. Учить находить различия и сходство.</p>
3 неделя	Экологический поход
4 неделя	Проведение итогового мероприятия на экологической тропинке (проекта).

# 3. Организационный раздел

## 3.1. Обязательная часть

### 3.1.1. Описание материально – технического обеспечения Программы, обеспеченности методическими материалами и средствами обучения и воспитания

В соответствии с ФГОС, материально-техническое обеспечение программы включает в себя учебно-методический комплект, оборудование, оснащение (предметы). При этом, СП самостоятельно определяет средства обучения, в том числе технические, соответствующие материалы (в том числе расходные), игровое, спортивное, оздоровительное оборудование, инвентарь, необходимые для реализации Программы.

#### Материально-техническое обеспечение СП

Назначение	Функциональное использование	Используемая площадь	Оборудование
Кабинет руководителя	1. Приём родителей и сотрудников. 2. Проведение совещаний администрации	11,6 кв.м	Мебель, компьютер, принтер, МФУ, переплётная машина, ламинатор, телефон, документы
Групповые комнаты	1. Занятия. 2. Дневной сон. 3. Игровая деятельность. 4. Кружковая работа. 5. Оздоровительные мероприятия	633,2 кв.м	Набор детской мебели, игрушки, дидактические, спортивные, настольно-печатные игры и пособия, игровая мебель, центры природы и экспериментирования, магнитофоны, музыкальные центры, пылесосы, интерактивные доски (3 шт.)
Музыкальный зал	1. Музыкальные занятия. 2. Досуги, праздники. 3. Кружковая работа. 4. Спортивные соревнования, праздники, занятия.	92,2 кв.м	Пианино, музыкальный центр, магнитофон, цветомузыка, синтезатор, телевизор, акустическая система, наборы музыкальных инструментов, фонотека, нотный материал, библиотека методической литературы по всем разделам программы.
Медицинский кабинет	1. Анализ заболеваемости. 2. Осмотр детей врачом педиатром, врачами – специалистами. 3. Прививки. 4. Изоляция заболевших детей до прихода родителей.	5,0 кв.м	Материал по санитарно-просветительской, лечебно-профилактической работе. Мебель, кушетка, медицинские весы, ростомер, аппарат Рота, облучатель ОБН – 450, холодильник, медицинский столик, медицинский шкаф. Медицинский материал для оказания первой помощи и проведения прививок.
Процедурный кабинет		9,1 кв.м	
Изолятор		5,7 кв.м	
Методический	1. Индивидуальные	9,6 кв.м	Мебель, компьютер, принтер, факс,

кабинет	консультирования. 2. Библиотека методической литературы. 3. работа творческой группы.		фотоаппарат, видеокамера, методический материал по работе с педагогами и воспитанниками, наглядный и раздаточный материал к занятиям, пособия и методическая литература. Свободный доступ в Интернет.
Изостудия	1. Занятия. 2. Кружковая работа. 3. Игровая деятельность. 4. Индивидуальная работа.	20,5 кв.м	Мебель, столы, стулья детские, мольберты, компьютер, магнитофон, материал для творчества детей, дидактический и наглядный материал по изодеятельности.
Кабинет педагога-психолога	1. Занятия. 2. Психолого-педагогические обследования. 3. Психологическое просвещение педагогического коллектива. 4. Индивидуальное консультирование.	9,0 кв.м	Магнитофон, ноутбук, библиотека психологической литературы, игровой материал для проведения технологий: игротерапии. Диагностический инструментарий. Материал для сенсорного развития детей.
Спортивный зал	Проведение физкультурно-оздоровительной работы, утренней гимнастики, физкультурных занятий, спортивных развлечений, спортивных секций.	36,5 кв.м	Стандартное и нестандартное оборудование для проведения физкультурных занятий, музыкальный центр, маты.

### Технические средства обучения

- |                        |         |
|------------------------|---------|
| 1. Музыкальный центр   | - 6 шт. |
| 2. Плеер               | - 2 шт. |
| 3. Магнитола           | - 3 шт. |
| 4. Ноутбук             | - 5 шт. |
| 5. Интерактивная доска | - 4 шт. |
| 6. Мультимедиапроектор | - 5 шт. |
| 7. Компьютеры          | - 5 шт. |
| 8. Телевизор           | - 4 шт. |
| 9. DVD-плеер           | - 3 шт. |

Развивающая предметная среда СП оборудована с учетом возрастных особенностей детей для разностороннего их развития. Все элементы среды связаны между собой по содержанию, масштабу и художественному решению. Компоненты предметно-пространственной среды соответствуют



образовательной программе, реализуемой в СП и гигиеническим требованиям.

Все кабинеты, оснащены необходимым современным оборудованием. Имеется физкультурное и игровое оборудование, дидактический материал, технические средства, оборудование для медицинского кабинета. В методическом кабинете находятся: программы, методическая литература, демонстрационный материал по лексическим темам, электронные дидактические пособия. Такого материально-технического обеспечения достаточно для реализации Программы.

### Пособия и игрушки

№	Наименование	Количество, шт
1	Пазл «Зоопарк»	2
2	Пазл «Насекомые»	2
3	Пазл «Фигуры»	2
4	Шнуровка бусы «Жук»	2
5	Шнуровка бусы «Модница»	2
6	Набор обуч. мастер. с мет. по	2
7	Шнуровка «обувь»	2
8	Шнуровка «Мальчик и девочка»	2
9	Сенсорное панно «Зима» 30x4	2
10	Сенсорное панно «Мухомор и речк.»	2
11	Сенсорное панно «Умелые ручки»	2
12	Панно «Мальчик и девочка»	2
13	Набор «Маленький столяр»	2
14	Рисунки по трафаретам «Улица»	2
15	Рисунки по трафаретам «Морские обитатели»	2
16	Набор «Грибочки»	2
17	Лото «Цветное геометрическое»	2
18	Игровой набор «Волшебный мешочек»	2
19	Игровой набор «Я учусь перел..»	2
20	Игровой набор «Я учусь перес..»	2
21	Лабиринт коробка	2
22	Пазл «Одень семью медведей»	2
23	Пазл «Строим дом»	2
24	Пазл «Транспорт»	2
25	Цифровая коробка	2
26	Часы «Улитка»	2
27	Пазл «Наседка 4 слоя»	2
28	Пазл «Лягушка 4 слоя»	2

29	Дидактическое пособие «Инструмент»	2
30	Игровой набор «Золушка № 4»	2
31	Набор «Айболит»	2
32	Детс. развивающий календарь д/школ.	2
33	Тележка для супермаркета	2
34	Игровой набор «Фрукты и овощи»	2
35	Набор дорожных знаков	2
36	Пазл «Ладочки и числа»	2
37	Дидактическ. пособие «Перекресток»	1
38	Классики	1
39	Коврик массаж по след.	2
40	Змейка-шагайка с аппликацией	2
41	Черепашка сенсорн. дидактическое пособие	1
42	Улитка-трансформер «Забава»	1
43	Кукольная мягкая мебель	1
44	Массаж. дорожка универсальная	2
45	Мягкий игровой набор «Солнышко»	1
46	Набор мягкий модуль 18 эл.	1
47	Грузовик	1
48	Автобус	1
49	Скорая помощь	1
50	Легковая машина	1
51	Автозаправочная станция	1
52	Доктор (48см)	2
53	Повар	2
54	Жираф Федя	1
55	собака	1
56	Лошадка Маруся	1
57	Тележка-мат	1
58	Грузовик-трансформер	1
59	Кубики с овощ. и фруктами (12шт)	1
60	Коровка «Буренка»	1
61	Мат складной	1
62	Кукла Регина	2
63	Кукла Лерочка	2
64	Кукла Красная шапочка (47см)	2
65	Карлуша	2
66	Кукла Марина (говор. 10 фраз)	2
67	Кукла Наташа (говор. 10 фраз)	2
68	Кукла Яночка (говор. 10 фраз)	2
69	Кукла Ульяна (говор. 10 фраз)	2
70	Набор детс. игровой мебели	1

71	Трактор «Чемпион» с ковшом	2
72	Автомобиль для девочек «Улыбка»	2
73	Машина «Пионер»	2
74	Автомобиль «Премиум « самосвал»	2
75	Самосвал «Богатырь»	2
76	Машина «Silver» автом-самосвал	1
77	Машина «Самосвал автом-суп.»	2
78	Автомобиль «Буран»	2
79	Автомобиль-самосвал № 1	2
80	Машина Самосвал Супер. гигант	2
81	Игровой набор строитель	2
82	Игрушка «Гладильный набор»	2
83	Пупс «Ванечка» (37см)	2
84	Пупс «Анечка» (37 см)	2
85	Кукла «Игорек» (37см)	2
86	Набор посуды «Триумф» в сум.	2
87	Набор посуды «Поваренок»	2
88	Набор посуды «Шеф повар»	2
89	Дом кукольный	2
90	Пазл «Цифры от 0 до 20»	2
91	Магнетик «Одень девочку»	2
92	Магнетик «Одень мальчика»	2
93	Магнитная доска «Уличное движение»	2
94	Кукольный дом	2
95	Набор «Мини-мебель»	8
96	Блоки Дьенаша	1
97	Блоки Дьенаша для самых мал.	1
98	Палочки Ксизенера	1
99	Демонстративный материал к БД	1
100	Мозаика «Путешествен» 245 эл.	1
101	Мозаика 290 элемен.	1
102	Мозаика 654 элем.	1
103	Магнит. кубики 16 элемен.	1
104	Игра «Игровое домино» животные	1
105	Игра «Игровой материал д/м	2
106	Игра « Каледоскоп магнит»	2
107	Игра «Мини-строит.мат.Голу»	2
108	Игра «Мини-строит.мат.Зелен»	2
109	Игра «Мини-строит.мат Красн»	2
110	Игра «Мини-строит.мат.Оран»	2
111	Игра «Мини-строит.мат.Розов»	2
112	Игра «Найди соответс.»Фрукт»	1

113	Игра «Строител.мат.из 32 час.	2
114	Арифметика пазлы	2
115	Деревянные блоки «формы»	1
116	Домино «животные»	1
117	Домино «Змейка»	1
118	Домино «Насекомые»	1
119	Домино «Сад»	1
120	Ксилофон «Карандаш»	1
121	Ксилофон «Лягушка»	1
122	Логические формы	1
123	Магнитный лабиринт «Дикие животные»	1
124	Пазл «Дюймовочка»	1
125	Пазл «Золушка»	1
126	Пазл «Красная шапочка»	1
127	Кухня из 3 предметов (мойка, плита, ...)	1
128	Рожица Д 35 см	1
129	Сенсор. пано «Весь мир»	1
130	Сенсор. пано «Домаш. и дикие животн»	1
131	Сенсорн. пано «Дорожное движение»	1
132	Сенсорн. пано «Корзина с фруктами»	1
133	Сенсорн. пано «Окошко»	3
134	Путаница	1
135	Детский игровой набор «Шашки»	1
136	Параход-трансформер	1
137	Игровой набор «Веселые старты»	1
138	Тоннель-лабиринт	1
139	Игровой набор «Азбука+математика»	2
140	Дидактическ. пособие «Перекресток»	1
141	Массажная дорожка	2
142	Шнуровка «Деревенский дом»	2
143	Шнуровка «Цветок»	1

## **Методические материалы**

### **Образовательная область «Социально-коммуникативное развитие»**

#### **Социализация, развитие общения, нравственное воспитание**

##### **Методические пособия**

Петрова В. И., Стульник Т. Д. Этические беседы с детьми 4–7 лет.

#### **Самообслуживание, самостоятельность, трудовое воспитание**

##### **Методические пособия**

Куцакова Л. В. Трудовое воспитание в детском саду: Для занятий с детьми 3–7 лет.

#### **Формирование основ безопасности**

##### **Методические пособия**

Белая К. Ю. Формирование основ безопасности у дошкольников (3–7 лет).

Саулина Т. Ф. Знакомим дошкольников с правилами дорожного движения (3–7 лет).

#### **Игровая деятельность**

##### **Методические пособия**

Губанова Н. Ф. Развитие игровой деятельности. Вторая группа раннего возраста (2–3 года).

Губанова Н. Ф. Развитие игровой деятельности. Младшая группа (3–4 года).

Губанова Н. Ф. Развитие игровой деятельности. Средняя группа. (4–5 лет).

### **Образовательная область «Познавательное развитие»**

#### **Развитие познавательно-исследовательской деятельности**

##### **Методические пособия**

Крашенинников Е. Е., Холодова О. Л. Развитие познавательных способностей дошкольников (5–7 лет).

П а в л о в а Л. Ю. Сборник дидактических игр по ознакомлению с окружающим миром (3–7 лет).

### **Ознакомление с предметным окружением и социальным миром**

#### **Методические пособия**

Д ы б и н а О. В. Ознакомление с предметным и социальным окружением: Старшая группа (5–6 лет).

Д ы б и н а О. В. Ознакомление с предметным и социальным окружением: Подготовительная к школе группа (6–7 лет).

### **Формирование элементарных математических представлений**

#### **Методические пособия**

П о м о р а е в а И. А., П о з и н а В. А. Формирование элементарных математических представлений. Младшая группа (3–4 года).

### **Образовательная область «Речевое развитие»**

#### **Методические пособия**

Г е р б о в а В. В. Развитие речи в детском саду: Вторая группа раннего возраста (2–3 года).

Г е р б о в а В. В. Развитие речи в детском саду: Младшая группа (3–4 года).

Г е р б о в а В. В. Развитие речи в детском саду: Средняя группа (4–5 лет).

Г е р б о в а В. В. Развитие речи в детском саду: Старшая группа (5–6 лет).

Г е р б о в а В. В. Развитие речи в детском саду: Подготовительная к школе группа (6–7 лет).

### **Образовательная область «Художественно-эстетическое развитие»**

#### **Методические пособия**

К о м а р о в а Т. С. Изобразительная деятельность в детском саду. Младшая группа (3–4 года).

К о м а р о в а Т. С. Изобразительная деятельность в детском саду. Средняя группа (4–5 лет).

К о м а р о в а Т. С. Изобразительная деятельность в детском саду.

Старшая группа (5–6 лет).

Комарова Т. С. Изобразительная деятельность в детском саду.

Подготовительная к школе группа (6–7 лет).

Комарова Т. С. Развитие художественных способностей дошкольников.

Куцакова Л. В. Конструирование из строительного материала:

Средняя группа (4–5 лет).

Куцакова Л. В. Конструирование из строительного материала:

Старшая группа (5–6 лет).

Куцакова Л. В. Конструирование из строительного материала:

Подготовительная к школе группа (6–7 лет).

## **Образовательная область «Физическая культура»**

### **Методические пособия**

Пензулаева Л. И. Физическая культура в детском саду: Младшая группа (3–4 года).

Пензулаева Л. И. Физическая культура в детском саду: Средняя группа (4–5 лет).

Пензулаева Л. И. Физическая культура в детском саду: Старшая группа (5–6 лет).

Пензулаева Л. И. Физическая культура в детском саду:

Подготовительная к школе группа (6–7 лет).

Пензулаева Л. И. Оздоровительная гимнастика: комплексы упражнений для детей 3–7 лет.

Сборник подвижных игр / Автор-сост. Э. Я. Степаненкова.

## **Развитие детей раннего возраста**

### **Методические пособия**

Теплюк С. Н. Игры-занятия на прогулке с малышами. Для работы с детьми 2–4 лет.

Ребенок третьего года жизни / Под ред. С. Н. Теплюк.

### **3.1.2. Режим дня**

Организация режима пребывания детей в СП

Ежедневная организация жизни и деятельности детей.

Режим пребывания соответствует нормам и требованиям СанПиН 2.4.1.3049-13 с изменениями Постановление от 20 июля 2015 года №28.

Режим организации жизнедеятельности детского сада определен:

- в соответствии с функциональными возможностями детей разного возраста;
- на основе соблюдения баланса между разными видами активности детей;
- особенностями организации гибкого режима пребывания детей в детском саду;
- с учетом социального заказа родителей и нормативно-правовых требований к организации режима деятельности детского сада.

Режим работы СП: 12-ти часовое пребывание детей при пятидневной рабочей неделе (с учетом социального заказа родителей).

Режим соответствует возрастным особенностям детей и способствует их гармоничному развитию. Максимальная продолжительность непрерывного бодрствования детей 3 - 7 лет составляет 5,5 - 6 часов, до 3 лет - в соответствии с медицинскими рекомендациями.

**Прогулка.** Ежедневная продолжительность прогулки детей составляет 3-4 часа. Прогулка организуется 2 раза в день: в первую половину - до обеда и во вторую половину дня - после дневного сна или перед уходом детей домой. При температуре воздуха ниже минус 15 °С и скорости ветра более 7 м/с продолжительность прогулки сокращается. Прогулка не проводится при температуре воздуха ниже минус 15 °С и скорости ветра более 15 м/с для детей до 4 лет, а для детей 5 - 7 лет при температуре воздуха ниже минус 20 °С и скорости ветра более 15 м/с.

Во время прогулки с детьми проводятся игры и физические упражнения. Подвижные игры проводятся в конце прогулки перед возвращением детей в помещение детского сада.

### **Сон**

Продолжительность дневного сна для детей дошкольного возраста 2,0 - 2,5 часа. Для детей от 1,5 до 3 лет дневной сон организуют однократно продолжительностью не менее 3 часов. Перед сном не проводятся подвижные эмоциональные игры.

Во время сна детей воспитатель (или его помощник) присутствует в спальне обязательно.

### **Самостоятельная деятельность**

Самостоятельная деятельность детей 3 - 7 лет (игры, подготовка к образовательной деятельности, личная гигиена) занимает в режиме дня не менее 3 - 4 часов.

### **Образовательная деятельность**

Для детей раннего возраста от 1,5 до 3 лет длительность непрерывной непосредственно образовательной деятельности не превышает 10 мин. Образовательная деятельность осуществляется в первую и во вторую половину дня (по 8-10 минут). В теплое время года непосредственно образовательная деятельность осуществляется на участке во время прогулки.



Продолжительность непрерывной непосредственно образовательной деятельности для детей от 3 до 4 лет - не более 15 минут, для детей от 4 до 5 лет – не более 20 минут, для детей от 5 до 6 лет - не более 25 минут, а для детей от 6 до 7 лет - не более 30 минут.

Максимально допустимый объем образовательной нагрузки в первой половине дня в младшей и средней группах не превышает 30 и 40 минут соответственно, а в старшей и подготовительной - 45 минут и 1,5 часа соответственно. В середине времени, отведенного на непрерывную образовательную деятельность, проводятся физкультурные минутки. Перерывы между периодами непрерывной образовательной деятельности - не менее 10 минут.

Образовательная деятельность с детьми старшего дошкольного возраста осуществляется и во второй половине дня после дневного сна. Ее продолжительность составляет не более 25-30 минут в день. В середине непосредственно образовательной деятельности статического характера проводятся физкультурные минутки.

Образовательная деятельность, требующая повышенной познавательной активности и умственного напряжения детей, проводится в первую половину дня и в дни наиболее высокой работоспособности детей (вторник, среда). Для профилактики утомления детей проводятся физкультурные, музыкальные занятия, ритмика и т.п.

Объем коррекционной помощи детям (занятия с логопедом, с психологом и другие) регламентируются индивидуально в соответствии с медико-педагогическими рекомендациями.

В середине года (январь) для воспитанников дошкольных групп организовываются недельные каникулы, во время которых проводится непосредственно образовательная деятельность только эстетически-оздоровительного цикла (музыкальные, спортивные, изобразительного искусства).

В дни каникул и в летний период проводятся спортивные и подвижные игры, спортивные праздники, экскурсии и другие, а также увеличивается продолжительность прогулок.

Непрерывная длительность просмотра телепередач и диафильмов в младшей и средней группах - не более 20 мин., в старшей и подготовительной - не более 30 мин. Просмотр телепередач для детей дошкольного возраста допускается не чаще 2 раз в день (в первую и вторую половину дня).

### **Труд**

Общественно-полезный труд детей старшей и подготовительной групп проводится в форме самообслуживания, элементарного хозяйственно-бытового труда и труда на природе (сервировка столов, помощь в подготовке к занятиям). Его продолжительность не превышает 20 минут в день.

### **Физкультурно-оздоровительная работа**

Физическое развитие направлено на улучшение состояния здоровья и физического развития, расширение функциональных возможностей

растущего организма, формирование двигательных навыков и двигательных качеств.

Рациональный двигательный режим, физические упражнения и закаливающие мероприятия осуществляются с учетом состояния здоровья, возрастно-половых возможностей детей и сезона года.

В СП используются формы двигательной деятельности: утренняя гимнастика, занятия физической культурой в помещении и на воздухе, физкультурные минутки, подвижные игры, спортивные упражнения.

Объем двигательной активности воспитанников 5 - 7 лет в организованных формах оздоровительно-воспитательной деятельности до 6 - 8 часов в неделю с учетом психофизиологических особенностей детей, времени года и режима работы дошкольных организаций.

Для реализации двигательной деятельности детей используется оборудование и инвентарь физкультурного зала и спортивных площадок в соответствии с возрастом и ростом ребенка.

С детьми второго и третьего года жизни непосредственно образовательную деятельность по физическому развитию осуществляют по подгруппам воспитатели 2 - 3 раза в неделю. С детьми второго года жизни ее проводят в групповом помещении, с детьми третьего года жизни - в групповом помещении или в физкультурном зале.

Наполняемость групп в процессе осуществления непосредственно образовательной деятельности по физическому развитию и ее продолжительность в зависимости от возраста детей:

Непосредственно образовательная деятельность по физическому развитию детей в возрасте от 3 до 7 лет организуется 3 раза в неделю. Ее длительность зависит от возраста детей и составляет:

- в младшей группе - 15 мин.,
- в средней группе - 20 мин.,
- в старшей группе - 25 мин.,
- в подготовительной группе - 30 мин.

Один раз в неделю для детей 5 - 7 лет круглогодично организовывается непосредственно образовательная деятельность по физическому развитию детей на открытом воздухе. Ее проводят только при отсутствии у детей медицинских противопоказаний и наличии у детей спортивной одежды, соответствующей погодным условиям.

В теплое время года при благоприятных метеорологических условиях непосредственно образовательную деятельность по физическому развитию максимально организуется на открытом воздухе.

### **Закаливание**

Закаливание детей в СП включает систему мероприятий:

- элементы закаливания в повседневной жизни: умывание прохладной водой, широкая аэрация помещений, правильно организованная прогулка, физические упражнения, проводимые в легкой спортивной одежде в помещении и на открытом воздухе;

- специальные мероприятия: водные, воздушные и солнечные.

Для закаливания детей основные природные факторы (солнце, воздух и вода) используют дифференцированно в зависимости от возраста детей, состояния их здоровья, со строгим соблюдением методических рекомендаций.

Закаливающие мероприятия меняются по силе и длительности в зависимости от сезона года, температуры воздуха в групповых помещениях, эпидемиологической обстановки.

Оздоровительная работа с детьми в летний период является составной частью системы профилактических мероприятий.

Для достижения оздоровительного эффекта в летний период в режиме дня предусматривается максимальное пребывание детей на открытом воздухе, соответствующая возрасту продолжительность сна и других видов отдыха.

Для достижения достаточного объема двигательной активности детей используются все организованные формы непосредственно образовательной деятельности по физическому развитию детей с широким включением подвижных игр, спортивных упражнений с элементами соревнований, а также пешеходные прогулки, экскурсии, прогулки по маршруту (простейший туризм).

Работа по физическому развитию проводится с учетом состояния здоровья детей, возраста детей, времени года и при регулярном контроле со стороны медицинской сестры.

### **Питание**

Полное удовлетворение энергетических запросов детского организма обеспечивается сбалансированным питанием, при котором калорийность пищи полностью соответствует расходу энергии. При организации питания соблюдаются физиологические нормы суточной потребности в основных пищевых веществах.

Строго соблюдаются установленные часы приема пищи в соответствии с требованиями СанПиН.

### Режим дня в холодный период.

Режимные моменты.	1 младшая	2 младшая	средняя	старшая	подготовительная
<b>Дома</b>					
Подъем, утренний туалет.	6.30-7.30	6.30-7.30	6.30-7.30	6.30-7.30	6.30-7.30
<b>В детском саду</b>					
Прием детей.	7.00-7.30	7.00-7.50	7.00-7.50	7.00-8.00	7.00-8.15
Утренняя, дыхательная, пальчиковая гимнастика.	7.30-7.50	7.50-8.10	7.50-8.15	8.00-8.15	8.15-8.30
Подготовка к завтраку, гигиенические процедуры.	7.50-8.00	8.10-8.20	8.15-8.25	8.15-8.30	8.30-8.35
<b>Завтрак.</b>	8.00-8.20	8.20-8.40	8.25-8.45	8.30-8.50	8.35-8.50
Гигиенические процедуры.	8.20-8.25	8.40-8.50	8.45-8.55	8.50-8.55	8.50-8.55
Самостоятельная деятельность	8.25-8.40	8.50-9.00	8.55-9.00	8.55-9.00	8.55-9.00
<b>Организованная образовательная деятельность</b>	8.40-9.10	9.00-9.50	9.00-10.00	9.00-10.35	9.00-10.50
Подготовка к завтраку. <b>2 завтрак</b>	9.10-9.20	9.50-10.05	10.00-10.10	10.35-10.45	10.50-11.00
Подготовка и выход на прогулку, <b>прогулка.</b>	9.20-11.30	10.05-12.00	10.10-12.10	10.45-12.35	11.00-12.45
Подготовка к обеду, гигиенические процедуры.	11.30-11.55	12.00-12.20	12.10-12.30	12.35-12.45	12.45-12.55
<b>Обед.</b>	11.55-12.30	12.20-12.50	12.30-13.00	12.45-13.10	12.55-13.15
Подготовка к дневному сну, гигиенические процедуры.	12.30-12.40	12.50-13.00	13.00-13.10	13.10-13.15	13.15-13.20
<b>Дневной сон.</b>	12.40-15.00	13.00-15.00	13.10-15.00	13.15-15.00	13.20-15.00
Постепенный подъем, побудка, умывание.	15.00-15.15	15.00-15.20	15.00-15.25	15.00-15.25	15.00-15.30
Подготовка к полднику. <b>Уплотненный полдник.</b>	15.15-15.30	15.20-15.45	15.25-15.45	15.25-15.40	15.30-15.40
Гигиенические процедуры.	15.30-15.40	15.45-16.00	15.45-16.00	15.40-15.50	15.40-15.50
<b>Организованная образовательная деятельность</b>	15.40-16.10			15.50-16.30	15.50-16.30
Игры, самостоятельная деятельность.	16.10-17.00	16.00-17.00	16.00-17.00	16.30-17.00	16.30-17.00
Вечерняя прогулка. Уход детей домой	17.00-19.00	17.00-19.00	17.00-19.00	17.00-19.00	17.00-19.00
<b>Дома</b>					
Прогулка и активный отдых.	18.30-19.00	18.30-19.30	19.00-20.00	19.00-20.10	19.00-20.15
Возвращение с прогулки. Ужин. Спокойные игры.	19.00-20.30	19.30-20.30	20.00-20.40	20.10-20.40	20.15-20.45

### Режим дня в теплый период.

Режимные моменты.	1 младшая	2 младшая	средняя	старшая	подготовительная
<b>Дома</b>					
Подъем, утренний туалет.	6.30-7.30	6.30-7.30	6.30-7.30	6.30-7.30	6.30-7.30
<b>В детском саду</b>					
Утренняя встреча детей на участке.	7.00-7.50	7.00-7.40	7.00-7.50	7.00-8.00	7.00-8.00
Утренняя, дыхательная, пальчиковая гимнастика.		7.40-8.00	7.50-8.10	8.00-8.20	8.00-8.20
Подготовка к завтраку, гигиенические процедуры.	7.50-8.00	8.00-8.15	8.10-8.20	8.20-8.30	8.20-8.30
<b>Завтрак.</b>	8.00-8.20	8.15-8.35	8.20-8.40	8.30-8.50	8.30-8.45
Гигиенические процедуры.	8.20-8.30	8.35-8.50	8.40-8.50	8.50-9.00	8.45-8.55
Подготовка к прогулке.	8.30-9.00	8.50-9.10	8.50-9.05	9.00-9.10	8.55-9.10
<b>Познавательно-игровая деятельность на воздухе.</b>	9.00-9.40	9.10-9.50	9.05-10.00	9.10 -	9.10-
<b>2 завтрак</b>	9.40-9.50	9.50-10.00	10.00-10.10	10.10-10.20	10.20-10.30
<b>Познавательно-игровая деятельность на воздухе.</b> Воздушные, солнечные ванны, босоножье.	9.50-11.00	10.00-11.20	10.10-11.30	10.20-11.50	10.30-12.00
Возвращение с прогулки. Гигиенические процедуры, обширное умывание.	11.00-11.40	11.20-12.00	11.30-12.10	11.50-12.20	12.00-12.30
<b>Обед.</b>	11.40-12.00	12.00-12.20	12.10-12.30	12.20-12.40	12.30-12.50
Подготовка к дневному сну, гигиенические процедуры.	12.00-12.10	12.20-12.30	12.30-12.40	12.40-12.50	12.50-13.00
Дневной сон с доступом свежего воздуха.	12.10-15.00	12.30-15.00	12.40-15.00	12.50-15.15	13.00-15.15
Активный подъем, побудка, воздушные, водные процедуры.	15.00-15.15	15.00-15.15	15.00 -15.15	15.15-15.30	15.15-15.30
Подготовка к полднику. <b>Полдник (уплотненный)</b>	15.15-15.40	15.15-15.45	15.15-15.30	15.30-15.40	15.30-15.40
<b>Познавательно-игровая деятельность на воздухе.</b>	15.40-17.30	15.45-17.30	15.30-17.30	15.40-17.30	15.40-17.30
Игры на воздухе. Уход детей домой	17.30-19.00	17.30-19.00	17.30-19.00	17.30-19.00	17.30-19.00
<b>Дома</b>					
Прогулка и активный отдых.	18.30-19.00	18.30-19.30	19.00-20.00	19.00-20.10	19.00-20.15
Возвращение с прогулки. Спокойные игры.	19.00-20.30	19.30-20.30	20.00-20.40	20.10-20.40	20.15-20.45

**Учебный план**  
**непрерывной образовательной деятельности**  
**на 2015-2016 учебный год**  
**структурного подразделения ГБОУ СОШ №13 г.о. Чапаевск -**  
**«Детский сад № 29 «Кораблик»,**  
**реализующего основные общеобразовательные**  
**программы дошкольного образования**

### **Пояснительная записка**

Учебный план структурного подразделения ГБОУ СОШ №13 г.о. Чапаевск - «Детский сад №29 «Кораблик», реализующего основные общеобразовательные программы дошкольного образования на 2015-2016 учебный год разработан в соответствии с:

- Федеральным законом от 29.12.2012 №273 – ФЗ «Об образовании в Российской Федерации»;
- Приказом Минобрнауки РФ от 17.10.2013 №1155 «Об утверждении федерального государственного образовательного стандарта дошкольного образования»;
- Приказом Минобрнауки РФ от 30.08. 2013 №1014 «Об утверждении порядка организации и осуществления образовательной деятельности по основным общеобразовательным программам дошкольного образования»;
- СанПиН 2.4.1.3049 – 13 «Санитарно – эпидемиологические требования к устройству, содержанию и организации режима работы дошкольных образовательных организаций от 29.05.2013 с изменениями Постановление от 20 июля 2015 года №28;
- Письмом «Комментарии к ФГОС дошкольного образования» Минобрнауки РФ от 28.02.2014 г. № 08 – 249;
- Письмом Минобрнауки РФ от 31.05.2007 № 03 – 1213 «О методических рекомендациях по отнесению дошкольных образовательных учреждений к определённому виду».

СП осуществляет обучение и воспитание дошкольников по программам:

Основная:

- Примерная образовательная программа дошкольного образования.

Вариативные:

- Примерная основная общеобразовательная программа «От рождения до школы» под редакцией Н.Е. Вераксы, Т.С. Комаровой, М.А. Васильевой. 2014г.
- Т.Б. Филичева, Т.В. Туманова, Г.В. Чиркина «Программа логопедической работы по преодолению общего недоразвитием речи у детей», 2008 г.
- «Подготовка к школе детей с задержкой психического развития» под редакцией С.Г. Шевченко, 2005 г.
- С.Н. Николаева «Юный эколог», 2010г.
- Л.В. Яковлева, Р.А Юдина, Л.К. Михайлова «Старт», 1991г.
- О.Л. Князева «Программа социально-эмоционального развития дошкольников: «Я-ты-мы», 2003г.
- Н.Н. Авдеева, Н.Л. Князева, Р.Б. Стеркина «Основы безопасности детей дошкольного возраста», 2004г.
- Г.С. Швайко «Занятия по изобразительной деятельности в детском саду», 2008 г.

Учебный план является нормативным актом, устанавливающим перечень образовательных областей и объем учебного времени, отводимого на проведение непрерывной образовательной деятельности.

*Непрерывная образовательная деятельность* – это процесс организации различных видов детской деятельности.



## Виды детской деятельности в соответствии с ФГОС дошкольного образования

Младенческий возраст (2 месяца - 1 год)	Ранний возраст (1 год - 3 года)	Дошкольный возраст (3 года - 8 лет)
<ul style="list-style-type: none"> <li>- непосредственное эмоциональное общение с взрослым;</li> <li>- манипулирование с предметами и познавательно-исследовательские действия;</li> <li>- восприятие музыки, детских песен и стихов;</li> <li>- двигательная активность и тактильно-двигательные игры</li> </ul>	<ul style="list-style-type: none"> <li>- предметная деятельность и игры с составными и динамическими игрушками;</li> <li>- экспериментирование с материалами и веществами (песок, вода, тесто и пр.),</li> <li>- общение с взрослым и совместные игры со сверстниками под руководством взрослого,</li> <li>- самообслуживание и действия с бытовыми предметами-орудиями (ложка, совок, лопатка и пр.),</li> <li>- восприятие смысла музыки, сказок, стихов,</li> <li>- рассматривание картинок,</li> <li>- двигательная активность</li> </ul>	<ul style="list-style-type: none"> <li>- игровая, включая сюжетно-ролевую игру, игру с правилами и другие виды игры,</li> <li>- коммуникативная (общение и взаимодействие со взрослыми и сверстниками),</li> <li>- познавательно-исследовательская (исследования объектов окружающего мира и экспериментирования с ними),</li> <li>- восприятие художественной литературы и фольклора,</li> <li>- самообслуживание и элементарный бытовой труд (в помещении и на улице),</li> <li>- конструирование из разного материала, включая конструкторы, модули, бумагу, природный и иной материал,</li> <li>- изобразительная (рисование, лепка, аппликация),</li> <li>- музыкальная (восприятие и понимание смысла музыкальных произведений, пение, музыкально-ритмические движения, игры на детских музыкальных инструментах)</li> <li>- двигательная (овладение основными движениями).</li> </ul>

Общие требования к проведению непосредственно образовательной деятельности:

1. Соблюдение гигиенических требований (помещение должно быть проветрено, свет должен падать с левой стороны; оборудование, инструменты и материалы и их размещение должны отвечать педагогическим, гигиеническим и эстетическим требованиям).

2. Длительность непрерывной образовательной деятельности должна соответствовать установленным нормам СанПиН, а время использовано полноценно. Большое значение имеет начало НОД, организация детского внимания.

3. Подготовка к непрерывной образовательной деятельности (воспитатель должен хорошо знать программу, владеть методиками развития детей, знать возрастные и индивидуальные особенности и возможности детей своей группы).

4. Использование игровых методов и приемов обучения в работе с детьми.

5. Использование разнообразных форм организации детей (индивидуальный, подгрупповой, групповой).

6. Обязательное проведение физкультминутки в середине непосредственно образовательной деятельности.

*Формы организации детей в рамках непрерывной образовательной деятельности*

<i>Формы организации</i>	<i>Особенности</i>
<i>Индивидуальная</i>	<i>Позволяет индивидуализировать обучение (содержание, методы, средства), однако требует от ребенка больших нервных затрат; создает эмоциональный дискомфорт; неэкономичность обучения; ограничение сотрудничества с другими детьми.</i>
<i>Групповая (индивидуально-коллективная)</i>	<i>Группа делится на подгруппы. Основания для комплектации: личная симпатия, общность интересов, но не по уровням развития. При этом педагогу, в первую очередь, важно обеспечить взаимодействие детей в процессе обучения.</i>
<i>Фронтальная</i>	<i>Работа со всей группой. Достоинствами формы являются четкая организационная структура, простое управление, возможность взаимодействия детей, экономичность обучения; недостатком – трудности в индивидуализации обучения.</i>

В дни каникул и в летний период НОД не проводится. Проводятся спортивные и подвижные игры, спортивные праздники, экскурсии и другие и увеличивается продолжительность прогулок.

Проектирование образовательного процесса предусматривает и предполагает:

1. Решение образовательных задач в совместной деятельности взрослого и детей и самостоятельной деятельности детей не только в рамках непосредственно образовательной деятельности, но и при проведении режимных моментов в соответствии со спецификой дошкольного образования;

2. Построение образовательного процесса на адекватных возрасту формах работы с детьми в виде игр, бесед, чтения, наблюдений и др.

3. Комплексно-тематический подход в построении образовательного процесса с учетом реализации принципа интеграции образовательных областей.

План образовательной деятельности составлен с учетом соотношения основных направлений развития ребенка: физическое, социально-коммуникативное, познавательное, речевое и художественно-эстетическое.

Общие требования к проведению непосредственно образовательной деятельности:

1. Соблюдение гигиенических требований (помещение должно быть проветрено, свет должен падать с левой стороны; оборудование, инструменты и материалы и их размещение должны отвечать педагогическим, гигиеническим и эстетическим требованиям).

2. Длительность непосредственно образовательной деятельности должна соответствовать установленным нормам, а время использовано полноценно. Большое значение имеет начало НОД, организация детского внимания.

3. Подготовка к непосредственно образовательной деятельности (воспитатель должен хорошо знать программу, владеть методикой обучения, знать возрастные и индивидуальные особенности и возможности детей своей группы).

4. Использование игровых методов и приемов обучения в работе с детьми.

5. Использование разнообразных форм организации детей (индивидуальный, подгрупповой, групповой).

6. Обязательное проведение физкультминутки в середине непосредственно образовательной деятельности.

Учебный год начинается с 1 сентября и заканчивается 31 мая. Детский сад работает в режиме пятидневной рабочей недели. Первые две недели сентября и последние 2 недели мая проводится диагностическое обследование детей,

начиная со 2 младших групп. Поэтому количество занятий в год сокращено до 32 (1 раз в неделю), до 64 (2 раза в неделю) и т.д. Каникулы: 1 – 10 января. С 1 июня по 31 августа работает в каникулярном режиме.

В соответствии с п. 3.2.1. ФГОС «при реализации Программы может проводиться оценка индивидуального развития детей. Такая оценка производится педагогическим работником в рамках педагогической диагностики (оценки индивидуального развития детей дошкольного возраста, связанной с оценкой эффективности педагогических действий и лежащей в основе их дальнейшего планирования).

Результаты педагогической диагностики (мониторинга) могут использоваться исключительно для решения следующих образовательных задач:

- 1) индивидуализации образования (в том числе поддержки ребёнка, построения его образовательной траектории или профессиональной коррекции особенностей его развития);
- 2) оптимизации работы с группой детей».

Непрерывная образовательная деятельность реализуется через организацию различных видов детской деятельности (игровой, двигательной, познавательно-исследовательской, коммуникативной, изобразительной, музыкальной, восприятия художественной литературы и фольклора и др.) или их интеграцию с использованием разнообразных форм и методов работы, выбор которых осуществляется педагогами самостоятельно в зависимости от контингента детей, уровня освоения Программы и решения конкретных образовательных задач.

Направление развития воспитанников	Основные виды детской деятельности	
	Ранний возраст	Дошкольный возраст
<b>Физическое развитие</b>	Двигательная деятельность	Двигательная деятельность
<b>Социально-коммуникативное развитие</b>	Самообслуживание и действия с бытовыми предметами-орудиями	Игровая деятельность, самообслуживание и элементарный бытовой труд
<b>Познавательное развитие</b>	Предметная деятельность и игры с составными и динамическими игрушками  Экспериментирование с материалами и веществами	Познавательно-исследовательская деятельность
<b>Речевое развитие</b>	Общение с взрослым и совместные игры со сверстниками под руководством взрослого	Коммуникативная деятельность
<b>Художественно-эстетическое</b>	Восприятие смысла музыки  Восприятие сказок, стихов, рассматривание картинок	Изобразительная деятельность, музыкальная деятельность, конструирование, восприятие художественной литературы и фольклора

Фундамент образовательного процесса составляет Основная общеобразовательная программа - образовательная программа дошкольного образования (Программа).

В структуре учебного плана выделяются обязательная часть и часть, формируемая участниками образовательных отношений. Обе части являются взаимодополняющими и необходимыми.

Обязательная часть составляет не менее 60% от общего объема, отводимого на освоение Программы, и предполагает комплексность подхода, обеспечивая развитие детей во всех пяти взаимодополняющих образовательных областях

«Физическое развитие», «Познавательное развитие», «Социально-коммуникативное развитие», «Художественно-эстетическое развитие», «Речевое развитие». Реализация образовательной области «Социально-коммуникативное развитие» осуществляется в образовательной деятельности в ходе режимных моментов, в совместной и самостоятельно-игровой деятельности, в семье. В учебном плане как отдельный предмет не отражается, так как включается во все предметы учебного плана.

Часть, формируемая участниками образовательных отношений, составляет не более 40% от общего объема, отводимого на освоение воспитанниками основной образовательной программы дошкольного образования. Вариативная часть учитывает условия СП, интересы и особенности воспитанников, запросы родителей. Обе части учебного плана реализуются во взаимодействии друг с другом, органично дополняя друг друга, и направлены на всестороннее развитие детей.

Количество и продолжительность непрерывной непосредственно образовательной деятельности устанавливаются в соответствии с санитарно-гигиеническими нормами и требованиями (СанПиН 2.4.1.3049-13 с изменениями Постановление от 20 июля 2015 года №28)

Формы, средства, методы и приемы непосредственно образовательной программы указаны в основной общеобразовательной программе дошкольного образования.

## **Образовательная деятельность**

### **Инвариантная часть**

Для детей раннего возраста от 1,5 до 3 лет длительность непрерывной непосредственно образовательной деятельности не превышает 10 мин. Образовательная деятельность осуществляется в первую и во вторую половину дня (по 8-10 минут). В теплое время года непосредственно образовательная деятельность осуществляется на участке во время прогулки.

Продолжительность непрерывной непосредственно образовательной деятельности для детей от 3 до 4 лет - не более 15 минут, для детей от 4 до 5 лет – не более 20 минут, для детей от 5 до 6 лет - не более 25 минут, а для детей от 6 до 7 лет - не более 30 минут.

Максимально допустимый объем образовательной нагрузки в первой половине дня в младшей и средней группах не превышает 30 и 40 минут соответственно, а в старшей и подготовительной - 45 минут и 1,5 часа соответственно. В середине времени, отведенного на непрерывную образовательную деятельность, проводятся физкультурные минутки. Перерывы между периодами непрерывной образовательной деятельности - не менее 10 минут.

Образовательная деятельность с детьми старшего дошкольного возраста осуществляется и во второй половине дня после дневного сна. Ее продолжительность составляет не более 25-30 минут в день. В середине непосредственно образовательной деятельности статического характера проводятся физкультурные минутки.

Образовательная деятельность, требующая повышенной познавательной активности и умственного напряжения детей, проводится в первую половину дня. Для профилактики утомления детей проводятся физкультурные, музыкальные занятия и т.п.

В середине года (январь) для воспитанников дошкольных групп организовываются недельные каникулы.

В дни каникул в летний период проводятся спортивные и подвижные игры, спортивные праздники, экскурсии и другие, а также увеличивается продолжительность прогулок.

Непосредственно образовательная деятельность по физическому развитию детей в возрасте от 3 до 7 лет организуется 3 раза в неделю. Ее длительность зависит от возраста детей и составляет:

- в младшей группе - 15 мин.,
- в средней группе - 20 мин.,
- в старшей группе - 25 мин.,
- в подготовительной группе - 30 мин.

Один раз в неделю для детей 5 - 7 лет круглогодично организовывается непосредственно образовательная деятельность по физическому развитию детей на открытом воздухе. Ее проводят только при отсутствии у детей медицинских противопоказаний и наличии у детей спортивной одежды, соответствующей погодным условиям.



В теплое время года при благоприятных метеорологических условиях непосредственно образовательную деятельность по физическому развитию максимально организуется на открытом воздухе.

Форма организации занятий с 2 до 3 лет (подгрупповые), с 3 до 7 лет (фронтальные).

В образовательном процессе используется интегрированный подход, который позволяет гибко реализовывать в режиме дня различные виды детской деятельности, как организованные педагогами совместно с детьми НОД, развлечения, студии и другие формы детской деятельности, так и самостоятельную деятельность детей.

В летний период непосредственно образовательная деятельность не проводится. В это время увеличивается продолжительность прогулок, а также проводятся спортивные и подвижные игры, спортивные праздники, экскурсии и др.

### **Коррекционно-развивающая работа**

В СП по заключению ПМПК зачислены дети с общим недоразвитием речи (ОНР) и задержкой психического развития (ЗПР). Они посещают группы комбинированной направленности. Поэтому в СП организована коррекционно-развивающая работа с этими детьми.

Коррекционно-развивающая работа с детьми с ОНР осуществляется по «Программе логопедической работы по преодолению общего недоразвития речи у детей» под редакцией Т. Б. Филичевой, Г. В. Чиркиной, Тумановой Т.В.

Цель программы:

Обеспечение системы средств и условий для устранения речевых недостатков у детей дошкольного возраста с общим недоразвитием речи и осуществления своевременного и полноценного личностного развития, обеспечения эмоционального благополучия посредством интеграции содержания образования и организации взаимодействия субъектов образовательного процесса.

Предупреждение возможных трудностей в усвоении программы массовой школы, обусловленных недоразвитием речевой системы старших дошкольников.

Коррекционно-развивающая работа с детьми с ЗПР осуществляется по программе «Подготовка к школе детей с задержкой психического развития» под общей ред. С.Г. Шевченко

Цель программы:

Создать ребенку с ЗПР возможность осуществлять содержательную деятельность в условиях, оптимальных для его всестороннего и своевременного психического развития;

Обеспечить охрану и укрепление его здоровья;

Осуществить коррекцию (исправление или ослабление) негативных тенденций развития;

Стимулировать и обогащать развитие во всех видах деятельности (познавательной, игровой, продуктивной, трудовой);

Провести профилактику (предупреждение) вторичных отклонений в развитии и трудностей в обучении на начальном этапе.

Объем коррекционной помощи детям (занятия с учителем-логопедом, учителем-дефектологом с педагогом-психологом и другие) регламентируются индивидуально в соответствии с медико-педагогическими рекомендациями.

Эффективность коррекционно-развивающей работы определяется чёткой организацией детей в период их пребывания в детском саду, правильным распределением нагрузки в течение дня, координацией и преемственностью в работе всех субъектов коррекционного процесса: учителя-логопеда, учителя-дефектолога, родителя и воспитателя.

Распределение коррекционно-развивающих занятий, проводимых в течение недели, осуществляется в соответствии с требованиями к максимальной образовательной нагрузке на ребёнка в детском саду, определёнными СанПиН № 2.4.3049-13 с изменениями Постановление от 20 июля 2015 года №28.

НОД проводится воспитателем и учителем-логопедом (учителем –дефектологом) параллельно. Воспитатель организует работу с детьми с нормой (1 подгруппа), а специалист – с детьми с ОНР или ЗПР (2 подгруппа).

В «Программе логопедической работы по преодолению общего недоразвития речи у детей» под редакцией Т. Б. Филичевой, Г. В. Чиркиной, Тумановой Т.В. предусмотрено деление количества занятий по периодам обучения. В условиях неспециализированного детского сада при обучении детей в группах комбинированной направленности не целесообразно такое деление. Поэтому в учебном плане отражено следующее количество занятий с учителем-логопедом в неделю:

- в средней группе - 2;
- в старшей группе – 3;
- в подготовительной группе – 4.

Данное количество соответствует требованиям к максимальной образовательной нагрузке на ребёнка в детском саду, определёнными СанПиН № 2.4.3049-13 с изменениями Постановление от 20 июля 2015 года №28.

В средней группе учитель-дефектолог с детьми с ЗПР проводит 2 занятия, в старшей – 5, в подготовительной группе - 6 занятий.

Педагогом-психологом проводится совместная деятельность по развитию эмоционально-волевой сферы в режиме дня.

### **Вариативная часть**

Приоритетным направлением работы СП является эколого-биологическое, поэтому в части, формируемой участниками образовательных отношений, включена непосредственно образовательная деятельность «Экология».

Непосредственно образовательная деятельность организована по программе С.Н. Николаевой «Юный эколог».

#### Цель программы:

Формирование у ребенка осознанно-правильного отношения к природным явлениям и объектам, которые окружают его, и с которыми он знакомится в дошкольном детстве.

Непосредственно образовательная деятельность по экологии включена в учебный план, начиная со старшей группы. В 1 младших, 2 младших и средних группах обучение проводится в режимных моментах, так как включение дополнительного занятия не соответствует требованиям к максимальной образовательной нагрузке на ребёнка, определёнными СанПиН № 2.4.3049-13 с изменениями Постановление от 20 июля 2015 года №28.

## Инвариантный блок

Наименование	Проводит	1 младшая группа		2 младшая группа		средняя группа комбинированной направленности						старшая группа комбинированной направленности						подготовительная к школе группа комбинированной направленности						
		норм		ОНР		ЗПР		норм		ОНР		ЗПР		норм		ОНР		ЗПР						
		нед	год	нед	год	н	г	н	г	н	г	н	г	н	г	н	г	н	г	н	г	н	г	
1	2	3	4	5	6	7	8	9	10	11	12	13	14	15	16	17	18	19	20	21	22	23	24	
Познавательное развитие	Познавательно-исследовательская деятельность	Воспит.			2	64	2	64	1	32			3	96	2	64			4	128	2	64		
	Познавательно-исследовательская деятельность	Уч. деф.								2	64					4	128					4	128	
	Деятельность и игры с составными и динамическими игрушками	Воспит.	1	36																				
	Экспериментирование с материалами и вещами	Воспит.	1	36																				
Речевое развитие	Коммуникативная деятельность	Воспит.			0,5	16	0,5	16					1	32					1	32				
	Коммуникативная деятельность	Уч. лог.							2	64					3	96					4	128		
	Коммуникативная деятельность	Уч. деф.								1	32					1	32					2	64	
	Восприятие художественной литературы и фольклора	Воспит.			0,5	16	0,5	16					1	32					1	32				



## Вариативный блок

Наименование	Прово - дит	1 младшая группа		2 младшая группа		средняя группа комбинированной направленности						старшая группа комбинированной направленности						подготовительная к школе группа комбинированной направленности					
		норм		ОНР		ЗПР		норм		ОНР		ЗПР		норм		ОНР		ЗПР					
		нед	год	нед	год	н	г	н	г	н	г	н	г	н	г	н	г	н	г	н	г	н	г
1	2	3	4	5	6	7	8	9	10	11	12	13	14	15	16	17	18	19	20	21	22	23	24
Экология	Воспит.											1	32					1	32				
<b>Итого:</b>		<b>10</b>	<b>360</b>	<b>10</b>	<b>320</b>	<b>10</b>	<b>320</b>	<b>10</b>	<b>320</b>	<b>10</b>	<b>320</b>	<b>14</b>	<b>448</b>	<b>13</b>	<b>416</b>	<b>13</b>	<b>416</b>	<b>16</b>	<b>512</b>	<b>15</b>	<b>480</b>	<b>15</b>	<b>480</b>

**Расписание  
непрерывной образовательной деятельности  
(календарный учебный график)  
на 2015-2016 учебный год  
структурного подразделения ГБОУ СОШ №13 г.о. Чапаевск -  
«Детский сад № 29 «Кораблик»,  
реализующего основные общеобразовательные  
программы дошкольного образования**



Дни недели Группа	Понедельник	Вторник	Среда	Четверг	Пятница
1-я младшая группа №1	1). 8.40-8.50 =1 подгр. 9.00-9.10 =2 подгр. Восприятие сказок стихов, рассматривание картинок (В) 2). 15.40-15.50 Восприятие смысла музыки (М)	1). 8.40-8.50 =1 подгр. 9.00-9.10 =2 подгр. Экспериментирование с материалами и веществами (В) 2). 15.40-15.50 =1 подгр. 16.00-16.10 =2 подгр Двигательная деятельность (В)	1). 8.40-8.50 =1 подгр. 9.00-9.10 =2 подгр. Предметная деятельность и игры с составными и динамическими игрушками (В) 2). 15.40-15.50 Восприятие смысла музыки (М)	1). 8.40-8.50 =1 подгр. 9.00-9.10 =2 подгр. Самообслуживание и действия с бытовыми предметами-орудиями (В) 2). 15.40-15.50 =1 подгр. 16.00-16.10 =2 подгр Двигательная деятельность (В)	1). 8.40-8.50 =1 подгр. 9.00-9.10 =2 подгр. Общение со взрослыми и сверстниками под руководством взрослого (В) 2). 15.40-15.50 =1 подгр. 16.00-16.10 =2 подгр Двигательная деятельность (В)
1-я младшая группа №2	1). 8.40-8.50 =1 подгр. 9.00-9.10 =2 подгр. Восприятие сказок стихов, рассматривание картинок (В) 2). 16.00-16.10 Восприятие смысла музыки (М)	1). 8.40-8.50 =1 подгр. 9.00-9.10 =2 подгр. Предметная деятельность и игры с составными и динамическими игрушками (В) 2). 15.40-15.50 =1 подгр. 16.00-16.10 =2 подгр Двигательная деятельность (В)	1). 8.40-8.50 =1 подгр. 9.00-9.10 =2 подгр. Экспериментирование с материалами и веществами (В) 2). 16.00-16.10 Восприятие смысла музыки (М)	1). 8.40-8.50 =1 подгр. 9.00-9.10 =2 подгр. Общение со взрослыми и сверстниками под руководством взрослого. (В) 2). 15.40-15.50 =1 подгр. 16.00-16.10 =2 подгр Двигательная деятельность (В)	1). 8.40-8.50 =1 подгр. 9.00-9.10 =2 подгр. Самообслуживание и действия с бытовыми предметами-орудиями (В) 2). 15.40-15.50 =1 подгр. 16.00-16.10 =2 подгр Двигательная деятельность (В)
2-я младшая группа №1 комбинированной направленности	1). 9.00-9.15 Музыкальная (М) 2). 9.25-9.40 Познавательно- исследовательская (В)	1). 9.00-9.15 Коммуникативная/ Восприятие художественной литературы и фольклора (В) 2). 9.25-9.40 Двигательная (Ф)	1). 9.00-9.15 Лепка/аппликация (В) 2). 9.25-9.40 Двигательная (В)	1). 9.00-9.15 Музыкальная (М) 2). 9.25-9.40 Познавательно- исследовательская (В)	1). 9.00-9.15 Двигательная (Ф) 2). 9.25-9.40 Рисование /Конструирование (В)
2-я младшая группа №2 комбинированной направленности	1). 9.00-9.15 Познавательно- исследовательская (В) 2). 9.25-9.40 Музыкальная (М)	1). 9.00-9.15 Двигательная (Ф) 2). 9.25-9.40 Коммуникативная / Восприятие художественной литературы и фольклора (В)	1). 9.00-9.15 Лепка/аппликация (В) 2). 9.25-9.40 Двигательная (В)	1). 9.00-9.15 Познавательно- исследовательская (В) 2). 9.25-9.40 Музыкальная (М)	1). 9.00-9.15 Рисование / Конструирование (В) 2). 9.25-9.40 Двигательная (Ф)

Средняя группа №1 комбинированной направленности	1). 9.00-9.20 Двигательная (Ф) 2). 9.30-9.50 Лепка/апликация (В)	1). 9.00-9.20 Познавательно-исследовательская (В) =1 подгр. Познавательно-исследовательская (Д) = 2 подгр. 2). 9.30-9.50 Музыкальная (М)	1). 9.00-9.20 Коммуникативная/ Восприятие художественной литературы и фольклора (В) =1 подгр. Коммуникативная (Д) = 2 подгр. 2). 9.30-9.50 Двигательная (Ф)	1). 9.00-9.20 Познавательно-исследовательская (В) = 1 подгр. Познавательно-исследовательская (Д) = 2 подгр. 2). 11.00-11.20 Двигательная (В) /на участке/	1). 9.00-9.20 Рисование / Конструирование (ВИ) 2). 9.30-9.50 Музыкальная (М)
Средняя группа №2 комбинированной направленности	1). 9.00-9.20 Познавательно-исследовательская (В) =1 подгр. Коммуникативная (Л) = 2 подгр. 2). 9.30-9.50 Двигательная (Ф)	1). 9.00-9.20 Музыкальная (М) 2). 9.30-9.50 Лепка /апликация (В)	1). 9.00-9.20 Двигательная (Ф) 2). 9.30-9.50 Познавательно-исследовательская (В)	1). 9.00-9.20 Коммуникативная/ Восприятие художественной литературы и фольклора (В)=1 подгр. Коммуникативная (Л) = 2 подгр. 2). 9.30-9.50 Рисование (ВИ)	1). 9.00-9.20 Музыкальная (М) 2)11.00-11.20 Двигательная (В) /на участке/
Старшая группа №1 комбинированной направленности	1). 9.00-9.25 Музыкальная (М) 2). 9.35-9.55 Познавательно-исследовательская (В) =1 подгр. Коммуникативная (Л) = 2 подгр. (Л) = 2 подгр. 3). 16.00-16.25 Лепка /апликация (В)	1). 9.00-9.25 Познавательно-исследовательская (В) =1 подгр. Коммуникативная (Л) = 2 подгр 2). 9.35-9.55 Рисование (ВИ) 3) 16.30-16.55 Двигательная (В) /на участке/	1). 9.00-9.25 Коммуникативная (В) = 1 подгр. Коммуникативная (Л) = 2 подгр. 2). 9.35-9.55 Познавательно-исследовательская (В) 3). 16.00-16.25 Двигательная (Ф)	1). 9.00-9.25 Конструирование (В) 2). 9.35-9.55 Восприятие художественной литературы и фольклора (В) =1 подгр. Коммуникативная (Л) = 2 подгр 3). 16.00-16.25 Двигательная (Ф)	1). 9.00-9.25 Экология = 1 подгр. 2) 9.35-9.55 Музыкальная (М)
Старшая группа №2 комбинированной направленности	1). 9.00-9.25 Познавательно-исследовательская (В) =1 подгр. Познавательно-исследовательская (Д) = 2 подгр. 2). 9.35-9.55	1). 9.00-9.25 Познавательно-исследовательская (В) = 1 подгр. Познавательно-исследовательская (Д) = 2 подгр. 2). 9.35-9.55	1). 9.00-9.25 Коммуникативная (В) = 1 подгр. Коммуникативная (Д) = 2 подгр. 2). 9.35-9.55 Конструирование (В) 3). 16.30-16.55 Двигательная	1). 9.00-9.25 Познавательно-исследовательская (В) = 1 подгр. Познавательно-исследовательская (Д) = 2 подгр. 2) 9.35-9.55	1). 9.00-9.20 Восприятие художественной литературы и фольклора (В) =1 подгр. (В)=1 подгр. Познавательно-исследовательская (Д) = 2

	Рисование (ВИ) 3). 16.00-16.25 Двигательная (Ф)	Музыкальная (М) 3). 16.00-16.25 Лепка / аппликация (В)	(В) /на участке/	Музыкальная (М) 3) 16.00-16.25 Экология (В) =1 подгр.	подгр 2). 9.40-10.05 Двигательная (Ф)
Старшая группа №3 комбинированной направленности	1). 9.00-9.20 Рисование (ВИ) 2). 9.50-10.15 Двигательная (Ф) 3). 16.00-16.25 Познавательно-исследовательская (В) =1 подгр. Познавательно-исследовательская (Д) = 2 подгр.	1). 9.00-9.25 Музыкальная (М) 2). 9.35-9.55 Познавательно-исследовательская (В) =1 подгр. Познавательно-исследовательская (Д) = 2 подгр. 3). 16.00-16.25 Лепка / аппликация (В)	1). 9.00-9.25 Конструирование (В) 2). 9.35-9.55 Коммуникативная (В) = 1 подгр. Коммуникативная (Д) = 2 подгр. 3). 16.30-16.55 Двигательная (Ф)	1). 9.00-9.25 Музыкальная (М) 2) 9.35-9.55 Познавательно-исследовательская (В) =1 подгр. Познавательно-исследовательская (Д) = 2 подгр. 3) 16.00-16.25 Экология (В) =1 подгр.	1). 9.00-9.20 Восприятие художественной литературы и фольклора (В)=1 подгр. Познавательно-исследовательская (Д) = 2 подгр. 2). 11.00-11.25 Двигательная (В) /на участке/
Подготовительная к школе группа №1 комбинированной направленности	1). 9.00-9.30 Познавательно-исследовательская (В) 2) 9.40-10.10 Музыкальная (М) 3).10.20-10.50 Экология (В) =1 подгр 4) 16.00-16.30 Конструирование (В)	1). 9.00-9.30 Рисование (ВИ) 2). 9.40-10.10 Познавательно-исследовательская (В) =1 подгр Коммуникативная (Л) = 2 подгр. 3) 10.20 -10.40 Двигательная (Ф)	1). 9.00-9.30 Познавательно-исследовательская (В) 2). 9.40-10.10 Коммуникативная (В) =1 подгр. Коммуникативная (Л) = 2 подгр. 3). 10.20-10.50 Музыкальная (М)	1). 9.00-9.30 Лепка/аппликация (В) 2). 9.50-10.20 Двигательная (Ф) 3). 10.30-11.00 Познавательно-исследовательская (В) =1 подгр Коммуникативная (Л) =2 подгр	1). 9.40-10.10 Рисование (ВИ) 2) 10.20-10.50 Коммуникативная (В) =1 подгр. Коммуникативная (Л) = 2 подгр. 3). 11.30-12.00 Двигательная (В) /на участке/
Подготовительная к школе группа №2 комбинированной направленности	1). 9.00-9.30 Экология (В) = 1 подгр. 2) 9.40-10.10 Познавательно-исследовательская (В) 3).10.20-10.50 Музыкальная (М) 4) 16.00-16.30 Конструирование (В)	1). 9.00-9.30 Познавательно-исследовательская (В) =1 подгр Коммуникативная (Л) = 2 подгр. 2). 9.40-10.10 Двигательная (Ф) 3) 10.20-10.50 Лепка/аппликация (В)	1). 9.00-9.30 Коммуникативная (В) =1 подгр. Коммуникативная (Л) = 2 подгр. 2). 9.40-10.10 Музыкальная (М) 3). 10.20-10.50 Рисование (ВИ)	1). 9.00-9.30 Познавательно-исследовательская (В) =1 подгр Коммуникативная (Л) =2 подгр 2). 9.40-10.10 Познавательно-исследовательская (В) 3). 10.20-10.50	1). 9.00-9.30 Коммуникативная (В) =1 подгр. Коммуникативная (Л) = 2 подгр. 2). 10.20-10.50 Рисование (ВИ) 3). 11.30-12.00 Двигательная (В) /на участке/

				Двигательная (Ф)	
Подготовительная к школе группа №3 комбинированной направленности	1). 9.00-9.30 Лепка/апликация (В) 2) 9.40-10.10 Познавательно-исследовательская (В) =1 подгр Познавательно-исследовательская (Д) = 2 подгр. 3). 10.20-10.50 Двигательная (Ф)	1). 9.00 - 9.30 Экология (В) = 1 подгр. 2). 9.40-10.10 Коммуникативная (В) =1 подгр. Коммуникативная (Д) = 2 подгр 3) 10.20-10.50 Рисование (ВИ)	1). 9.00-9.30 Музыка (М) 2). 9.40-10.10 Познавательно-исследовательская (В) =1 подгр Познавательно-исследовательская (Д) = 2 подгр. 3). 10.20-10.50 Коммуникативная (В) =1 подгр. Коммуникативная (Д) = 2 подгр.	1). 9.00-9.30 Двигательная (Ф) 2). 9.40-10.10 Познавательно-исследовательская (В) =1 подгр Познавательно-исследовательская (Д) = 2 подгр. 3). 10.20-10.50 Рисование (ВИ)	1). 9.00-9.30 Музыка (М) 2). 9.40-10.10 Познавательно-исследовательская (В) =1 подгр Познавательно-исследовательская (Д) = 2 подгр. 3) 11.00-11.30 Двигательная (В) /на участке/ 4) 16.00-16.30 Конструирование (В)

Условные обозначения:  
(В)- воспитатель  
(Д)- учитель-дефектолог  
(Л)- учитель-логопед

(М)- музыкальный руководитель  
(ВИ)- воспитатель ИЗО  
(Ф)- инструктор по физической культуре

### **3.1.3. Особенности традиционных событий, праздников, мероприятий**

В соответствии с требованиями ФГОС ДО, в программу включен раздел «Культурно-досуговая деятельность», посвященный особенностям традиционных событий, праздников, мероприятий. Развитие культурно-досуговой деятельности дошкольников по интересам позволяет обеспечить каждому ребенку отдых (пассивный и активный), эмоциональное благополучие, способствует формированию умения занимать себя. В разделе обозначены задачи педагога по организации досуга детей для каждой возрастной группы.

#### **Первая младшая группа (от 2 до 3 лет)**

Содействовать созданию эмоционально-положительного климата в группе и детском саду, обеспечивать детям чувство комфорта и защищенности. Привлекать детей к активному участию в играх, забавах, развлечениях и праздниках. Развивать умение следить за действиями заводных игрушек, сказочных героев, адекватно реагировать на них. Способствовать формированию навыка перевоплощения в образы сказочных героев. Отмечать праздники в соответствии с возрастными возможностями и интересами детей.

#### **Младшая группа (от 3 до 4 лет)**

Отдых. Развивать культурно-досуговую деятельность детей по интересам. Обеспечивать каждому ребенку отдых (пассивный и активный), эмоциональное благополучие. Формировать умение занимать себя игрой. Развлечения. Показывать театрализованные представления. Организовывать прослушивание звукозаписей; просмотр мультфильмов. Проводить развлечения различной тематики (для закрепления и обобщения пройденного материала). Вызывать интерес к новым темам, стремиться к тому, чтобы дети получали удовольствие от увиденного и услышанного во время развлечения. Праздники. Приобщать детей к праздничной культуре. Отмечать государственные праздники (Новый год, «Мамин день»). Содействовать созданию обстановки общей радости, хорошего настроения. Самостоятельная деятельность. Побуждать детей заниматься изобразительной деятельностью, рассматривать иллюстрации в книгах, играть в разнообразные игры; разыгрывать с помощью воспитателя знакомые сказки, обыгрывать народные песенки, потешки. Поддерживать желание детей петь, танцевать, играть с музыкальными игрушками. Создавать соответствующую среду для успешного осуществления самостоятельной деятельности детей.

#### **Средняя группа (от 4 до 5 лет)**

Отдых. Поощрять желание детей в свободное время заниматься интересной

самостоятельной деятельностью, любоваться красотой природных явлений: слушать пение птиц, шум дождя, музыку, мастерить, рисовать, музицировать и т. д. Развлечения. Создавать условия для самостоятельной деятельности детей, отдыха и получения новых впечатлений. Развивать интерес к познавательным развлечениям, знакомящим с традициями и обычаями народа, истоками культуры. Вовлекать детей в процесс подготовки разных видов развлечений; формировать желание участвовать в кукольном спектакле, музыкальных и литературных концертах; спортивных играх и т. д. Осуществлять патриотическое и нравственное воспитание. Приобщать к художественной культуре. Развивать умение и желание заниматься интересным творческим делом (рисовать, лепить и т. д.). Праздники. Приобщать детей к праздничной культуре русского народа. Развивать желание принимать участие в праздниках. Формировать чувство сопричастности к событиям, которые происходят в детском саду, стране. Воспитывать любовь к Родине. Организовывать утренники, посвященные Новому году, 8 Марта, Дню защитника Отечества, праздникам народного календаря. Самостоятельная деятельность. Содействовать развитию индивидуальных предпочтений в выборе разнообразных видов деятельности, занятий различного содержания (познавательного, спортивного, художественного, трудового). Формировать творческие наклонности каждого ребенка. Побуждать детей к самостоятельной организации выбранного вида деятельности. Развивать желание посещать студии эстетического воспитания и развития (в детском саду или в центрах творчества).

#### **Старшая группа (от 5 до 6 лет)**

Отдых. Развивать желание в свободное время заниматься интересной и содержательной деятельностью. Формировать основы досуговой культуры (игры, чтение книг, рисование, лепка, конструирование, прогулки, походы и т. д.). Развлечения. Создавать условия для проявления культурно-познавательных потребностей, интересов, запросов и предпочтений, а также использования полученных знаний и умений для проведения досуга. Способствовать появлению спортивных увлечений, стремления заниматься спортом. Праздники. Формировать у детей представления о будничных и праздничных днях. Вызывать эмоционально положительное отношение к праздникам, желание активно участвовать в их подготовке (украшение групповой комнаты, музыкального зала, участка детского сада и т. д.). Воспитывать внимание к окружающим людям, стремление поздравить их с памятным событиями, преподнести подарки, сделанные своими руками. Самостоятельная деятельность. Создавать условия для развития индивидуальных способностей и интересов детей (наблюдения, экспериментирование, собирание коллекций и т. д.). Формировать умение и потребность организовывать свою деятельность, соблюдать порядок и чистоту. Развивать умение взаимодействовать со сверстниками, воспитателями и родителями.

Творчество. Развивать художественные наклонности в пении, рисовании, музицировании. Поддерживать увлечения детей разнообразной художественной и познавательной деятельностью, создавать условия для посещения кружков и студий.

#### **Подготовительная к школе группа (от 6 до 7 лет)**

Отдых. Приобщать детей к интересной и полезной деятельности (игры, спорт, рисование, лепка, моделирование, слушание музыки, просмотр мультфильмов, рассматривание книжных иллюстраций и т. д.).

Развлечения. Формировать стремление активно участвовать в развлечениях, общаться, быть доброжелательными и отзывчивыми; осмысленно использовать приобретенные знания и умения в самостоятельной деятельности. Развивать творческие способности, любознательность, память, воображение, умение правильно вести себя в различных ситуациях.

Расширять представления об искусстве, традициях и обычаях народов России, закреплять умение использовать полученные навыки и знания в жизни. Праздники. Расширять представления детей о международных и государственных праздниках.

Развивать чувство сопричастности к народным торжествам. Привлекать детей к активному, разнообразному участию в подготовке к празднику и его проведении.

Воспитывать чувство удовлетворения от участия в коллективной предпраздничной деятельности. Формировать основы праздничной культуры.

Самостоятельная деятельность. Предоставлять детям возможности для проведения опытов с различными материалами (водой, песком, глиной и т. п.); для наблюдений за растениями, животными, окружающей природой.

Развивать умение играть в настольно-печатные и дидактические игры.

Поддерживать желание дошкольников показывать свои коллекции (открытки, фантики и т. п.), рассказывать об их содержании.

Формировать умение планировать и организовывать свою самостоятельную деятельность, взаимодействовать со сверстниками и взрослыми.

Творчество. Совершенствовать самостоятельную музыкально-художественную и познавательную деятельность.

Формировать потребность творчески проводить свободное время в социально значимых целях, занимаясь различной деятельностью: музыкальной, изобразительной, театральной и др.

Содействовать посещению художественно-эстетических студий по интересам ребенка.

### **3.1.4. Особенности организации развивающей предметно-пространственной среды**

Под понятием среды подразумевается окружающая обстановка природного, социально-бытового и/или культурно-эстетического характера. Это условия существования человека, его жизненное пространство. Среда может приобретать специально проектируемую направленность, и в этом случае о ней говорят как о важном факторе формирования личности — образовательной среде (Т. С. Комарова, С. Л. Новоселова, Г. Н. Пантелеев, Л. П. Печко, Н. П. Сакулина, Е. О. Смирнова, Е. И. Тихеева, Е. А. Флерина, С. Т. Шацкий и др.).

Образовательная среда в детском саду предполагает специально созданные условия, такие, которые необходимы для полноценного проживания ребенком дошкольного детства. Под предметно-развивающей средой понимают определенное пространство, организационно оформленное и предметно насыщенное, приспособленное для удовлетворения потребностей ребенка в познании, общении, труде, физическом и духовном развитии в целом. Современное понимание развивающей предметно-пространственной среды включает в себя обеспечение активной жизнедеятельности ребенка, становления его субъектной позиции, развития творческих проявлений всеми доступными, побуждающими к самовыражению средствами.

Основные требования к организации среды Развивающая предметно-пространственная среда дошкольной организации должна быть:

- содержательно-насыщенной, развивающей;
- трансформируемой;
- полифункциональной;
- вариативной;
- доступной;
- безопасной;
- здоровьесберегающей;
- эстетически-привлекательной.

Основные принципы организации среды

Оборудование помещений дошкольного учреждения является безопасным, здоровьесберегающим, эстетически привлекательным и развивающим. Мебель соответствует росту и возрасту детей, игрушки — обеспечивают максимальный для данного возраста развивающий эффект.

Развивающая предметно-пространственная среда должна быть насыщенной, пригодной для совместной деятельности взрослого и ребенка и самостоятельной деятельности детей, отвечающей потребностям детского возраста.

В младших группах в основе замысла детской игры лежит предмет, поэтому взрослый каждый раз должен обновлять игровую среду (постройки, игрушки,



материалы и др.), чтобы пробудить у малышей любопытство, познавательный интерес, желание ставить и решать игровую задачу. В групповой комнате необходимо создавать условия для самостоятельной двигательной активности детей: предусмотреть площадь, свободную от мебели и игрушек, обеспечить детей игрушками, побуждающими к двигательной игровой деятельности, менять игрушки, стимулирующие двигательную активность, несколько раз в день.

В старших группах замысел основывается на теме игры, поэтому разнообразная полифункциональная предметная среда пробуждает активное воображение детей, и они всякий раз по-новому перестраивают имеющееся игровое пространство, используя гибкие модули, ширмы, занавеси, кубы, стулья.

Трансформируемость предметно-игровой среды позволяет ребенку взглянуть на игровое пространство с иной точки зрения, проявить активность в обустройстве места игры и предвидеть ее результаты.

Развивающая предметно-пространственная среда должна обеспечивать доступ к объектам природного характера; побуждать к наблюдениям на участке детского сада (постоянным и эпизодическим) за ростом растений, участию в элементарном труде, проведению опытов и экспериментов с природным материалом.

Развивающая предметно-пространственная среда организовывается как культурное пространство, которое оказывает воспитывающее влияние на детей (изделия народного искусства, репродукции, портреты великих людей, предметы старинного быта и пр.).

Пространство группы следует организовывать в виде хорошо разграниченных зон («центры», «уголки», «площадки»), оснащенных большим количеством развивающих материалов (книги, игрушки, материалы для творчества, развивающее оборудование и пр.). Все предметы должны быть доступны детям. Подобная организация пространства позволяет дошкольникам выбирать интересные для себя занятия, чередовать их в течение дня, а педагогу дает возможность эффективно организовывать образовательный процесс с учетом индивидуальных особенностей детей.

Оснащение уголков должно меняться в соответствии с тематическим планированием образовательного процесса.

В качестве центров развития могут выступать:

- центр для сюжетно-ролевых игр;
- центр ряжения (для театрализованных игр);
- центр книги;
- зона для настольно-печатных игр;
- выставка (детского рисунка, детского творчества, изделий народных мастеров и т. д.);
- центр природы (наблюдений за природой);

- спортивный центр;
- центр для игр с водой и песком;
- центры для разнообразных видов самостоятельной деятельности детей — конструктивной, изобразительной, музыкальной и др.;
- игровой центр с крупными мягкими конструкциями (блоки, домики, тоннели и пр.) для легкого изменения игрового пространства;
- игровой центр (с игрушками, строительным материалом).

Развивающая предметно-пространственная среда должна выступать как динамичное пространство, подвижное и легко изменяемое. При проектировании предметной среды следует помнить, что «застывшая» (статичная) предметная среда не сможет выполнять своей развивающей функции в силу того, что перестает пробуждать фантазию ребенка. В целом принцип динамичности — статичности касается степени подвижности игровых пространств, вариантности предметных условий и характера детской деятельности.

Вместе с тем, определенная устойчивость и постоянство среды — это необходимое условие ее стабильности, привычности, особенно если это касается мест общего пользования (библиотека, шкафчик с игрушками, ящик с полифункциональным материалом и т. п.).

## **3.2. Часть, формируемая участниками образовательных отношений**

### **3.2.1. Методическая литература, позволяющая ознакомиться с содержанием парциальных программ, методик, форм организации образовательной работы**

#### **Парциальная программа**

1. С.Н. Николаева «Юный эколог», 2010г.

#### **Методическая литература**

1. С.Н. Николаева «Юный эколог» Система работы в детском саду (5-6 лет)
2. О.М. Масленикова Экологические проекты в детском саду
3. С.Н. Николаева «Юный эколог» Система работы в детском саду (6-7 лет)
4. С.Н. Николаева «Методика экологического воспитания в детском саду»
5. С.Н. Николаева «Как приобщить ребёнка к природе» методический материал в дошкольных учреждениях
6. С.Н. Николаева «Создание условий для экологического воспитания детей» методический материал в дошкольных учреждениях

7. А.Ф. Мазурина «Наблюдения и труд детей в природе»
8. Т.Н. Зенина «Наблюдения дошкольников за растениями и животными»
9. В.Г. Бабенко «Птицы красной книги »
10. Т.Н. Гризик «Познаю мир»
11. Л.В. Панфилова «Технология формирования экологической культуры школьников»
12. О.А. Скоролупова «Покорение космоса»
13. Н.П. Посвянская «Планета земля»
14. Н.Ф. Виноградова «Умственное воспитание детей в процессе ознакомления с природой»
15. Т.А. Шорыгина «Зелёные сказки» экология для малышей
16. Дошкольное воспитание. Методико-педагогический реабилитационный центр
17. Экология для детей от 5 до 12 лет
18. Ю.П. Сотсков «Экология Чапаевск»
19. В.А. Степанова «Листок на ладони»
20. Е.Н. Арсенина «Мероприятия для детей старшего дошкольного возраста»
21. Н.П. Посвянская «Живая планета»
22. Г.В. Круглякова «Сборщику даров леса»
23. Е.И. Золотова «Знакомим дошкольников с миром животных»
24. В.И. Ашиков «Семицветик»
25. В.Н. Чернякова «Экологическая работа в ДОУ»
26. Экологический информационно-справочный бюллетень «Зеленый луч»
27. А.П. Лесняк «Зоопарк дома»
28. Т.А. Шорыгина «Беседа о русском лесе»
29. Т.А. Шорыгина «Какие звери в лесу»
30. О.Ф. Горбатенко «Система экологического воспитания в ДОУ»
31. Н.П. Посвянская «Камни земли»
32. О.В. Дыбина «Неизвестное рядом»
33. А.И. Рахманов «99 советов хомячки»
38. В.А. Дрязгунова «Дидактические игры для ознакомления дошкольников с растениями»
39. Л.И. Грехова «В союзе с природой»
40. И.В. Цветкова «Экология для начальной школы игры и проекты»
41. И.Э. Куликовская «Детское экспериментирование»
42. М.М. Марковская «Уголок природы в детском саду»
43. Е.Н. Анашкина «300 вопросов и ответов о птицах» (2 книги)
44. Е.Н. Анашкина «300 вопросов и ответов о насекомых»
45. В.И. Ашиков «Про небо и землю»
46. Л.М. Потапова «Детям о природе экология в играх»
47. В.А. Алексеев «300 вопросов и ответов по экологии»

# 4. Дополнительный раздел

## Программы

### 4.1. Краткая презентация Программы

Образовательная Программа структурного подразделения ГБОУ СОШ № 13 г.о. Чапаевск - «Детский сад №29 «Кораблик» разработана на основе Федерального государственного образовательного стандарта дошкольного образования (ФГОС ДО), утвержденного приказом МОиН РФ №1155 от 17.10.2013 г. с учетом примерной основной образовательной программой дошкольного образования (одобрена решением федерального учебно-методического объединения по общему образованию, протокол от 20 мая 2015 г. №2/15)

Программа определяет содержание и организацию образовательной деятельности в структурном подразделении ГБОУ СОШ №13 г.о. Чапаевск - «Детский сад №29 «Кораблик», реализующем основные общеобразовательные программы дошкольного образования. Образовательная деятельность осуществляется на русском языке.

#### **Возрастные и индивидуальные особенности контингента детей, воспитывающихся в образовательном учреждении**

Программа структурного подразделения ГБОУ СОШ № 13 г.о. Чапаевск-«Детский сад №29 «Кораблик» обеспечивает разностороннее развитие детей в возрасте от 2 до 7 лет с учётом их возрастных и индивидуальных особенностей по основным направлениям – физическому, социально-коммуникативному, познавательному, речевому и художественно-эстетическому. Программа обеспечивает достижение воспитанниками готовности к школьному обучению.

В структурном подразделении сформировано 12 групп с учетом возрастных и индивидуальных особенностей контингента детей.

Всего воспитанников – 310.

первая младшая группа №1 – 25 чел.

первая младшая группа №2 – 26 чел.

вторая младшая группа №1 – 28 чел.

вторая младшая группа №2 – 28 чел.

средняя группа №1 комбинированной направленности –29 чел.  
средняя группа №2 комбинированной направленности –28 чел.  
старшая группа №1 комбинированной направленности –26 чел.  
старшая группа №2 комбинированной направленности –29 чел.  
старшая группа №3 комбинированной направленности –22 чел.  
подготовительная к школе группе №1 комбинированной направленности –24  
подготовительная к школе группе №2 комбинированной направленности –24  
подготовительной к школе группе №3 комбинированной направленности –21

**Коррекционно-речевая работа с детьми с ОВЗ осуществляется по «Программе логопедической работы по преодолению общего недоразвития речи у детей» под редакцией Т. Б. Филичевой, Г. В. Чиркиной, Тумановой Т.В. и «Подготовка к школе детей с задержкой психического развития» под редакцией С.Г. Шевченко, 2005 г.**

Содержание Программы обеспечивает развитие личности, мотивации и способностей детей в различных видах деятельности и охватывает следующие структурные единицы, представляющие определенные направления развития и образования детей (далее - образовательные области):

социально-коммуникативное развитие;  
познавательное развитие;  
речевое развитие;  
художественно-эстетическое развитие;  
физическое развитие.

Конкретное содержание указанных образовательных областей зависит от возрастных и индивидуальных особенностей детей, определяется целями и задачами Программы и может реализовываться в различных видах деятельности (общении, игре, познавательно-исследовательской деятельности - как сквозных механизмах развития ребенка):

в раннем возрасте (2- 3лет) - предметная деятельность и игры с составными и динамическими игрушками; экспериментирование с материалами и веществами (песок, вода, тесто и пр.), общение с взрослым и совместные игры со сверстниками под руководством взрослого, самообслуживание и действия с бытовыми предметами-орудиями (ложка, совок, лопатка и пр.), восприятие смысла музыки, сказок, стихов, рассматривание картинок, двигательная активность;

для детей дошкольного возраста (3 года - 8 лет) - ряд видов деятельности, таких как игровая, включая сюжетно-ролевую игру, игру с правилами и другие виды игры, коммуникативная (общение и взаимодействие со взрослыми и сверстниками), познавательно-исследовательская (исследования объектов окружающего мира и экспериментирования с ними), а также восприятие художественной литературы и фольклора, самообслуживание и элементарный бытовой труд (в помещении и на улице), конструирование из разного материала, включая конструкторы, модули, бумагу, природный и иной материал, изобразительная (рисование, лепка, аппликация), музыкальная (восприятие и понимание смысла музыкальных произведений, пение, музыкально-ритмические движения, игры на детских музыкальных инструментах) и двигательная (овладение основными движениями) формы активности ребенка.

#### **4.2. Используемые Примерные программы**

##### **ПРИМЕРНАЯ ОСНОВНАЯ ОБРАЗОВАТЕЛЬНАЯ ПРОГРАММА ДОШКОЛЬНОГО ОБРАЗОВАНИЯ**

(одобрена решением федерального учебно-методического объединения по общему образованию, протокол от 20 мая 2015 г. №2/15)

#### **4.3. Характеристика взаимодействия педагогического коллектива с семьями воспитанников**

Важнейшим условием обеспечения целостного развития личности ребенка является развитие конструктивного взаимодействия с семьей. Ведущая цель — создание необходимых условий для формирования ответственных взаимоотношений с семьями воспитанников и развития компетентности родителей (способности разрешать разные типы социально-педагогических ситуаций, связанных с воспитанием ребенка); обеспечение права родителей на уважение и понимание, на участие в жизни детского сада.

В СП уделяется большое внимание организации работы с семьями воспитанников.

Основная идея. Традиционные формы работы с родителями (беседы, собрания, уголки) дают малый результат. Нужны новые, нетрадиционные формы для сближения детей, родителей, педагогов.

Наш детский сад избрал новую философию взаимодействия с семьей.

Преимущества новой философии взаимодействия педагогов с родителями.

- Это положительный эмоциональный настрой педагогов и родителей на совместную работу по воспитанию детей. Активизация родительского комитета. Исчезновение формализма в работе.
- Это учет индивидуальности ребенка.
- Родители самостоятельно могут выбирать и формировать уже в дошкольном возрасте то направление в развитии и воспитании ребёнка, которое они считают нужным. Таким образом, родители берут на себя ответственность за воспитание ребёнка.
- Это укрепление внутрисемейных связей, эмоционального семейного общения, нахождение общих интересов и занятий.
- Это возможность реализации единой программы воспитания и развития ребёнка в ДОУ и семьи.
- Это возможность учёта типа семьи и стиля семейных отношений

**Основные принципы при организации работы в рамках новых форм работы с семьями:**

- открытость детского сада для семьи (каждому родителю обеспечивается возможность знать и видеть, как живёт и развивается его ребёнок);
- сотрудничество педагогов и родителей в воспитании детей;
- создание активной развивающей среды, активных форм общения детей и взрослых, обеспечивающих единые подходы к развитию ребёнка в семье и в ДОУ;
- решение общих и частных проблем в воспитании и развитии ребёнка.

## Формы взаимодействия ДОУ и семьи

